



Краевое государственное бюджетное профессиональное образовательное учреждение
«Приморский индустриальный колледж»

СОГЛАСОВАНО



Руководитель
профессиональных
дисциплин

МО

 И.В. Мироненко
« 11 »  2018 г.

УТВЕРЖДАЮ

Зам. директора по УТР

 Е.Н. Золотарева
« 12 »  2018 г.



КОМПЛЕКТ

контрольно-оценочных средств

для оценки результатов освоения профессионального модуля

ПМ. 04 Приготовление, оформление и подготовка к реализации холодных и горячих сладких блюд, десертов, напитков разнообразного ассортимента

для профессии естественнонаучного профиля

43.01.09. «Повар, кондитер»

на базе основного общего образования

с получение среднего общего образования

г. Арсеньев

Организация-разработчик: КГБПОУ «Приморский индустриальный колледж»

Разработчики:

преподаватель профессиональных дисциплин Е.Н. Козюкова

старший мастер Н.А. Вереновская

мастер п/о И.А. Зацаренко

1. Паспорт комплекта контрольно-оценочных средств

КОС предназначен для контроля образовательных достижений обучающихся, осваивающих программу профессионального модуля:

ПМ. 04 Приготовление, оформление и подготовка к реализации холодных и горячих сладких блюд, десертов, напитков разнообразного ассортимента

К экзамену квалификационному по профессиональному модулю допускаются обучающиеся, успешно прошедшие промежуточную аттестацию по МДК 04.01 Организация процессов приготовления, подготовки к реализации и хранению холодных и горячих десертов, напитков сложного ассортимента и МДК 04.02 Процессы приготовления и подготовки к реализации холодных и горячих сладких блюд, десертов разнообразного ассортимента, учебной и производственной практике в рамках данного профессионального модуля.

Результатом освоения профессионального модуля является готовность обучающегося к выполнению вида профессиональной деятельности (ВПД): Приготовление, оформление и подготовка к реализации холодных и горячих сладких блюд, десертов, напитков разнообразного ассортимента: и составляющих его профессиональных компетенций, а также общие компетенции, формирующиеся в процессе освоения ППКРС в целом.

Формой аттестации по профессиональному модулю является экзамен квалификационный. Экзамен квалификационный включает:

Практическое задание: приготовление, оформление и подготовка к реализации холодных и горячих сладких блюд, десертов, напитков разнообразного ассортимента: (в соответствии с вариантом).

Объектом оценивания является приготовление холодных и горячих сладких блюд, десертов, напитков разнообразного ассортимента; подготовку к реализации холодных и горячих сладких блюд, десертов разнообразного ассортимента.

Итогом экзамена является однозначное решение: «Вид профессиональной деятельности освоен / не освоен».

1. Формы промежуточной аттестации по профессиональному модулю

Элементы модуля, профессиональный модуль	Формы промежуточной аттестации
1	2
МДК. 04.01	Дифференцированный зачет
МДК. 04.02	Дифференцированный зачет
УП. 04.01	Дифференцированный зачет
ПМ. 04	Экзамен квалификационный

2. Результаты освоения модуля, подлежащие проверке на экзамене квалификационном

2.1. Профессиональные и общие компетенции

В результате контроля и оценки по профессиональному модулю ПМ. 04 Приготовление, оформление и подготовка к реализации холодных и горячих сладких блюд, десертов, напитков разнообразного ассортимента осуществляется комплексная проверка следующих профессиональных и общих компетенций:

Профессиональные компетенции	Показатели оценки результата
ПК 4.1. Подготавливать рабочее место, оборудование, сырье, исходные материалы для приготовления холодных и горячих сладких блюд, десертов, напитков разнообразного ассортимента в соответствии с инструкциями и регламентами	Выбирать, рационально размещать на рабочем месте оборудование, инвентарь, посуду, сырье, материалы в соответствии с инструкциями и регламентами, стандартами чистоты. Применять регламенты, стандарты и нормативно-техническую документацию, соблюдать санитарные требования.
ПК 4.2. Осуществлять приготовление, творческое оформление и подготовку к реализации холодных сладких блюд, десертов разнообразного ассортимента	Выбирать, подготавливать ароматические и красящие вещества с учетом требований санитарных норм и правил. Осуществлять взаимозаменяемость продуктов в соответствии с нормами закладки, особенностями заказа, сезонностью. Использовать региональные, сезонные продукты для приготовления холодных сладких блюд, десертов.
ПК 4.3. Осуществлять приготовление, творческое оформление и подготовку к реализации горячих сладких блюд, десертов разнообразного ассортимента	Выбирать, подготавливать ароматические и красящие вещества с учетом требований санитарных норм и правил. Осуществлять взаимозаменяемость продуктов в соответствии с нормами закладки, особенностями заказа, сезонностью. Использовать региональные, сезонные продукты для приготовления горячих сладких блюд, десертов.
ПК 4.4. Осуществлять приготовление, творческое оформление и подготовку к реализации холодных напитков разнообразного ассортимента	Выбирать, применять комбинировать методы приготовления холодных напитков с учетом типа питания, вида и кулинарных свойств используемых продуктов и полуфабрикатов, требований рецептуры, последовательности приготовления, особенностей заказа. Рационально использовать продукты. Владеть техниками, приемами приготовления холодных напитков.

ПК 4.5. Осуществлять приготовление, творческое оформление и подготовку к реализации горячих напитков разнообразного ассортимента	Выбирать, применять комбинировать методы приготовления горячих напитков с учетом типа питания, вида и кулинарных свойств используемых продуктов и полуфабрикатов, требований рецептуры, последовательности приготовления, особенностей заказа. Рационально использовать продукты. Владеть техниками, приемами приготовления горячих напитков.
--	---

Общие компетенции	Показатели оценки результата
ОК 01. Распознавание сложных проблемных ситуаций в различных контекстах.	Анализировать задачу и/или проблему и выделять её составные части; правильно выявлять и эффективно искать информацию, необходимую для решения задачи и/или проблемы; составить план действия, определить необходимые ресурсы; владеть актуальными методами работы в профессиональной и смежных сферах.
ОК 04. Участие в деловом общении для эффективного решения деловых задач.	Организовывать работу коллектива и команды. Взаимодействовать с коллегами, руководством, клиентами.
ОК 07. Соблюдение правил экологической безопасности при ведении профессиональной деятельности.	Соблюдать нормы экологической безопасности, определять направления ресурсосбережения в рамках профессиональной деятельности по профессии (специальности).

3. Оценка освоения теоретического курса профессионального модуля

3.1. Типовые задания для оценки освоения

ПМ. 04 Приготовление, оформление и подготовка к реализации холодных и горячих сладких блюд, десертов, напитков разнообразного ассортимента

ПК 4.1. Подготавливать рабочее место, оборудование, сырье, исходные материалы для приготовления холодных и горячих сладких блюд, десертов, напитков разнообразного ассортимента в соответствии с инструкциями и регламентами

ПК 4.2. Осуществлять приготовление, творческое оформление и подготовку к реализации холодных сладких блюд, десертов разнообразного ассортимента

ПК 4.3. Осуществлять приготовление, творческое оформление и подготовку к реализации горячих сладких блюд, десертов разнообразного ассортимента

ПК 4.4. Осуществлять приготовление, творческое оформление и подготовку к реализации холодных напитков разнообразного ассортимента

ПК 4.5. Осуществлять приготовление, творческое оформление и подготовку к реализации горячих напитков разнообразного ассортимента

**3.2 Проверяемые результаты обучения:
Приобретение в ходе освоения профессионального модуля практического опыта**

Иметь практический опыт	Виды работ на учебной практике и требования к их выполнению
<p>в: подготовке, уборке рабочего места, выборе, подготовке к работе, безопасной эксплуатации технологического оборудования, производственного инвентаря, инструментов, весоизмерительных приборов; выборе, оценке качества, безопасности продуктов, полуфабрикатов, приготовлении, творческом оформлении, эстетичной подаче холодных и горячих сладких блюд, десертов, напитков разнообразного ассортимента, в том числе региональных; упаковке, складировании неиспользованных продуктов; порционировании (комплектовании), упаковке на вынос, хранении с учетом требований к безопасности готовой продукции; ведении расчетов с потребителями.</p>	<ol style="list-style-type: none"> 1. Оценка наличия, выбор в соответствии с технологическими требованиями, оценка качества и безопасности основных продуктов и дополнительных ингредиентов, организация их хранения до момента использования в соответствии с требованиями санитарных правил. 2. Оформление заявок на продукты, расходные материалы, необходимые для приготовления холодных и горячих сладких блюд, десертов, напитков разнообразного ассортимента. 3. Проверка соответствия количества и качества поступивших продуктов по накладной. 4. Выбор, подготовка основных продуктов и дополнительных ингредиентов (вручную и механическим способом) с учетом их сочетаемости с основным продуктом. 5. Взвешивание продуктов, их взаимозаменяемость в соответствии с нормами закладки, особенностями заказа, сезонностью. Изменение закладки продуктов в соответствии с изменением выхода холодных и горячих десертов, напитков. 6. Выбор, применение, комбинирование методов приготовления холодных и горячих десертов, напитков сложного ассортимента с учетом типа питания, вида и кулинарных свойств используемых продуктов и полуфабрикатов, требований рецептуры, последовательности приготовления, особенностей заказа. 7. Приготовление, оформление холодных и горячих блюд, десертов, напитков разнообразного ассортимента, в том числе региональных, с учетом рационального расхода продуктов, полуфабрикатов, соблюдения режимов приготовления, стандартов чистоты, обеспечения безопасности готовой продукции. 8. Выбор с учетом способа приготовления, безопасная эксплуатация технологического оборудования, производственного инвентаря, инструментов, посуды в соответствии с правилами техники безопасности, охраны труда. 9. Оценка качества холодных и горячих

десертов, напитков перед отпуском, упаковкой на вынос.

10. Хранение с учетом температуры подачи холодных и горячих десертов, напитков на раздаче.

11. Порционирование (комплектование), сервировка и творческое оформление холодных и горячих сладких блюд, десертов, напитков разнообразного ассортимента для подачи с учетом соблюдения выхода порций, рационального использования ресурсов, соблюдения требований по безопасности готовой продукции.

12. Охлаждение и замораживание готовых холодных десертов, напитков сложного ассортимента, полуфабрикатов с учетом требований к безопасности пищевых продуктов.

13. Хранение свежеприготовленных, охлажденных и замороженных холодных и горячих десертов, напитков сложного ассортимента с учетом требований по безопасности, соблюдения режимов хранения.

14. Выбор контейнеров, упаковочных материалов, порционирование (комплектование), эстетичная упаковка готовых холодных и горячих десертов, напитков на вынос и для транспортирования.

15. Разработка ассортимента холодных и горячих десертов, напитков с учетом потребностей различных категорий потребителей, видов и форм обслуживания.

16. Разработка, адаптация рецептур с учетом взаимозаменяемости сырья, продуктов, изменения выхода продукции, вида и форсы обслуживания.

17. Расчет стоимости холодных и горячих десертов, напитков.

18. Консультирование потребителей, оказание им помощи в выборе холодных и горячих десертов, напитков, эффективное использование профессиональной терминологии. Поддержание визуального контакта с потребителем при отпуске с раздачи на вынос (при прохождении учебной практики в условиях организации питания).

19. Выбор, рациональное размещение на рабочем месте оборудования, инвентаря, посуды, сырья, материалов в соответствии с инструкциями и регламентами (правилами техники безопасности, пожаробезопасности, охраны труда), стандартами чистоты.

20. Проведение текущей уборки рабочего места повара в соответствии с инструкциями и регламентами, стандартами чистоты.

3.3 Освоение умений и усвоение знаний

Описание результатов обучения

Результаты (освоенные профессиональные компетенции)	Основные показатели оценки результата
ПК 4.1. Подготавливать рабочее место, оборудование, сырье, исходные материалы для приготовления холодных и горячих сладких блюд, десертов, напитков разнообразного ассортимента в соответствии с инструкциями и регламентами	<p>Знать: требования охраны труда, пожарной безопасности, производственной санитарии и личной гигиены в организациях питания; виды, назначение, правила безопасной эксплуатации технологического оборудования, производственного инвентаря, инструментов</p> <p>Уметь: рационально организовывать, проводить текущую уборку рабочего места, выбирать, подготавливать к работе, безопасно эксплуатировать технологическое оборудование, производственный инвентарь, инструменты, весоизмерительные приборы с учетом инструкций и регламентов</p>
ПК 4.2. Осуществлять приготовление, творческое оформление и подготовку к реализации холодных сладких блюд, десертов разнообразного ассортимента	<p>Знать: ассортимент, рецептуры, требования к качеству, условия и сроки хранения, методы приготовления, варианты оформления и подачи холодных сладких блюд, десертов разнообразного ассортимента</p> <p>Уметь: выбирать оборудование, производственный инвентарь, инструменты, посуду в соответствии с видом работ в зоне по приготовлению холодных сладких блюд, десертов.</p>
ПК 4.3. Осуществлять приготовление, творческое оформление и подготовку к реализации горячих сладких блюд, десертов разнообразного ассортимента	<p>Знать: ассортимент, рецептуры, требования к качеству, условия и сроки хранения, методы приготовления, варианты оформления и подачи горячих сладких блюд, десертов разнообразного ассортимента</p> <p>Уметь: выбирать оборудование, производственный инвентарь, инструменты, посуду в соответствии с видом работ в зоне по приготовлению горячих сладких блюд, десертов.</p>

<p>ПК 4.4. Осуществлять приготовление, творческое оформление и подготовку к реализации холодных напитков разнообразного ассортимента</p>	<p>Знать: ассортимент рецептуры, пищевая ценность, ценность, требования к качеству, методы приготовления холодных напитков разнообразного ассортимента, в том числе региональных, вегетарианских, для диетического питания.</p> <p>Уметь: выбирать, применять, комбинировать методы приготовления холодных напитков с учетом типа питания, вида и кулинарных свойств используемых продуктов и полуфабрикатов, требований рецептуры, последовательности приготовления, особенностей заказа. Рационально использовать продукты, полуфабрикаты.</p>
<p>ПК 4.5. Осуществлять приготовление, творческое оформление и подготовку к реализации горячих напитков разнообразного ассортимента</p>	<p>Знать: ассортимент рецептуры, пищевая ценность, ценность, требования к качеству, методы приготовления горячих напитков разнообразного ассортимента, в том числе региональных, вегетарианских, для диетического питания.</p> <p>Уметь: выбирать, применять, комбинировать методы приготовления горячих напитков с учетом типа питания, вида и кулинарных свойств используемых продуктов и полуфабрикатов, требований рецептуры, последовательности приготовления, особенностей заказа. Рационально использовать продукты, полуфабрикаты.</p>

4. Организация контроля и оценки освоения программы профессионального модуля

Промежуточный контроль освоения вида профессиональной деятельности по МДК 04.01. Организация процессов приготовления, подготовки к реализации и хранению холодных и горячих десертов, напитков сложного ассортимента и МДК 04.02 Процессы приготовления и подготовки к реализации холодных и горячих сладких блюд, десертов разнообразного ассортимента.

Контроль и оценка деятельности обучающихся по учебной и производственной практикам выполняется путем аттестации. Результаты заносятся в аттестационные листы с указанием видов работ, выполненных обучающимися во время практики, их объема, качества выполнения в соответствии с технологией и требованиями организации, в которой проходила практика.

Текущий контроль по ПМ 04 проводится в форме экзамена квалификационного.

Условием положительной аттестации (вид профессиональной деятельности освоен) на экзамене является положительная оценка освоения всех профессиональных компетенций по всем контролируемым показателям.

При отрицательном заключении хотя бы по одной из профессиональных компетенций принимается решение «вид профессиональной деятельности не освоен».

Условием допуска к экзамену квалификационному является положительная аттестация по МДК 04.01 и МДК 04.02, учебной и производственной практике.

Экзамен квалификационный предполагает проверку теоретических знаний и практических умений выполнения действий, формируемых в рамках профессионального модуля.

Теоретическая часть содержит вопросы, которые позволяют оценить уровень владения теоретическими знаниями и умениями.

Практическая часть экзамена проверяет сформированность практических умений и профессиональных компетенций соответствующего модуля.

5. Оценка освоения теоретического курса профессионального модуля

5.1 Типовые задания для оценки освоения МДК.04.01 и МДК 04.02.

Билет №1

1. Характеристика сладких блюд. Основное сырье и ассортимент сладких блюд.
2. Подача натуральных свежих фруктов и ягод: арбуз, дыня, ананас, апельсины, мандарины.
3. Мороженое «сюрприз». Подача и оформление.

Билет №2

1. Холодный напиток «ананасовый фраппе». Технология приготовления и подача.
2. Подача натуральных свежих фруктов и ягод: бананы, виноград, клубника со взбитыми сливками.
3. Мороженое, оформление и подача.

Билет №3

1. Холодный напиток «айс-крим». Технология приготовления и подача.
2. Холодные сладкие блюда: компот из свежих плодов и ягод. Технология приготовления и подача.
3. Холодный напиток «Петровский». Технология приготовления и подача.

Билет №4

1. Холодные сладкие блюда: компот из сухофруктов. Технология приготовления и подача.
2. Крем. Технология приготовления и подача.
3. Холодный напиток «Крюшон». Технология приготовления и подача.

Билет №5

1. Холодные сладкие блюда: кисели. Технология приготовления и подача.
2. Холодные сладкие блюда: самбук абрикосовый. Технология приготовления и подача.
3. Горячий напиток с вином «Грог». Технология приготовления и подача.

Билет №6

1. Холодные сладкие блюда: молочные кисели. Технология приготовления и подача.
2. Холодные сладкие блюда: мусс клюквенный. Технология приготовления и подача.
3. Горячий напиток с вином «Глитвейн». Технология приготовления и подача.

Билет №7

1. Холодные сладкие блюда: компот из быстрозамороженных плодов и ягод. Технология приготовления и подача.
2. Холодные сладкие блюда: мусс яблочный. Технология приготовления и подача.
3. Кофе «Глясе». Технология приготовления и подача.

Билет №8

1. Технология приготовления желе из свежих ягод.
2. Крем. Технология приготовления и подача.
3. Горячий напиток с вином «Сбитень». Технология приготовления и подача.

Билет №9

1. Многослойное желе. Технология приготовления и подача.
2. Мороженое, оформление и подача.
3. Горячий напиток с вином «Сбитень». Технология приготовления и подача.

Билет №10

1. Многослойное желе. Технология приготовления и подача.
2. Горячие сладкие блюда: гренки. Технология приготовления и подача.
3. Горячий напиток «Шоколад». Технология приготовления и подача.

Билет №11

1. Холодные сладкие блюда: мусс яблочный. Технология приготовления и подача.
2. Холодные сладкие блюда: компот из сухофруктов. Технология приготовления и подача.
3. Горячий напиток «Какао». Технология приготовления и подача.

Билет №12

1. Холодные сладкие блюда: мусс клюквенный. Технология приготовления и подача.
2. Характеристика сладких блюд. Основное сырье и ассортимент сладких блюд.
3. Горячий напиток «кофе по-восточному». Технология приготовления и подача.

Билет №13

1. Холодные сладкие блюда: самбук абрикосовый. Технология приготовления и подача.
2. Холодные сладкие блюда: молочные кисели. Технология приготовления и подача.
3. Горячий напиток «кофе по-венски». Технология приготовления и подача.

Билет №14

1. Многослойное желе. Технология приготовления и подача.
2. Сроки хранения сладких блюд.
3. Горячий напиток «кофе по-варшавски». Технология приготовления и подача.

Билет №15

1. Взбитые сливки. Технология приготовления и подача.
2. Мозаичное желе. Технология приготовления и подача.
3. Горячий напиток «кофе черный». Технология приготовления и подача.

Билет №16

1. Мороженое, оформление и подача. 2.
2. подача натуральных свежих фруктов и ягод: арбуз, дыня, ананас, апельсины, мандарины.
3. Горячий напиток «чай». Технология приготовления и подача.

Билет №17

1. Мороженое «сюрприз». Оформление и подача.
2. Холодные сладкие блюда: молочные кисели. Технология приготовления и подача.
3. Общие сведения о напитках.

Билет №18

1. Парфе: технология приготовления и подача.
2. Холодные сладкие блюда: компот из быстрозамороженных плодов и ягод. Технология приготовления и подача.
3. Сроки хранения сладких блюд.

Билет №19

1. Горячие сладкие блюда: гренки. Технология приготовления и подача.
2. Характеристика сладких блюд. Основное сырье и ассортимент сладких блюд.
3. Требования к качеству сладких блюд: каша гурьевская, яблоки в тесте жареные, шарлотка с яблоками.

Билет №20

1. Горячие сладкие блюда: яблоки, жаренные в тесте. Технология приготовления и подача.
2. Технология приготовления желе из свежих ягод.
3. Требования к качеству сладких блюд: мусс, самбук, крем, пудинг.

Билет №21

1. Горячие сладкие блюда: шарлотка с яблоками. Технология приготовления и подача
2. Холодные сладкие блюда: мусс клюквенный. Технология приготовления и подача.
3. Требования к качеству сладких блюд: компоты, кисели, желе.

Билет №22

1. Горячие сладкие блюда: пудинг рисовый. Технология приготовления и подача.
2. Холодные сладкие блюда: кисели. Технология приготовления и подача.
3. Горячие сладкие блюда: банановый десерт. Технология приготовления и подача.

Билет №23

1. Горячие сладкие блюда: каша гурьевская. Технология приготовления и подача.
2. Холодные сладкие блюда: компот из сухофруктов. Технология приготовления и подача.
3. Горячие сладкие блюда: яблоки печеные. Технология приготовления и подача.

Билет №24

1. Холодные сладкие блюда: мусс клюквенный. Технология приготовления и подача.
2. Характеристика сладких блюд. Основное сырье и ассортимент сладких блюд.
3. Горячий напиток «чай». Технология приготовления и подача.

Билет №25

1. Холодный напиток «крюшон». Технология приготовления и подача.
2. Мозаичное желе. Технология приготовления и подача.
3. Мороженое, оформление и подача.

3. Задания для проведения дифференцированного зачета по учебной практике по ПМ.05 Приготовление, оформление к реализации холодных и горячих блюд, десертов, напитков разнообразного ассортимента

Вариант №1

1. С какой целью для приготовления компота из смеси сухофруктов перебирают, удаляя примеси, и сортируют по видам?
 - а) подбирают по цвету;
 - б) подбирают по вкусу и аромату;
 - в) подбирают с одинаковым сроком варки.
2. Какой водой промывают 3 — 4 раза сухофрукты перед варким компотом?
 - а) холодной;
 - б) горячей;
 - в) теплой.
3. Почему в процессе варки кисель из клюквы приобрел фиолетовую окраску?
 - а) перекипел;
 - б) добавили много сока;
 - в) варили в окисляющейся посуде.
4. Как подготавливают апельсины (мандарины) для варки компота?
 - а) очищают от кожицы, снимают остатки белой мякоти;
 - б) нарезают на дольки, раскладывают в креманки, стаканчики;
 - в) нарезают кружочками вместе с кожицей.
5. Каким становится компот после того, как в него добавляют лимонную кислоту, под действием которой сахароза распадается на глюкозу и фруктозу?
 - а) более кислым;
 - б) более сладким;
 - в) кисло-сладким.
6. Какие фрукты не варят, а раскладывают в креманки или стаканы, заливают теплым сиропом, охлаждают?
 - а) айву, яблоки, груши;
 - б) малину, землянику, мандарины, ананасы;
 - в) сливы, абрикосы, вишню.
7. В течение какого времени готовый компот из сухофруктов охлаждают до 10 °С и выдерживают для настаивания?
 - а) 6... 8 ч;
 - б) 8... 10 ч;
 - в) 10... 12 ч.
8. Почему у киселя при хранении на поверхности образовалась пленка?
 - а) быстро охладили;
 - б) не посыпали сахаром;
 - в) использовали много крахмала.
9. Каким должен быть помол, чтобы получился лучший по качеству напиток из размолотого непосредственно перед варкой кофе?

- а) крупного помола;
- б) из обжаренных зерен;
- в) мелкий.

10. Какова норма отпуска кофе натурального?

- а) 50...75 г;
- б) 75... 100 г;
- в) 100... 150 г.

11. Как подают кофе по-венски?

- а) с молочными пенками от топленого молока;
- б) со взбитыми сливками;

12. Какие вещества, содержащиеся в чае, оказывают возбуждающее действие на нервную систему человека?

- а) красящие;
- б) дубильные;
- в) алкалоид кофеин.

13. Что придает чаю аромат?

- а) дубильные вещества;
- б) эфирное масло;
- в) экстрактивные вещества.

14. Почему запрещается кипятить заваренный чай или долго держать его на плите?

- а) резко ухудшается вкус;
- б) приобретает неприятный запах;
- в) резко изменяется цвет.

15. В течение какого времени заваренный чай сохраняет вкус и аромат?

- а) 15 мин;
- б) 30 мин;
- в) 1 ч.

16. Какова норма сухого чая на 1 порцию?

- а) 1...2 г;
- б) 2 г;
- в) 2...4 г.

Вставьте пропущенные слова

17. По температуре подачи сладкие блюда делятся на _____ и _____.

18. При варке киселей можно использовать _____, _____, благодаря которому блюда имеют более нежную консистенцию и легче отделяются от стенок посуды.

19. Как сохранить яркий цвет киселя из ягод?

- а) добавить сок в конце варки;
- б) быстро охладить;
- в) посыпать поверхность киселя сахаром.

20. Какая из перечисленных групп веществ обуславливает высокую пищевую ценность кофе?

- а) белки, жиры, углеводы, витамины А, В, D и т.д.;
- б) белки, жиры, сахар, кофеин, витамины;
- в) белки, жиры, минеральные вещества.

Вариант № 2

1. Сколько крахмала используют для приготовления киселя средней консистенции?

- а) 10...20 г;
- б) 30...40 г;
- в) 60...80 г.

2. Почему после приготовления кисель из ягод имеет жидкую консистенцию, хотя норма закладки соблюдалась?

- а) перекипел;
- б) добавили много сока;
- в) медленно охлаждали.

3. Каким способом закладывают подготовленные фрукты для компота из смеси сухофруктов?

- а) все сразу и варят в течение 20...30 мин;
- б) последовательно, учитывая продолжительность варки;
- в) закладывают, доводят до кипения, снимают для настаивания.

4. Каковы масса и температура отпуска киселей?

- а) 180 г, $t \sim 20 \text{ }^\circ\text{C}$;
- б) 200 г, $t \sim 15 \text{ }^\circ\text{C}$;
- в) 250 г, $t = 8 \text{ }^\circ\text{C}$.

5. Почему у киселя из ягод слабовыраженный вкус?

- а) перекипел;
- б) нарушили рецептуру;
- в) кипятили сок.

6. Чем можно ароматизировать молочный кисель?

- а) корицей;
- б) ванилином;
- в) майораном.

7. Что нужно сделать, если у киселя при варке образовывались комки и остались крупные части не протертых фруктов?

- а) переварить;
- б) взбить;
- в) протереть.

8. Как подготовить форму для охлаждения густого киселя?

- а) смазать маслом;
- б) сильно нагреть;
- в) смочить водой, посыпать сахаром.

9. Как сохранить яркий цвет киселя из ягод?

- а) добавить сок в конце варки;
- б) быстро охладить;
- в) посыпать поверхность киселя сахаром.

10. Какая из перечисленных групп веществ обуславливает высокую пищевую ценность кофе?

- а) белки, жиры, углеводы, витамины А, В, D и т.д.;
- б) белки, жиры, сахар, кофеин, витамины;
- в) белки, жиры, минеральные вещества.

11. Какова норма закладки молотого кофе на 1 порцию?
- 6...8 г;
 - 5...6 г;
 - 10... 11 г.
12. Какова продолжительность настаивания кофе перед отпуском?
- 5...8 мин;
 - 8... 10 мин;
 - 10...20 мин.
13. С какой целью перед варкой какао-порошок смешивают с сахаром и добавляют небольшое количество воды?
- для улучшения вкуса;
 - для получения однородной массы;
 - для улучшения цвета.
14. Как подают кофе по-восточному?
- с молочными пенками от топленого молока;
 - со взбитыми сливками;
 - в турке, не процеживая, с холодной кипяченой водой.
15. Почему при хранении чая, кофе, какао необходимо учитывать товарное соседство?
- теряют аромат;
 - поглощают посторонние запахи;
 - разрушаются вкусовые вещества.
16. При какой температуре подают горячие напитки?
- не ниже 100 °С;
 - не ниже 75 °С;
 - не ниже 65 °С.

Вставьте пропущенные слова

17. Желирующим веществом в киселях фруктовых является _____ крахмал, в киселях молочных _____ крахмал.

18. К горячим сладким блюдам относятся: _____, _____, _____.

19. Каким должен быть помол, чтобы получился лучший по качеству напиток из размолотого непосредственно перед варкой кофе?

- крупного помола;
- из обжаренных зерен;
- мелкий.

20. Какова норма отпуска кофе натурального?

- 50...75 г;
- 75... 100 г;
- 100... 150 г.

Ключ: ответов к вопросам тестовой работы.

№ вопроса	ответ	№ вопроса	ответ
1 вариант		2 вариант	
1	В	1	Б

2	В	2	Б
3	В	3	Б
4	А	4	Б
5	В	5	В
6	Б	6	Б
7	В	7	В
8	Б	8	В
9	А	9	А
10	Б	10	Б
11	Б	11	А
12	В	12	А
13	Б	13	Б
14	Б	14	В
15	А	15	А,Б
16	А	16	Б
17	Холодные и горячие	17	Картофельный, кукурузный
18	Модифицированный крахмал	18	Шарлотка, каша гурьевская, пудинг
19	А	19	А
20	Б	20	Б

Критерии оценок тестовой работы –

20 – отметка «Отлично»

18-19 – отметка «Хорошо»

10-18 – отметка «Удовлетворительно»

Менее 10 – отметка «Неудовлетворительно».

4. КОНТРОЛЬНО-ОЦЕНОЧНЫЕ МАТЕРИАЛЫ ДЛЯ ПРОВЕДЕНИЯ ЭКЗАМЕНА (квалификационного)

ПАСПОРТ

I НАЗНАЧЕНИЕ:

КОМ предназначен для контроля и оценки результатов освоения профессионального модуля **ПМ.05 Приготовление, оформление к реализации холодных и горячих блюд, десертов, напитков разнообразного ассортимента**

по профессии **Повар. Кондитер**

код профессии 43.01.09

Профессиональные компетенции:

ПК 4.1. Подготавливать рабочее место, оборудование, сырье, исходные материалы для приготовления холодных и горячих сладких блюд, десертов, напитков разнообразного ассортимента в соответствии с инструкциями и регламентами.

ПК 4.2. Осуществлять приготовление, творческое оформление и подготовку к реализации холодных сладких блюд, десертов разнообразного ассортимента.

ПК 4.3. Осуществлять приготовление, творческое оформление и подготовку к реализации горячих сладких блюд, десертов разнообразного ассортимента.

ПК 4.4. Осуществлять приготовление, творческое оформление и подготовку к реализации холодных напитков разнообразного ассортимента.

ПК 4.5. Осуществлять приготовление, творческое оформление и подготовку к реализации горячих напитков разнообразного ассортимента.

II ЗАДАНИЯ ДЛЯ ЭКЗАМЕНУЮЩИХСЯ

I. ЗАДАНИЯ ДЛЯ ЭКЗАМЕНУЮЩЕГОСЯ.

Цель: *Оценить сформированность ПК по модулю*

Инструкция: *Проанализируйте представленную информацию. Произведите действия согласно заданиям.*

Результаты оформите необходимой документацией указанной в задании. Всего – 2 части. Часть А – содержит тестовое задание из 20 вопросов.

Часть Б – содержит 1 ситуационную задачу (номер задачи соответствует порядковому номеру по списку)

Задание выполнено верно, если совпадает с модельным ответом.

Критерием освоения данного вида деятельности является не только правильность, но и время выполнения задания.

1 задание- 20 баллов

2 задание- 30 баллов

Максимум- 50 баллов.

Критерии оценок: «Освоен» - учащийся выполняет задания и набирает от 35 до 50 баллов
«Не освоен» - учащийся выполняет задания и набирает менее 35

Часть А. Тестовое задание

Инструкция

Внимательно прочитайте задание.

Вам предлагается ответить на 20 вопросов.

В тесте имеются задания на соотнесение, на выбор правильного ответа.

Время выполнения задания – 20 минут.

Вариант № 1.

Выберите правильный вариант ответа.

- С какой целью для приготовления компота из смеси сухофруктов перебирают, удаляя примеси, и сортируют по видам?
 - подбирают по цвету;
 - подбирают по вкусу и аромату;
 - подбирают с одинаковым сроком варки.
- Какой водой промывают 3 — 4 раза сухофрукты перед варкой компота?
 - холодной;
 - горячей;
 - теплой.
- Почему в процессе варки кисель из клюквы приобрел фиолетовую окраску?
 - перекипел;
 - добавили много сока;
 - варили в окисляющейся посуде.
- Как подготавливают апельсины (мандарины) для варки компота?
 - очищают от кожицы, снимают остатки белой мякоти;
 - разрезают на дольки, раскладывают в креманки, стаканчики;
 - нарезают кружочками вместе с кожицей.
- Каким становится компот после того, как в него добавляют лимонную кислоту, под действием которой сахароза распадается на глюкозу и фруктозу?
 - более кислым;
 - более сладким;
 - кисло-сладким.
- Какие фрукты не варят, а раскладывают в креманки или стаканы, заливают теплым сиропом, охлаждают?
 - айву, яблоки, груши;
 - малину, землянику, мандарины, ананасы;
 - сливы, абрикосы, вишню.
- В течение какого времени готовый компот из сухофруктов охлаждают до 10 °С и выдерживают для настаивания?
 - 6... 8 ч;
 - 8... 10 ч;
 - 10... 12 ч.

8. Почему у киселя при хранении на поверхности образовалась пленка?
- быстро охладили;
 - не посыпали сахаром;
 - использовали много крахмала.
9. Каким должен быть помол, чтобы получился лучший по качеству напиток из размолотого непосредственно перед варкой кофе?
- крупного помола;
 - из обжаренных зерен;
 - мелкий.
10. Какова норма отпуска кофе натурального?
- 50...75 г;
 - 75... 100 г;
 - 100... 150 г.
11. Как подают кофе по-венски?
- с молочными пенками от топленого молока;
 - со взбитыми сливками;
12. Какие вещества, содержащиеся в чае, оказывают возбуждающее действие на нервную систему человека?
- красящие;
 - дубильные;
 - алкалоид кофеин.
13. Что придает чаю аромат?
- дубильные вещества;
 - эфирное масло;
 - экстрактивные вещества.
14. Почему запрещается кипятить заваренный чай или долго держать его на плите?
- резко ухудшается вкус;
 - приобретает неприятный запах;
 - резко изменяется цвет.
15. В течение какого времени заваренный чай сохраняет вкус и аромат?
- 15 мин;
 - 30 мин;
 - 1 ч.
16. Какова норма сухого чая на 1 порцию?
- 1...2 г;
 - 2 г;
 - 2...4 г.

Вставьте пропущенные слова

17. По температуре подачи сладкие блюда делятся на _____ и _____.
18. При варке киселей можно использовать _____, благодаря которому блюда имеют более нежную консистенцию и легче отделяются от стенок посуды.
19. Укажите в приведенной далее таблице последовательность технологического процесса приготовления киселя из ягод.

№п/п	Технологический процесс приготовления	Последовательность процесса (записать цифрами)
1	Ягоды перебирают, промывают кипяченой водой, разминают деревянным пестиком	
2	Мезгу заливают горячей водой (1:6) и проваривают 10... 15 мин	

3	Отжимают сок и ставят в холодильник	
4	Картофельный крахмал разводят охлажденной кипяченой водой	
5	Полученный отвар процеживают, вводят в него сахар, растворяют и доводят до кипения	
6	Кисель слегка охлаждают и разливают в стаканы	
7	Кисель снимают с огня и, помешивая, вливают сок	
8	Подготовленный крахмал вливают одним приемом в кипящий сироп при энергичном помешивании	
9	Поверхность киселя посыпают сахаром, затем охлаждают до температуры 14... 10 °С	
10	Кисель доводят до кипения, проваривая не более 2 мин, так как более длительное кипячение разжижает кисель, снимают с огня	
11	Отпускают в стаканах или креманках по 200 г	

20. Установите последовательность приготовления блюда «Желе из яблок».

№ п/п	Технологический процесс приготовления	Последовательность процесса (записать цифрами)
1	Желатин замачивают для набухания на 1 ч, откидывают, отжимают	
2	Подготовленные яблоки проваривают в течение 5... 7 мин так, чтобы они сохранили свою форму	
3	Яблоки промывают, удаляют сердцевину с семенами и очищают от кожицы	
4	Отвар процеживают, нагревают и растворяют в нем сахар и желатин	
5	Отвар с желатином и сахаром охлаждают до температуры 20 °С	
6	Яблоки, нарезанные дольками, кладут в кипящую подкисленную воду и доводят до кипения	
7	В формочку или креманку наливают небольшое количество желе, охлаждают	
8	На застывшее желе укладывают дольки отварных яблок в виде рисунка	
9	Отпускают так же, как и желе клюквенное	
10	Сверху по рисунку из яблок заливают оставшимся желе и окончательно охлаждают при температуре	

Часть Б. Решение ситуационных задач

Инструкция

Внимательно прочитайте задание.

Оцените предложенную производственную ситуацию.

Ответьте на вопросы, указанные в задании.

Время выполнения задания – 20 минут.

Задание.

1. Используя нормы вложения продуктов (брутто и нетто) представленные в таблице 1, рассчитайте потребность в продуктах (брутто и нетто) на одну и семь порций для приготовления блюда «Самбук яблочный».

Полученные данные запишите в пустые ячейки таблицы 1.

Таблица 1

«Самбук Яблочный»

Наименование продуктов	Масса брутто			Масса нетто		
	2 порции, гр.	1 порция, гр.	7 порций гр.	2 порции, гр.	1 порция, гр.	7 порций гр.
Яблоки	238			210		
Сахар	60			60		
Желатин	4,5			4,5		
Яйца (белки)	14,4			14,4		
Вода для желатина	126			126		
Выход				300		

2. Составьте по памяти технологическую последовательность выполнения основных операций при приготовлении блюда «Самбук яблочный». Общее количество операций не должно превышать 14-и операций.

Таблица 2

**Последовательность технологических операций при приготовлении блюда
« Самбук яблочный»**

№ операции	Наименование операции
1	
2	
3	
4	
5	
6	
7	
8	
9	
10	
11	
12	
13	
14	

3. Составьте подробное описание подачи блюда.

4. Запишите в таблицу 3 требования к качеству блюда и их описание.

Требования к качеству блюда « Самбук яблочный».

№п/п	Наименование параметра качества	Описание параметра качества
1	Вкус	
2	Запах	
3	Форма	
4	Цвет	
5	Консистенция	
6	Температура подачи	
7	Выход порции	

ЗАДАНИЯ ДЛЯ ЭКЗАМЕНУЮЩЕГОСЯ.

Цель: Оценить сформированность ПК по модулю

Инструкция: Проанализируйте представленную информацию. Произведите действия согласно заданиям.

Результаты оформите необходимой документацией указанной в задании.

Всего – 2 части. Часть А – содержит тестовое задание из 20 вопросов.

Часть Б – содержит 1 ситуационную задачу (номер задачи соответствует порядковому номеру по списку)

Задание выполнено верно, если совпадает с модельным ответом.

Критерием освоения данного вида деятельности является не только правильность, но и время выполнения задания.

1 задание- 20 баллов

2 задание- 30 баллов

Максимум- 50 баллов.

Критерии оценок: «Освоен» - учащийся выполняет задания и набирает от 35 до 50 баллов

«Не освоен» - учащийся выполняет задания и набирает менее 35

Часть А. Тестовое задание**Инструкция**

Внимательно прочитайте задание.

Вам предлагается ответить на 20 вопросов.

В тесте имеются задания на соотнесение, на выбор правильного ответа.

Время выполнения задания – 20 минут.

Вариант № 2

Выберите правильный вариант ответа.

1. Сколько крахмала используют для приготовления киселя средней консистенции?

а) 10...20 г;

б) 30...40 г;

в) 60...80 г.

2. Почему после приготовления кисель из ягод имеет жидкую консистенцию, хотя норма закладки соблюдалась?

а) перекипел;

б) добавили много сока;

в) медленно охлаждали.

3. Каким способом закладывают подготовленные фрукты для компота из смеси сухофруктов?
 - а) все сразу и варят в течение 20...30 мин;
 - б) последовательно, учитывая продолжительность варки;
 - в) закладывают, доводят до кипения, снимают для настаивания.

4. Каковы масса и температура отпуска киселей?
 - а) 180 г, $t \sim 20$ °С;
 - б) 200 г, $t \sim 15$ °С;
 - в) 250 г, $t = 8$ °С.

5. Почему у киселя из ягод слабовыраженный вкус?
 - а) перекипел;
 - б) нарушили рецептуру;
 - в) кипятили сок.

6. Чем можно ароматизировать молочный кисель?
 - а) корицей;
 - б) ванилином;
 - в) майораном.

7. Что нужно сделать, если у киселя при варке образовывались комки и остались крупные части непротертых фруктов?
 - а) переварить;
 - б) взбить;
 - в) протереть.

8. Как подготовить форму для охлаждения густого киселя?
 - а) смазать маслом;
 - б) сильно нагреть;
 - в) смочить водой, посыпать сахаром.

9. Как сохранить яркий цвет киселя из ягод?
 - а) добавить сок в конце варки;
 - б) быстро охладить;
 - в) посыпать поверхность киселя сахаром.

10. Какая из перечисленных групп веществ обуславливает высокую пищевую ценность кофе?
 - а) белки, жиры, углеводы, витамины А, В, D и т.д.;
 - б) белки, жиры, сахар, кофеин, витамины;
 - в) белки, жиры, минеральные вещества.

11. Какова норма закладки молотого кофе на 1 порцию?
 - а) 6...8 г;
 - б) 5...6 г;
 - в) 10... 11 г.

12. Какова продолжительность настаивания кофе перед отпуском?
 - а) 5...8 мин;
 - б) 8... 10 мин;
 - в) 10...20 мин.

13. С какой целью перед варкой какао-порошок смешивают с сахаром и добавляют небольшое количество воды?
 - а) для улучшения вкуса;
 - б) для получения однородной массы;
 - в) для улучшения цвета.

14. Как подают кофе по-восточному?
 - а) с молочными пенками от топленого молока;

- б) со взбитыми сливками;
- в) в турке, не процеживая, с холодной кипяченой водой.

15. Почему при хранении чая, кофе, какао необходимо учитывать товарное соседство?

- а) теряют аромат;
- б) поглощают посторонние запахи;
- в) разрушаются вкусовые вещества.

16. При какой температуре подают горячие напитки?

- а) не ниже 100 °С;
- б) не ниже 75 °С;
- в) не ниже 65 °С.

Вставьте пропущенные слова

17. Желирующим веществом в киселях фруктовых является _____ крахмал, в киселях молочных _____ крахмал.

18. К горячим сладким блюдам относятся: _____, _____, _____.

19. Укажите в приведенной далее таблице последовательность приготовления компота из яблок.

№ п/п	Технологический процесс приготовления	Последовательность процесса (записать цифрами)
1	Яблоки промывают	
2	Яблоки кладут в кипящий сироп, варят в течение 5... 7 мин.	
3	Охлаждают	
4	Яблоки нарезают дольками	
5	В кипящую воду вводят сахар и лимонную кислоту	
6	Подготовленные яблоки кладут в подкисленную воду, чтобы они не потемнели	
7	У яблок удаляют семенную коробку и при необходимости очищают от кожицы	
8	Для ароматизации компота можно добавить любую цедру	
9	Отпускают компоты в охлажденном виде (200 г на 1 порцию)	

20. Установите последовательность приготовления блюда «Желе молочное»

№ п/п	Технологический процесс приготовления	Последовательность процесса (записать цифрами)
1	Подготовка желирующего продукта	
2	Охлаждение желе до 20 °С	
3	Растворение желирующего продукта в сиропе	
4	Приготовление сиропа	
5	Разливание в формы и лотки	
6	Подготовка к подаче	
7	Застывание при температуре 2... 8 °С в течение 1... 1,5 ч	

Часть Б. Решение ситуационных задач

Инструкция

Внимательно прочитайте задание.

Оцените предложенную производственную ситуацию.

Ответьте на вопросы, указанные в задании.

Время выполнения задания – 20 минут.

Задание.

1. Используя нормы вложения продуктов (брутто и нетто) представленные в таблице 1, рассчитайте потребность в продуктах (брутто и нетто) на одну и семь порций для приготовления блюда «Мусс клюквенный».

Полученные данные запишите в пустые ячейки таблицы 1.

Таблица 1

«Мусс Клюквенный»

Наименование продуктов	Масса брутто			Масса нетто		
	2 порции, гр.	1 порция, гр.	7 порций гр.	2 порции, гр.	1 порция, гр.	7 порций гр.
Клюква	42,2			42		
Сахар	32			32		
Желатин	5,4			5,4		
Вода	148			148		
Выход				200		

2. Составьте по памяти технологическую последовательность выполнения основных операций при приготовлении блюда «Мусс клюквенный». Общее количество операций не должно превышать 12-и операций.

Таблица 2

Последовательность технологических операций при приготовлении блюда «Мусс Клюквенный»

№ операции	Наименование операции
1	
2	
3	
4	
5	
6	
7	
8	
9	
10	
11	
12	

III 6. КРИТЕРИИ ОЦЕНОК

Эталоны ответов к вопросам тестовой работы.

№ вопроса	ответ	№ вопроса	ответ
1 вариант		2 вариант	
1	В	1	Б
2	В	2	Б
3	В	3	Б
4	А	4	Б
5	В	5	В
6	Б	6	Б
7	В	7	В
8	Б	8	В
9	А	9	А
10	Б	10	Б
11	Б	11	А
12	В	12	А
13	Б	13	Б
14	Б	14	В
15	А	15	А,Б
16	А	16	Б
17	Холодные и горячие	17	Картофельный, кукурузный
18	Модифицированный крахмал	18	Шарлотка, каша гурьевская, пудинг
19	1,3,2,5,4,8,10,7,9,6,11	19	1,7,4,5,6,2,8,3,9
20	1,3,2,6,4,5,7,8,10,9	20	1,4,3,2,5,7,6

Критерии оценивания решения ситуационной задачи

1 вариант

Задание 1. Используя нормы вложения продуктов (брутто и нетто) представленные в таблице 1, рассчитайте потребность в продуктах (брутто и нетто) на одну и семь порций для приготовления блюда «Самбук яблочный».

Полученные данные запишите в пустые ячейки таблицы 1.

Таблица 1

«Самбук Яблочный»

Наименование продуктов	Масса брутто			Масса нетто		
	2 порции, гр.	1 порция, гр.	7 порция, гр.	2 порции, гр.	1 порция, гр.	7 порция, гр.
Яблоки	238	119	833	210	105	735
Сахар	60	30	210	60	30	210
Желатин	4,5	2,25	15,8	4,5	2,25	15,8
Яйца (белки)	14,4	7,2	50,4	14,4	7,2	50,4
Вода для желатина	126	63	441	126	63	441
Выход				300	150	1050

Максимальное количество баллов за задание № 1 10 баллов

Задание 2. Составьте по памяти технологическую последовательность выполнения основных операций при приготовлении блюда «Самбук яблочный». Общее количество операций не должно превышать 14-и операций.

Операции в технологической последовательности занесите в таблицу 2.

Максимальное количество баллов за задание № 2 - 10 баллов

Таблица 2

**Последовательность технологических операций при приготовлении блюда
« Самбук яблочный»**

№ операции	Наименование операции
1	Яблоки обмыть обсушить.
2	У яблок удалить семенное гнездо, очистить от кожицы.
3	Разрезать яблоки на половинки.
4	Уложить их на противень срезом на дно и подлить воды.
5	Запечь яблоки в жарочном шкафу.
6	Охладить.
7	Охлажденные запеченные яблоки процедить через сито.
8	Отделить белки яиц от желтков.
9	Желатин замочить в холодной кипяченой воде.
10	В яблочное пюре добавить сахар и ячные белки.
11	Полученную массу взбить на холоде до образования пышной массы.
12	Замоченный желатин поставить на водную баню, дать полностью ему раствориться, непрерывно помешивая, затем процедить.
13	Растворенный желатин влить тонкой струей во взбитую массу при непрерывном и быстром помешивании.
14	Массу разлить в формы и охладить.

Задание 3. Составьте подробное описание подачи блюда.

Максимальное количество баллов за задание №3- 3 балла

Эталон: Самбук подают в формочках или креманках по 100-150 гр. на порцию. Украшают взбитыми сливками, шоколадом, орехами (20-30 гр.)

Задание №4. Запишите в таблицу 3 требования к качеству блюда и их описание.

Максимальное количество баллов за задание № 4 – 7 баллов

Таблица 3

Требования к качеству блюда « Самбук яблочный».

№п/п	Наименование параметра качества	Описание параметра качества
1	Вкус	Сладкий, с кисловатым привкусом.
2	Запах	Яблочного пюре
3	Форма	Однородная, пышная форма
4	Цвет	Светло желтоватый.
5	Консистенция	упругая
6	Температура подачи	14-16 °С
7	Выход порции	100,150

Максимальное количество баллов за ситуационную задачу – 30 баллов

2 вариант

Задание 1. Используя нормы вложения продуктов (брутто и нетто) представленные в таблице 1, рассчитайте потребность в продуктах (брутто и нетто) на одну и семь порций для приготовления блюда «Мусс клюквенный».

Полученные данные запишите в пустые ячейки таблицы 1.

Таблица 1

«Мусс Клюквенный»

Наименование продуктов	Масса брутто			Масса нетто		
	2 порции, гр.	1 порция, гр.	7 порций гр.	2 порции, гр.	1 порция, гр.	7 порций гр.
Клюква	42,2	21,1	147,7	42	21	147
Сахар	32	16	112	32	16	112
Желатин	5,4	2,7	18,9	5,4	2,7	18,9
Вода	148	74	518	148	74	518
Выход				200	100	700

Максимальное количество баллов за задание №1 10 баллов

2. Составьте по памяти технологическую последовательность выполнения основных операций при приготовлении блюда «Мусс клюквенный». Общее количество операций не должно превышать 12-и операций.

Операции в технологической последовательности занесите в таблицу 2.

Максимальное количество баллов за задание № 2 - 10 баллов

Таблица 2

Последовательность технологических операций при приготовлении блюда «Мусс Клюквенный»

№ операции	Наименование операции
1	Желатин замачивают в воде для набухания
2	Клюкву перебирают, промывают
3	Из клюквы отжимают сок
4	Мезгу проваривают в воде, процеживают
5	В отвар вводят сахар и набухший желатин
6	Доводят до кипения
7	Добавляют клюквенный сок
8	Охлаждают до 20 °С
9	Взбивают до устойчивой пышной массы
10	Хорошо взбитый мусс перекладывают в формы, креманки или продолговатые лоточки
11	Ставят в холодильник на 1–1,5 ч
12	Охлажденный мусс вынимают из формочек

Задание 3. Составьте подробное описание подачи блюда.

Максимальное количество баллов за задание №3- 3 балла

Эталон: Мусс укладывают в креманки или тарелки по 100-150 гр. на порцию и поливают сладким клюквенным сиропом. Если мусс формовали в лотке, то его нарезают на куски квадратной формы с волнистыми краями.

Задание 4. Запишите в таблицу 3 требования к качеству блюда и их описание.

Максимальное количество баллов за задание № 4– 7 баллов

Таблица 3

Требования к качеству блюда «**Мусс Клюквенный**»

№п/п	Наименование параметра качества	Описание параметра качества
1	Вкус	Сладкий, с кисловатым привкусом.
2	Запах	Яблочного пюре
3	Форма	Однородная, пышная форма
4	Цвет	Светло розовый
5	Консистенция	Мелкопористая, нежная, слегка упругая
6	Температура подачи	14-16 °С
7	Выход порции	100,150

Максимальное количество баллов за ситуационную задачу – 30 баллов

КОНТРОЛЬНО-ОЦЕНОЧНЫЕ МАТЕРИАЛЫ ДЛЯ ПРОВЕДЕНИЯ

ЭКЗАМЕНА (квалификационного)

ПАСПОРТ

I НАЗНАЧЕНИЕ:

КОМ предназначен для контроля и оценки результатов освоения профессионального модуля **ПМ.05 ПРИГОТОВЛЕНИЕ, ОФОРМЛЕНИЕ И ПОДГОТОВКА К РЕАЛИЗАЦИИ ХОЛОДНЫХ И ГОРЯЧИХ СЛАДКИХ БЛЮД, ДЕСЕРТОВ, НАПИТКОВ РАЗНООБРАЗНОГО АССОРТИМЕНТА**

Профессиональные компетенции:

ПК 4.1. Подготавливать рабочее место, оборудование, сырье, исходные материалы для приготовления холодных и горячих сладких блюд, десертов, напитков разнообразного ассортимента в соответствии с инструкциями и регламентами.

ПК 4.2. Осуществлять приготовление, творческое оформление и подготовку к реализации холодных сладких блюд, десертов разнообразного ассортимента.

ПК 4.3. Осуществлять приготовление, творческое оформление и подготовку к реализации горячих сладких блюд, десертов разнообразного ассортимента.

ПК 4.4. Осуществлять приготовление, творческое оформление и подготовку к реализации холодных напитков разнообразного ассортимента.

ПК 4.5. Осуществлять приготовление, творческое оформление и подготовку к реализации горячих напитков разнообразного ассортимента.

II ЗАДАНИЯ ДЛЯ ЭКЗАМЕНУЮЩИХСЯ

Практические задания к квалификационному экзамену.

Инструкция:

Внимательно прочитайте задание.

Вы можете воспользоваться:

1. технологическими картами блюд.
2. Литературой (Сборник рецептов блюд и кулинарных изделий)

Оборудование:

- электроплиты,
- электронные весы,
- производственные столы.

Инвентарь, инструменты, посуда: кастрюли, сковорода, шумовка, разливательная и столовая ложки, сито, разделочные доски, ножи поварские, суповые миски, столовая тарелка мелкая, противни, салатник, стакан.

Время выполнения задания: 3 часа

Перечень практических заданий к квалификационному экзамену.

1. Приготовить блюдо **«Самбук абрикосовый»**.
2. Приготовить напиток **«Компот из смеси сухофруктов»**.
3. Приготовить десерт **«Кисель из плодов или ягод свежих»**.
4. Приготовить **Кисель молочный**
5. Приготовить **Желе из плодов или Желе из лимонов, апельсинов, мандаринов**
6. Приготовить **Мусс клюквенный**
7. Приготовить **Желе из молока**.
8. Приготовить **Мусс яблочный (на крупе)**
9. Приготовить **Самбук яблочный или сливовый,**
10. Приготовить **Самбук абрикосовый**
12. Приготовить напиток **«Какао с молоком»**.
13. Приготовить напиток **чай с сахаром, чай с лимоном, чай с молоком**.
14. Приготовить десерт **«Сливки, взбитые с орехами, шоколадные, лимонные»**.
15. Приготовить **Сливки, взбитые с орехами, шоколадные, лимонные**
16. Приготовить **Яблоки печеные,**
17. Приготовить **Яблоки в тесте жареные**
19. Приготовить **Шарлотка с яблоками**