

«СОГЛАСОВАНО»

Начальник отдела
образования Администрации
города Зверево


Е.В. Сергеева

« ____ » _____ 2022 г.



«УТВЕРЖДАЮ»

Заведующий МБДОУ
«Детский сад №2 «Аленушка»



М.В. Иванова

« ____ » _____ 2022 г.



«СОГЛАСОВАНО»

Начальник ОГИБДД МО МВД России
«Красносулинский» майор полиции


М.С. Урубков

« ____ » _____ 2022 г.



ПАСПОРТ

дорожной безопасности

муниципального бюджетного дошкольного образовательного учреждения

«Детский сад №2 «Аленушка»

(наименование образовательного учреждения)

г.Зверево

2022г.

Содержание	
I. План - схемы муниципального бюджетного дошкольного образовательного учреждения «Детский сад № 2 «Аленушка» (сокращение – МБДОУ)	
1.1.	Район расположения МБДОУ, пути движения транспортных средств и детей (обучающихся)
1.2.	Организация дорожного движения в непосредственной близости от МБДОУ с размещением соответствующих технических средств организации дорожного движения, маршруты движения детей и расположение парковочных мест
1.3.	Маршруты движения организованных групп детей от МБДОУ к СКЦ «Маяк», детскому городку, библиотеке им. Докукина, музею-библиотеке им. Некрасова, ЦСО, МБОУ СОШ №5
1.4.	Пути движения транспортных средств к местам разгрузки/погрузки и рекомендуемые безопасные пути передвижения детей по территории образовательной организации.
II. Информация об обеспечении безопасности перевозок детей специальным транспортным средством (автобусом)	
2.1.	Общие сведения.
III. Приложения:	
3.1.	Приказ по учреждению об организации работы по БДД с указанием ответственного за данное направление работы.
3.2.	План работы образовательного учреждения по БДД
3.3.	План работы по БДД с родителями
3.4.	План работы по БДД с педагогами
3.5.	Списки команды ЮПИД
3.6.	Работа с командой ЮПИД
3.7.	Перечень методической литературы и наглядных пособий по БДД
3.8.	Темы инструктажей по БДД с детьми
3.9.	Темы инструктажей по БДД с родителями
3.10.	Количество и тематика занятий по БДД

I. План-схемы муниципального бюджетного дошкольного образовательного учреждения «Детский сад № 2 «Аленушка» (сокращение – МБДОУ).

1. Район расположения МБДОУ, пути движения транспортных средств и детей (обучающихся).
2. Организация дорожного движения в непосредственной близости от МБДОУ с размещением соответствующих технических средств организации дорожного движения, маршруты движения детей и расположение парковочных мест.
3. Маршруты движения организованных групп детей от МБДОУ к СКЦ «Маяк», детскому городку, библиотеке им. Докукина, музею-библиотеке им. Некрасова, ЦСО, МБОУ СОШ №5;
4. Пути движения транспортных средств к местам разгрузки/погрузки и рекомендуемые безопасные пути передвижения детей по территории образовательной организации.

II. Информация об обеспечении безопасности перевозок детей специальным транспортным средством (автобусом).

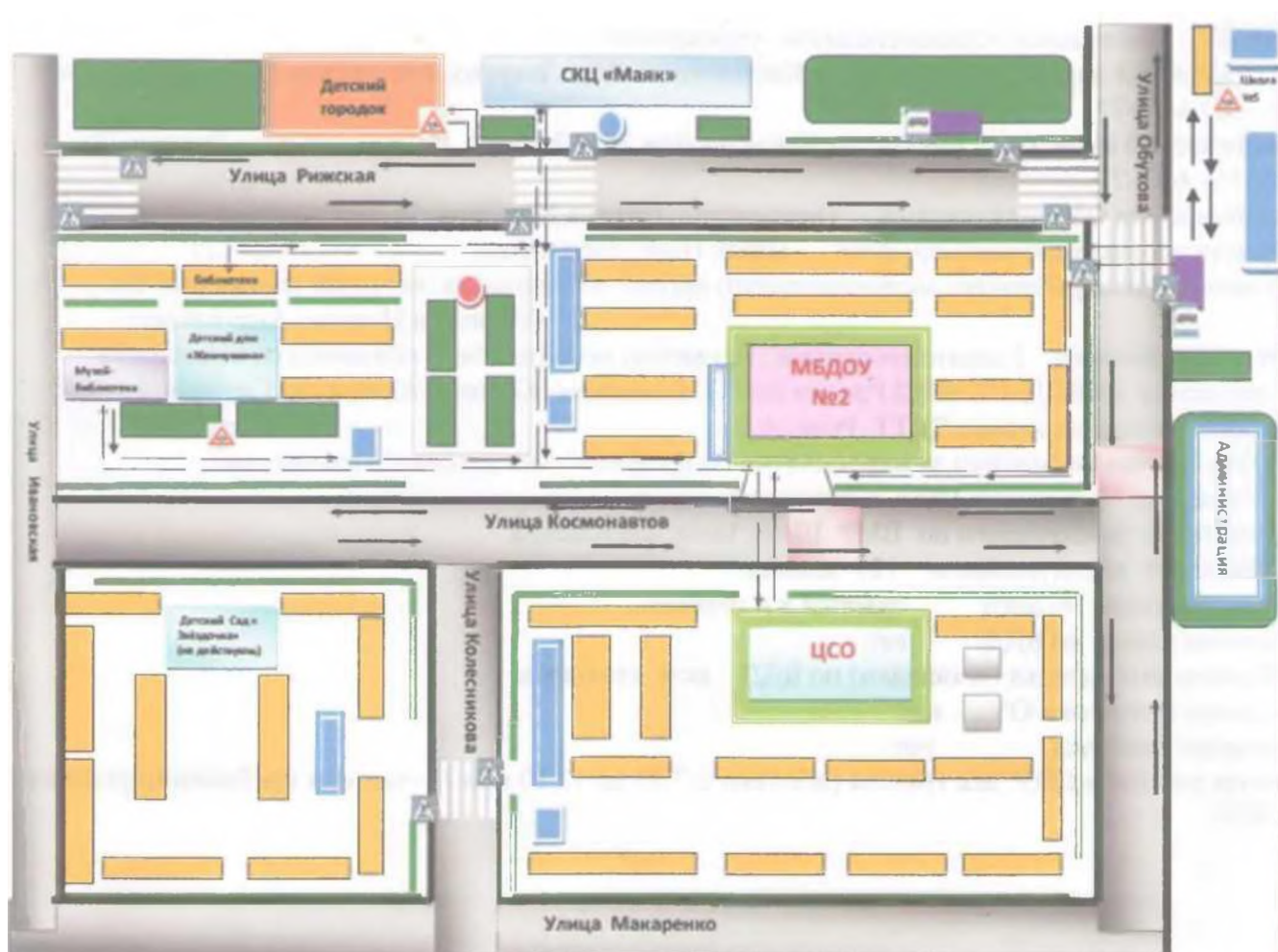
1. Общие сведения.

III. Приложения:

- 1) Приказ по учреждению об организации работы по БДД с указанием ответственного за данное направление работы.
- 2) План работы образовательного учреждения по БДД;
- 3) План работы по БДД с родителями;
- 4) План работы по БДД с педагогами;
- 5) Список команды ЮПИД;
- 6) Работа с командой ЮПИД;
- 7) Перечень методической литературы и наглядных пособий по БДД;
- 8) Темы инструктажей по БДД с детьми;
- 9) Темы инструктажей по БДД с родителями;
- 10) Количество и тематика занятий по БДД.

I. План - схемы МБДОУ «Детский сад № 2 «Алёнушка».

1. План-схема района расположения МБДОУ, пути движения транспортных средств и детей



Условные обозначения:

- -жилая застройка
- △ - проезжая часть
- тротуар
- нерегулируемые пешеходные переходы на подходах к ДОУ
- направление движения транспорта
- направление безопасного движения группы детей

Расшифровка план-схемы района расположения ДОУ

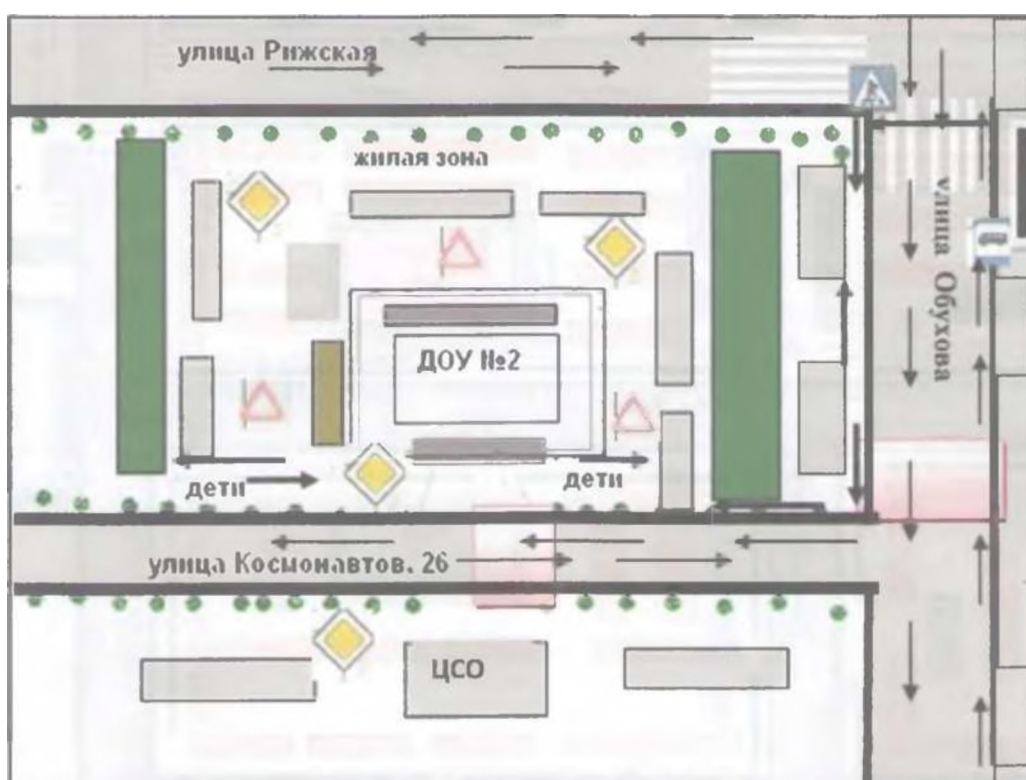
1. Район расположения образовательного учреждения определяется группой жилых домов, зданий и улично-дорожной сетью с учетом остановок общественного транспорта центром которого является непосредственно образовательное учреждение;
2. Территория, указанная в схеме, включает в себя:
 - образовательное учреждение;
 - жилые дома, в которых проживает большая часть детей данного образовательного учреждения;
 - автомобильные дороги и тротуары;
3. На схеме обозначено:
 - расположение жилых домов, зданий и сооружений;
 - сеть автомобильных дорог;
 - пути движения транспортных средств;

- пути движения детей в/из образовательного учреждения,
- опасные участки (места несанкционированных переходов на подходах к образовательному учреждению, места концентрации ДТП с участием детей-пешеходов);
- уличные (наземные - регулируемые / нерегулируемые) и внеуличные пешеходные переходы;
- названия улиц

Схема необходима для общего представления о районе расположения МБДОУ.

При исследовании маршрутов движения детей необходимо уделить особое внимание опасным зонам, где часто дети пересекают проезжую часть не по пешеходному переходу.

2. Схема организации дорожного движения в непосредственной близости от образовательного учреждения с размещением соответствующих технических средств, маршруты движения детей в ДОУ и обратно, и расположение парковочных мест



Условные обозначения:

..... - ограждение территории;

Ж—ч - автомобильные дороги ;

-тротуары;

- нерегулируемые и внеуличные пешеходные переходы на подходах к ДОУ;

¹ » - направление безопасного маршрута движения детей;

-----* - направление движения транспортных средств по проезжей части

Расшифровка схемы организации дорожного движения в непосредственной близости от образовательного учреждения:

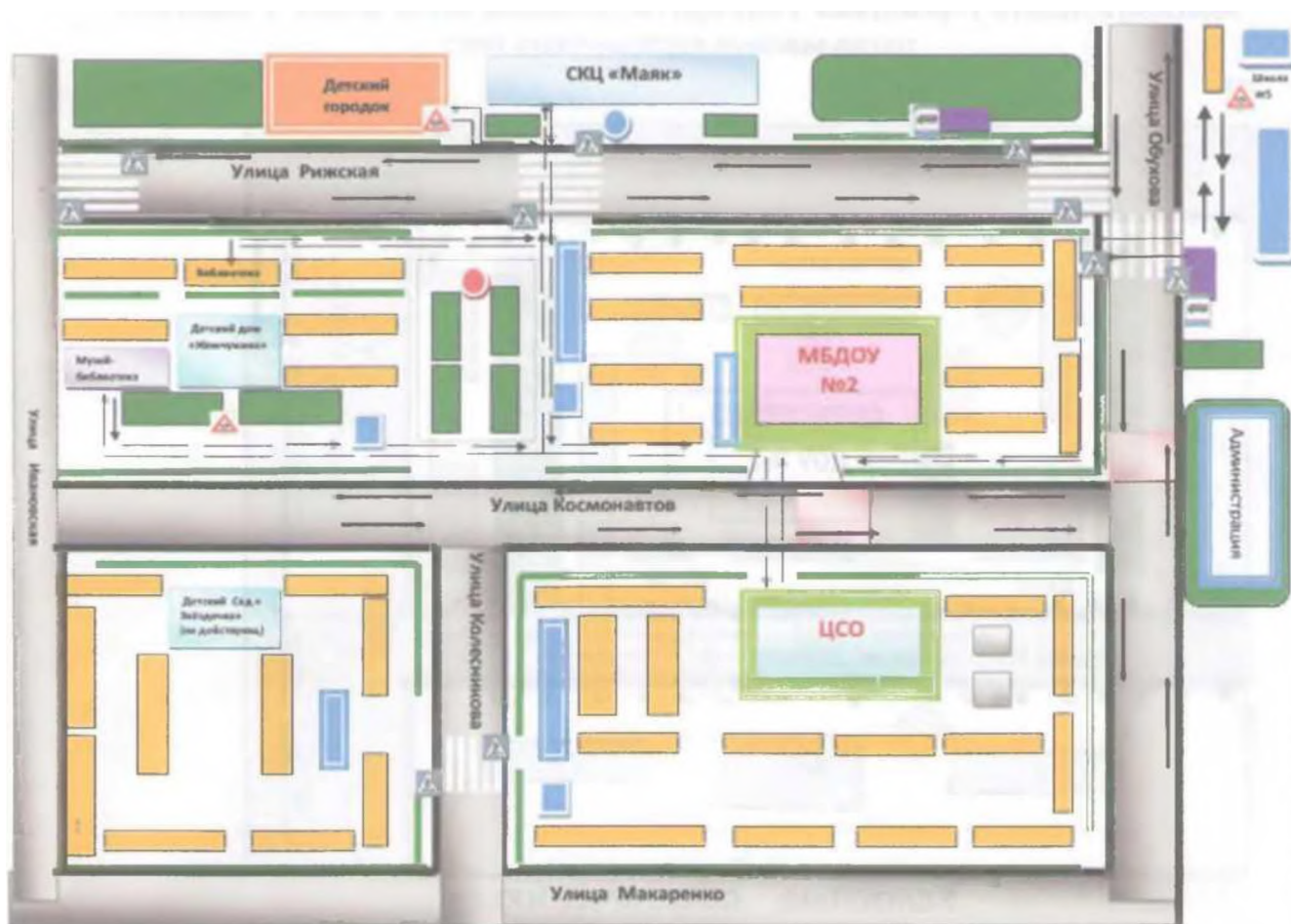
Схема организации дорожного движения ограничена автомобильными дорогами, находящимися в непосредственной близости от образовательного учреждения;

На схеме обозначено:

- здание ДОУ с указанием территории, принадлежащей непосредственно ДОУ, ограждение территории;
- автомобильные дороги и тротуары;

- уличные (наземные - регулируемые / нерегулируемые) и внеуличные пешеходные переходы на подходах к ДОУ;
 - дислокация существующих дорожных знаков и дорожной разметки;
 - направление движения транспортных средств по проезжей части;
 - направление безопасного маршрута движения детей;
3. На схеме указано расположение остановок маршрутных транспортных средств и безопасные маршруты движения детей от остановочного пункта к ДОУ и обратно ;
4. От стоянки (парковочных мест) около ДОУ, указано место расположения и безопасные маршруты движения детей (учеников) от парковочных мест к ДОУ и обратно.

3. Маршруты движения организованных групп детей от ДОУ к СКЦ «Маяк», детскому городку, библиотеке им. Докукина, музею-библиотеке, ЦСО, МБОУ СОШ №5



Условные обозначения:

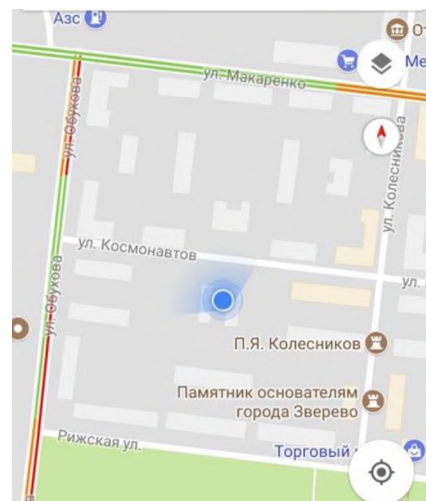
- | | |
|----------------------------|--|
| Г.....]-жилая застройка | - направление движения транспорта |
| ^^ - проезжая часть | -----р - направление безопасного движения группы детей |
| ^m - тротуар | |
| - нерегулируемые | |
| ----- пешеходные | |
| переходы на подходах к ДОУ | |

Схемы маршрутов движения организованных групп детей от ДОУ к СКЦ «Маяк», детскому городку, библиотеке им. Докукина, музею-библиотеке, ЦСО, МБОУ СОШ №5

На схеме района расположения ДОУ указываются безопасные маршруты движения детей от ДОУ к СКЦ «Маяк», детскому городку, библиотеке им. Докукина, музею-библиотеке, ЦСО, МБОУ СОШ №5 и обратно.

Данные схемы должны использоваться преподавательским составом при организации движения групп детей к местам проведения занятий вне территории ДОУ.

4. Пути движения транспортных средств к местам разгрузки/погрузки и рекомендуемые пути передвижения детей по территории образовательного учреждения



- въезд/выезд грузовых транспортных средств
- движение грузовых транспортных средств по территории образовательного учреждения
- движение детей и взрослых на территории образовательного учреждения
- место разгрузки/погрузки

Схемы пути движения транспортных средств к местам разгрузки/погрузки

На схеме указывается примерная траектория движения транспортного средства на территории ДОУ, в том числе место погрузки/разгрузки, а также безопасный маршрут движения детей во время погрузочно-разгрузочных работ.

В целях обеспечения безопасного движения детей по территории ДОУ необходимо исключить пересечение пути движения детей и пути движения транспортных средств.

II. Общие сведения

муниципальное бюджетное дошкольное образовательное учреждение
«Детский сад № 2 «Аленушка»
(Полное наименование образовательной организации)

Тип образовательной организации: дошкольное образовательное учреждение.
Юридический адрес ОУ: 346311, ул. Космонавтов 26, г. Звереве, Ростовская обл., Россия, тел. 8(86355)4-33-77

Фактический адрес ОУ: 346311, ул. Космонавтов 26, г. Звереве, Ростовская обл., Россия, тел. 8(86355)4-33-77

Руководители ДООУ:

Заведующий: Иванова Марина Валерьевна 89094061591
(фамилия, имя, отчество) (телефон)

Старший воспитатель: Долбина Юлия Валериевна 89081804729
(фамилия, имя, отчество) (телефон)

Ответственные работники муниципального органа образования:

ведущий специалист ОО: Гурьянова Лилия Евгеньевна 8(86355) 4-20-70
(должность) (фамилия, имя, отчество) (телефон)

Ответственные от Госавтоинспекции

Начальник ОГИБДД МО МВД России «Красносулинский» Урубков М.С.
(должность) (фамилия, имя, отчество)
8(86367)52640
(телефон)

Инспектор по пропаганде ДДТТ Роев А.Е.
(должность) (фамилия, имя, отчество) (телефон)

Ответственные работники за мероприятия по профилактике детского травматизма
воспитатель Холодная Ю.Ю. 89613024179
(должность) (фамилия, имя, отчество) (телефон)

Количество воспитанников 147 чел.

Наличие уголка по БДД имеется в 4 группах

Наличие кабинета по БДД: отсутствует

Наличие автогородка (площадки) по БДД: отсутствует

Наличие отряда ЮПИД: имеется

Наличие детей в отряде ЮПИД: 8 чел.

Наличие автобуса в ОУ: нет

Время занятий в ОУ: все группы работают с 7:00 до 19:00
при 12 – часовом пребывании ребенка в ДООУ

Телефоны оперативных служб:
Пожарная часть - 8(86355) 4-10-01
Полиция – 8 (86355) 4-10-02
Больница – 8 (86355) 4-10-03

III. ПРИЛОЖЕНИЯ

муниципальное бюджетное дошкольное образовательное учреждение
«Детский сад №2 «Аленушка»

ПРИКАЗ

От 03.06.2022г.

№ 59 -ОД

«Об организации работы по БДД»

С целью организации работы по профилактике детского дорожно-транспортного травматизма в детском саду


Приказываю:

1. Назначить ответственным за профилактику детского дорожно-транспортного травматизма в МБДОУ, воспитателя – Холодную Ю.Ю.
2. Холодной Ю.Ю., ответственному за профилактику детского дорожно-транспортного травматизма в дошкольном образовательном учреждении руководствоваться в своей работе должностной инструкцией ответственного лица за профилактику детского дорожно - транспортного травматизма.
3. Утвердить Должностную инструкцию ответственного лица за профилактику детского дорожно-транспортного травматизма (приложение №1)
4. Контроль исполнения приказа оставляю за собой.

Заведующий МБДОУ

«Детский сад №2 «Аленушка»

Иванова М.В.

ФИО	подпись	дата
Холодная Ю.Ю.		03.06.2022г.



**3.2. План работы
МБДОУ «Детский сад № 2 «Алёнушка» по БДД
на 2022 - 2023 учебный год
«Профилактика дорожно-транспортного травматизма»
(Ознакомление с правилами дорожного движения)**

Сентябрь

Мероприятия	Ответственный
I. Работа с педагогами	
Анкетирование педагогов	
Консультация для воспитателей: «Организация работы с детьми по безопасности дорожного движения»	Ст. воспитатель
Оформление уголка по ПДД в группах	Воспитатели
Разработка перспективного плана работы в центре ПДД на группах	Воспитатели
II. Работа с детьми	
Организация и проведение игр по безопасности дорожного движения	Воспитатели всех возрастных групп
Чтение произведений и рассматривание иллюстраций	Воспитатели всех возрастных групп
III. Работа с родителями	
Оформление буклетов в уголке для родителей	Воспитатели всех возрастных групп
Групповые родительские собрания (вопрос по безопасности на дорогах)	Воспитатели всех возрастных групп
Анкетирование родителей	Воспитатели всех возрастных групп
Декабрь	
I. Работа с педагогами	
Разработка памяток для родителей по ПДД	Воспитатели
Оперативный контроль за организацией деятельности с детьми	Заведующий ДОУ
II. Работа с детьми	
Совместная деятельность с детьми по ПДД «Улица города» старшая группа «Мы знакомимся с улицей» подготовительная группа №1 и №2 «Мы пассажиры» средняя группа «Профессия -водитель» вторая младшая группа	Воспитатели: Холодная Ю.Ю., Гончарова О.В., Машкова Ю.В., Шимон Л.И., Салтыкова Л.В., Вирабян К.С.
Беседы с детьми, чтение литературы, рассматривание иллюстраций	Воспитатели
III. Работа с родителями	
Оформление уголка для родителей	Руководитель творческой группы по ПДД
Январь	
I. Работа с педагогами	
Приобретение детской художественной литературы по ПДД	Ст.воспитатель, Долбина Ю.В.

Конкурс среди групп по ПДД «Книжка малышка»	Руководитель тв. гр. по ПДД
II. Работа с детьми	
НОД по ПДД (как часть) «В городском транспорте» группы старшие	Воспитатели Гончарова О.В., Холодная Ю.Ю.
Организация и проведение игр в совместной деятельности с детьми «Улица» средняя группа «Грузовой транспорт» 2 младшая группа	Воспитатели Шимон Л.И., Салтыкова Л.В.
Чтение произведений и рассматривание иллюстраций	Воспитатели
Конкурс среди групп по ПДД «Книжка малышка»	Руководитель тв. гр. по ПДД
III. Работа с родителями	
Оформление уголков для родителей	Воспитатели
Выставка семейных рисунков по безопасности дорожного движения «Мы за безопасное движение»	Руководитель тв. гр. по ПДД
Изготовление макета микрорайона ДОО с улицами и дорожной информацией (старшая группа)	Воспитатели Полухина О.С.

Декабрь

Мероприятия	Ответственный
I. Работа с педагогами	
Подготовка к проведению развлечений с детьми по ПДД	Ст.воспитатель
Оформление методического обеспечения к участию в конкурсе «Зеленый огонек»	
II. Работа с детьми	
НОД по ПДД «Дорожные знаки» старшая и подготовительная гр. Совместная деятельность с детьми «Наш помощник - пешеходный переход» средняя гр. Аппликация «Автомобиль» вторая младшая группа	Воспитатели
Организация и проведение игр	Воспитатели
Развлечение «Викторина на дороге» подготовительная группа	Воспитатели Машкова Ю.В., Холодная Ю.Ю.
Чтение произведений и рассматривание иллюстраций	Воспитатели всех возрастных групп
III. Работа с родителями	
Родительское собрание «Безопасность детей на улицах города»	Воспитатели
Папка - передвижка «Будьте внимательны на улице» средняя группа	Воспитатели
Листовка - обращение «Выполняем правила дорожного движения»	Ст.воспитатель
Оформление информационного стенда для родителей по ПДД	Творческая группа

Январь

Мероприятия	Ответственный
I. Работа с педагогами	
Тестирование педагогов по ПДД	Ст.воспитатель
II. Работа с детьми	
Проведение экскурсий	Воспитатели
Поведение тематической недели «Школа дорожных наук»	Воспитатели Муз.руководитель Вирабян К.С.
Организация и проведение игр	Воспитатели
Чтение произведений и рассматривание иллюстраций	Воспитатели
III. Работа с родителями	
Папка передвижка	Творческая группа
Советы для родителей «Поведение детей в общественном транспорте»	Воспитатели

Встреча с инспекторами ГИБДД Проведение инструктажа родителей по ПДД (на общем родительском собрании)	Заведующий
---	------------

Февраль

Мероприятия	Ответственный
I. Работа с педагогами	
Консультация для воспитателей «Система работы по ПДД»	Ст.воспитатель
Планерка по подготовке к областному конкурсу по ПДД «Путешествие в страну дорожных знаков»	Ст.воспитатель Долбина Ю.В.
Организация и проведение тематической недели «Мы едем, едем, едем...»	Заведующий МБДОУ
Подготовка к развлечению для детей старшего дошкольного возраста «Правила дорожного движения»	Ст.воспитатель
II. Работа с детьми	
НОД (часть) «Знай и выполняй правила дорожного движения» ст. группы	Воспитатели Чумакова Ю.В., Полухина О.С.
Организация и проведение выставки детского творчества по правилам безопасности на дорогах ст. группа и подготовительная группа	Руководитель тв. гр. по ПДД
Чтение произведений и рассматривание иллюстраций	Воспитатели
III. Работа с родителями	
Информационный стенд для родителей	Воспитатели
Папка - передвижка	Руководитель тв. гр. по ПДД
Газета «Добрая дорога детства»	Воспитатели

Март

Мероприятия	Ответственный
I. Работа с педагогами	
Организация работы с родителями по ПДД	Ст.воспитатель
Приобретение наглядной информации	Ст.воспитатель
Проведение инструктажа родителей по ПДД	Сотрудник ГИБДД
II. Работа с детьми	
Проведение экскурсий	Воспитатели
Проведение познавательно-интегрированного занятия «Шагающий автобус»	Воспитатели подготовительной группы
Участие в муниципальном конкурсе «Путешествие в страну дорожных знаков»	Старший воспитатель
Занятия «Катание на велосипеде в черте города» - старшая гр. «Машины на нашей улице» - средняя группа «Не попади в беду на дороге» - вторая мл. группа	Воспитатели: Полухина О.С., Чумакова Ю.В., Шимон Л.И., Салтыкова Л.В.
Организация и проведение игр и викторин «Мы защитим тебя малыш!»	Воспитатели
Чтение произведений и рассматривание иллюстраций	Воспитатели
III. Работа с родителями	
Консультация для родителей «Как переходить улицу с детьми» - вторая мл. группа	Воспитатели
«Правила дорожного движения» познавательно- игровой конкурс для взрослых и детей старшая и подготовительная группа	Воспитатели. Шмон Л.И., Машкова Ю.В.

Апрель

Мероприятия	Ответственный
I. Работа с педагогами	
Подбор информации по ПДД	Ст.воспитатель
Знакомство с новой методической литературой по ПДД	Ст.воспитатель
Оперативный контроль «Работа педагога по формированию у детей знаний по безопасности дорожного движения»	Ст.воспитатель
II. Работа с детьми	
Развлечение совместно с ЮИД «Знатоки дорожных правил»	Ст.воспитатель Воспитатели
НОД «Улица не место для игр» группы ст.группа , подг. группа Совместная деятельность с детьми: «Зеленый огонек» - средняя группа «Светофор» - вторая младшая группа №1, №2	Воспитатели
Организация и проведение игр	Воспитатели
Чтение произведений и рассматривание иллюстраций	Воспитатели
III. Работа с родителями	
Домашнее задание: Составление план- схемы маршрута «Мой путь в детский сад»	Воспитатели
Консультация «Безопасность детей»	Воспитатели
Изготовление атрибутов для транспортной площадки	Воспитатели
Выпуск газеты для родителей «Светофорик»	Ст.воспитатель
Проведение инструктажа родителей по ПДД	Воспитатели

Май

Мероприятия	Ответственный
I. Работа с педагогами	
Анализ работы с детьми и родителями по ПДД	Ст.воспитатель
Подготовка атрибутов для транспортной площадки	Воспитатели
Обобщение опыта работы МБДОУ по изучению ПДД	Ст.воспитатель
II. Работа с детьми	
Диагностика уровня знаний детей по ПДД	Воспитатели Ст.воспитатель
Организация и проведение игр	Воспитатели
Развлечение «Клуб «Что? Где? Когда?»»	Воспитатели
Чтение произведений и рассматривание иллюстраций	Воспитатели
III. Работа с родителями	
Информация для родителей «Будьте внимательны на дороге»	Воспитатели
Встреча с работниками ГИБДД	Заведующий
Газета «Добрая дорога детства»	Воспитатели
Проведение инструктажа родителей по ПДД	Воспитатели

«Лето-2023» июнь - август

Мероприятия	Ответственный
I. Работа с педагогами	
Консультация «Организация работы с детьми на транспортной площадке»	Ст.воспитатель
Подготовка к проведению развлечений	Воспитатели
Конкурс уголков по ПДД	Воспитатели
Изготовление игр по ПДД	Воспитатели
Приобретение настольно - печатных игр по ПДД	Воспитатели
Контроль за организацией работы на транспортной площадке	Ст.воспитатель
II. Работа с детьми	
Проведение экскурсий к светофору	Воспитатели
Проведение игр занятий на транспортной площадке	
Проведение тематической недели «Уроки мудреца - Светофора-Светофорыча»	Руководитель творческой группы по ПДД
Организация и проведение игр по ПДД	Воспитатели
Чтение произведений и рассматривание иллюстраций	Воспитатели
III. Работа с родителями	
Оформление информационного стенда для родителей	Ст.воспитатель
<i>Июнь</i>	
1. Консультация для родителей с медсестрой « <i>Основы оказания первой медицинской помощи пострадавшим при ДТП.</i> » 2. СМС-рассылки (с использованием WhatsApp) « <i>А вы соблюдаете ПДД?</i> » 3. Изготовление атрибутов для игр по ПДД	Воспитатели
<i>Июль</i>	
1. Консультации для родителей «Внимание дети» 2. Выставка работ: «Все машины хороши, выбирай на вкус» (поделки из подручных материалов) 3. Участие в детской акции «Листовки – водителям!» 4. Выставка семейных рисунков «Мы за безопасное движение».	Воспитатели
<i>Август</i>	
1. Фотовыставка « <i>Мой ребенок в автокресле.</i> » 2. Конкурс поделок « <i>Страна Светофория.</i> » 3. Совместный досуг « <i>Эстафета зеленого огонька</i> » (спортивный праздник).	Воспитатели

3.3. План работы с родителями по профилактике детского дорожно-транспортного травматизма

Мероприятие	Сроки проведения	Ответственный
<ol style="list-style-type: none"> 1. Консультация для родителей на тему: «Воспитание у детей навыков безопасного поведения на улицах и дорогах». 2. Анкетирование «Я и мой ребенок на улицах города» 3. Маршрутные листы «Мой безопасный путь в детский сад 4. Информация на стенд «Легко ли научить ребенка правильно вести себя на дороге». 	Сентябрь	Воспитатели
<ol style="list-style-type: none"> 1.Общее родительское собрание с инспектором ГИБДД (<i>рассказ о правилах перевозки детей</i>). 2.Памятка для родительского уголка «Родители – вы пример для подражания». 3. Консультация для родителей «<i>Дисциплина на улице – залог безопасности пешеходов</i>». 4. СМС - рассылка (с использованием WhatsApp) «<i>Правила перевозки детей в транспортном средстве</i>». 5. Индивидуальные консультации для родителей «Родитель – водитель помни!» 	Октябрь	Воспитатели
<ol style="list-style-type: none"> 1. Рекомендации для родителей: - при поездке в транспорте покажите детям, как лучше принять устойчивое положение стоя;- познакомьте детей с указателем «Аварийный выход». 2. День памяти жертв ДТП, беседа; Консультация «<i>Светоотражающие элементы на одежде в темное время суток</i>». Памятки «Светоотражатели». 3. Подготовка детей к участию в конкурсе «Светофор-наш лучший друг». 4. КВН с родителями «Родители сдают экзамен по ПДД» - закреплять правила ПДД. 	Ноябрь	Воспитатели Старший воспитатель Заведующая ДОУ
<ol style="list-style-type: none"> 1. Оформление папки передвижки для родителей по профилактике ДДТТ «Правила поведения на дороге и в транспорте». 2. СМС - рассылки (с использованием WhatsApp) «Рекомендации: - не разрешайте детям кататься на санках с горки, спуск с которой выходит на проезжую часть двора или улицы». 3. Знакомство родителей с газетой «Добрая дорога детства». 4. Акция «<i>Засветись-стань заметнее</i>». 5. Информация на стенд «<i>Правила поведения на остановке маршрутного транспорта</i>». 6.Выставка творческих работ по ПДД «Зимняя дорога и Мы». 7.Консультация «Безопасность детей в новогодние праздники и каникулы». 	Декабрь	Воспитатели
<ol style="list-style-type: none"> 1.Беседа с родителями «<i>Бег через дорогу – опасно! Особенно зимой</i>» 2. СМС- памятка «<i>Папа, я с тобой</i>». 3. Памятка «<i>Причины детского дорожно-транспортного травматизма</i>». 4. Конкурс «Новый дорожный знак». 5. Акция «Осторожно гололед!» 76Консультация «Правила поведения при гололёде». 	Январь	Воспитатели
<ol style="list-style-type: none"> 1.Консультация для родителей «<i>Научите малышей правилам уличного движения!</i>» 2. Акция «Мы за жизнь по правилам!» 3. СМС-памятка «<i>Осторожно: фура!</i>». 4. Информация на стенд «<i>Обучение детей наблюдательности на улице</i>». 5. Фотовыставка «<i>Я соблюдаю правила безопасного поведения на дорогах</i>». 6. Анкетирование родителей на тему: «Где и как переходить 	Февраль	Воспитатели

улицу».		
1. Знакомство родителей с играми по БДД – убеждение детей и родителей к необходимости соблюдения правил дорожного движения; 2. СМС - памятка «Помните, водители!».	Март	Воспитатели
1. СМС - памятка «Ремень безопасности». <u>На инспектора не злись:</u> Сел в машину – пристегнись». 2. Информация на стенд «Роль семьи в воспитании грамотного пешехода». 3. Индивидуальные консультации: «Что могу сделать я?» 4. Выступление на родительском собрании «Роль семьи в воспитании грамотного пешехода». 5. Веселые старты на велосипедах с родителями. 6.Привлечение родителей к оформлению выставки детских рисунков «Дорога не место для игр».	Апрель	Воспитатели
1. Консультация для родителей «Обучение детей езде на велосипеде». 2. В рамках проведения Всероссийской акции «Внимание дети» профилактических мероприятий по предупреждению детского дорожно-транспортного травматизма в период летнего отдыха дошкольников провести операцию под условным названием «Безопасное лето». 3. Фотовыставка «Я соблюдаю правила безопасного поведения при езде на велосипеде». 4.Родительское собрание на тему: «Правила безопасного поведения на дорогах для пешеходов. Водители и пешеходы, двигайтесь навстречу безопасности (по группам).	Май	Воспитатели, Старший воспитатель, Заведующая ДОУ

3.4. План работы с воспитателями по профилактике детского дорожно-транспортного травматизма

№п/п	Мероприятие	Сроки проведения	Ответственный
1.	Совещание: «Организация работы ДОУ по предупреждению детского дорожно-транспортного травматизма»	сентябрь	ст.воспитатель, воспитатели
2.	Круглый стол «Организация и проведение профилактической акции «Заметный пешеход»	октябрь	ст.воспитатель, воспитатели
3.	Организация и проведение информационно пропагандистских мероприятий по безопасности дорожного движения, приуроченный к социально-значимым датам: «День памяти жертв ДТП», «Всемирный день ребёнка», «День матери»	ноябрь	ст.воспитатель, воспитатели
4.	Организация и проведение акции «Безопасная дорога детям», согласно плану.	01- 11 .11.2022г.	ст.воспитатель, воспитатели
5.	Круглый стол : «Проведение занятий с детьми по ПДД на тему « Безопасное поведение на дороге в зимний период».	до 20.12.2022г.	ст.воспитатель, воспитатели
6.	Совещание «О состоянии работы по профилактике детского дорожно-транспортного травматизма и обучению детей основам безопасного поведения на дорогах»	май 2023г.	ст.воспитатель, воспитатели

**3.5. Список членов команды ЮПИД «Светофорик»
МБДОУ «Детский сад № 2 «Аленушка»**

№	Ф.И. Ребенка	Дата рождения
1.	Бондарева Майя Михайловна	12.10.2016г.
2.	Бочарова Вера Андреевна	17.08.2016г.
3.	Казакова Елизавета Андреевна	28.09.2016г.
4.	Коршуненко Дарья Денисовна	03.03.2016г.
5.	Лапшичев Михаил Алексеевич	15.10.2015г.
6.	Овчаренко Кирилл Андреевич	19.05.2016г.
7.	Стародубцева Дарина Васильевна	01.02.2016г.
8.	Тумпаров Артем Николаевич	22.08.2016г.

Ответственный за работу команды ЮПИД: воспитатель Холодная Ю.Ю.

**3.6. План работы с командой ЮПИД «Светофорик»
МБДОУ «Детский сад № 2 «Аленушка»
на 2022- 2023 учебный год**

Мероприятия	Дата проведения	Ответственный
<ol style="list-style-type: none"> 1. Создание отряда ЮПИД. 2. Оформление плакатов по ПДД. 3. Конкурс « Ребенок. Дорога. Безопасность» (для младших дошкольников) 	Ноябрь	Долбина Ю.В., ст. воспитатель Холодная Ю.Ю., воспитатель подг.гр.
<ol style="list-style-type: none"> 1. Ролевая игра « Быть хорошим пешеходом». 2. Викторина по правилам дорожного движения. 	Декабрь	Гончарова О.В., воспитатель подг.гр.
<ol style="list-style-type: none"> 1. Экскурсия к перекрестку. 2. Загадки по ПДД для младших дошкольников. 	Январь	Шимон Л.И., воспитатель средней гр.
<ol style="list-style-type: none"> 1. Конкурс поделок « Знаки своими руками». 2. Выпуск газеты « Красный, желтый, зеленый». 	Февраль	Шимон Л.И. , воспитатель средней группы
<ol style="list-style-type: none"> 1. Беседа с детьми средней и старшей групп: «Нерегулируемый перекрёсток. Правила поведения пешехода на нём». 2. Досуг « Знать правила движения должны все без сомнения». 	Март	Чумакова Ю.В. воспитатель старшей группы
<ol style="list-style-type: none"> 1. Беседа с использованием таблиц « Дорожные знаки». 	Апрель	Дручинина А.Ю., воспитатель подг.гр.
<ol style="list-style-type: none"> 1. Экскурсия по поселку с целью изучения дорожно– транспортной обстановки. 2. Встреча с сотрудником ГИБДД « Профилактика и предупреждение детского дорожно–транспортного травматизма». 	Май	Машкова Ю.В., воспитатель старшей группы

3.7. Перечень методической литературы:

1. О.Ю. Старцева «Школа дорожных наук», Москва «Сфера», 2010г.
2. Справочник старшего воспитателя дошкольного учреждения
Издатель ЗАО «МЦФЭР» 2008г.,2009г.
3. Всероссийская газета для детей, педагогов, родителей «Добрая дорога детства»
Издательство ООО «Стоп – газета - безопасность на дорогах» 2006г.
4. Н.Н. Авдеева, О.Л. Князева, Р.Б. Стеркина Учебно-методическое пособие по ОБЖ детей
старшего дошкольного возраста, Детство-Пресс 2004г.
5. К.Ю. Белая «Твоя безопасность» (Как вести себя дома и на улице)
Просвещение, 2000г. Серия «Скоро в школу»
6. О.А. Скоролупова «Правила и безопасность дорожного движения»
Москва просвещение 2004г.
7. К.Ю. Белая, В.Н. Зимонина «Как обеспечить безопасность дошкольников» (Конспекты
занятий по основам безопасности детей дошкольного возраста)
Издательство просвещение 1998г.
8. Методические рекомендации по предупреждению дорожно-транспортного травматизма в
дошкольных учреждениях московской области
Москва 1986г.
9. Н.А. Извекова «Правила дорожного движения»
Москва, «Просвещение», 1982г.
10. В.Э. Рублях «Изучение правил дорожного движения в школе»
Москва, «Просвещение», 1972г.
11. Т.А. Фролова «Взрослым и детям о правилах дорожного движения»
Западно-Сибирское книжное издательство 1976г.
12. Э.Я. Степаненкова, М.Ф. Филенко «Дошкольникам о правилах дорожного движения»
Москва, «Просвещение», 1978г.
13. В.Р. Клименко «Обучайте дошкольников правилам движения»
Москва, «Просвещение», 1973г.
14. Гарнышева Т.П. ОБЖ для дошкольников. Планирование работы, конспекты занятий,
игры.-СПб.:ООО"Издательство" ДЕТСТВО-ПРЕСС",2012.-128С.
15. Газета «Добрая дорога детства»

Детская - художественная литература:

1. Сергей Михалков «Моя улица», Издательство «Детская литература», 1979г.
2. Н. Никитина «Правила маленького пешехода» (Стихи),
Издательство «Проф - Пресс», 2006г.
3. Я. Пишумов «Мы по городу идем», Издательство «Малыш», 1972г.
4. Г.П. Шалаева, О.М. Журавлева «Правила поведения для воспитанных детей»,
г. Москва, «Эксмо», 2006г.
5. Н. Обухова «На улице», Издательство «Малыш», 1976г.

3.8. Темы инструктажей по БДД с детьми

№ тем ы	Темы инструктажей по БДД
Беседы и инструкции с детьми	
1.	Правила безопасного перехода дороги
2.	Ознакомление детей с правилами дорожного движения
3.	Инструкция для воспитанников по ПДД
4.	Мы – пешеходы. Правила дорожного движения об обязанностях пешеходов
5.	Правила поведения на остановке маршрутного транспорта
6.	«Безопасная дорога в детский сад»; «Правила дорожного движения достойны уважения»

3.9. Темы инструктажей по БДД с родителями

№ темы	Инструктажи с родителями
1.	Обучение детей наблюдательности на улице
2.	Правила перевозки детей на автомобиле
3.	Правила поведения в общественном транспорте.
4.	Причины детского дорожно - транспортного травматизма
5.	По недопущению нарушений ПДД
Инструктажи с воспитателями	
1.	Предупреждение детского дорожно-транспортного травматизма
2.	Тестирование воспитателей по ПДД

3.10. Количество и тематика занятий по БДД

Совместная деятельность воспитателя с детьми
(в рамках курса «Основы безопасности жизнедеятельности»)

ТЕМАТИЧЕСКИЙ ПЛАН

№ темы	Тема занятий по БДД	Рассказ воспитателя, беседа	Практическое задание	Игра	Повторение и закрепление знаний	Количество занятий
1.	Опасные ситуации на дорогах. Причины дорожно-транспортных происшествий и их последствия	20 мин	-	-	5 мин	1
2.	Современный транспорт. Виды и классификация транспортных средств	20 мин	10 мин	10 мин	5 мин	1
3.	Городской пассажирский транспорт. Правила поведения в общественном транспорте и на остановочных площадках	20 мин	10 мин	10 мин	5 мин	1
4.	Личный транспорт – легковой автомобиль, мотоцикл, мопед, велосипед. Правила поведения пассажиров в транспортном средстве	20 мин	10 мин	-	10 мин	1
5.	Мы – пешеходы. Правила дорожного движения об обязанностях пешеходов	20 мин	10 мин	10 мин	5 мин	1

**Должностная инструкция
ответственного лица за профилактику
детского дорожно-транспортного травматизма**

1. Общие положения

- 1.1. Ответственный за профилактику детского дорожно-транспортного травматизма назначается из числа административно-технического персонала с целью обеспечения жизнедеятельности всех участников образовательного процесса и планированию профилактической работы по предупреждению детского дорожно-транспортного травматизма
- 1.2. В своей деятельности ответственный за профилактику детского дорожно-транспортного травматизма руководствуется настоящей инструкцией и подчиняется заведующей.
- 1.3. В своей работе ответственный за профилактику детского дорожно-транспортного травматизма также руководствуется нормативными документами по предупреждению детского дорожно-транспортного травматизма, Правилами дорожного движения.

2. Основные функции

- 2.1. Разработка выполнения плана работы по профилактике детского дорожно-транспортного травматизма.
- 2.2. Контроль мероприятий по реализации плана работы по профилактике детского дорожно-транспортного травматизма.

3. Должностные обязанности

- 3.1. Проводит анализ по фактам дорожно-транспортных происшествий с участием
- 3.2. Проводит мониторинг педагогических кадров, родителей и детей по вопросам формирования правил безопасного поведения в окружающем мире.
- 3.3. Повышение квалификации педагогов, родителей через систему семинаров, консультаций.
- 3.4. Проводит инструктаж с работниками по безопасности передвижения по дорогам организованных групп детей.
- 3.5. Обобщение опыта работы по предупреждению несчастных случаев с детьми на дорогах.
- 3.6. Организует проверку состояния прилегающей территории к образовательному учреждению требованиям обеспечения безопасности дорожного движения.
- 3.7. Разрабатывает методические рекомендации к информационным уголкам по безопасности дорожного движения.
- 3.8. Осуществляет контроль за своевременным обновлением информации в уголках по безопасности дорожного движения.
- 3.9. Разрабатывает безопасные пути движения воспитанников по микрорайону.
- 3.10. Организует агитационно-просветительскую работу по безопасности дорожного движения через СМИ, показ видеофильмов, издание памяток, проведение акций, бесед.
- 3.11. Разрабатывает положения и проводит конкурсы, соревнования, викторины тематической направленности
- 3.12. Размещение анонса о предстоящем мероприятии и отчета о его проведении на официальном сайте учреждения.
- 3.13. Предоставляет в Отдел образования и ГИБДД необходимую отчетную документацию в установленные сроки.

**Должностная инструкция
ответственного лица за профилактику
детского дорожно-транспортного травматизма**

1. Общие положения

- 1.1. Ответственный за профилактику детского дорожно-транспортного травматизма назначается из числа административно-технического персонала с целью обеспечения жизнедеятельности всех участников образовательного процесса и планированию профилактической работы по предупреждению детского дорожно-транспортного травматизма
- 1.2. В своей деятельности ответственный за профилактику детского дорожно-транспортного травматизма руководствуется настоящей инструкцией и подчиняется заведующей.
- 1.3. В своей работе ответственный за профилактику детского дорожно-транспортного травматизма также руководствуется нормативными документами по предупреждению детского дорожно-транспортного травматизма, Правилами дорожного движения.

2. Основные функции

- 2.1. Разработка выполнения плана работы по профилактике детского дорожно-транспортного травматизма.
- 2.2. Контроль мероприятий по реализации плана работы по профилактике детского дорожно-транспортного травматизма.

3. Должностные обязанности

- 3.1. Проводит анализ по фактам дорожно-транспортных происшествий с участием
- 3.2. Проводит мониторинг педагогических кадров, родителей и детей по вопросам формирования правил безопасного поведения в окружающем мире.
- 3.3. Повышение квалификации педагогов, родителей через систему семинаров, консультаций.
- 3.4. Проводит инструктаж с работниками по безопасности передвижения по дорогам организованных групп детей.
- 3.5. Обобщение опыта работы по предупреждению несчастных случаев с детьми на дорогах.
- 3.6. Организует проверку состояния прилегающей территории к образовательному учреждению требованиям обеспечения безопасности дорожного движения.
- 3.7. Разрабатывает методические рекомендации к информационным уголкам по безопасности дорожного движения.
- 3.8. Осуществляет контроль за своевременным обновлением информации в уголках по безопасности дорожного движения.
- 3.9. Разрабатывает безопасные пути движения воспитанников по микрорайону.
- 3.10. Организует агитационно-просветительскую работу по безопасности дорожного движения через СМИ, показ видеофильмов, издание памяток, проведение акций, бесед.
- 3.11. Разрабатывает положения и проводит конкурсы, соревнования, викторины тематической направленности
- 3.12. Размещение анонса о предстоящем мероприятии и отчета о его проведении на официальном сайте учреждения.
- 3.13. Предоставляет в Отдел образования и ГИБДД необходимую отчетную документацию в установленные сроки.

4. Взаимодействие

- 4.1. Поддерживает связь с инспектором по пропаганде и специалистом Отдела

образования Администрации города Звереве, (МБДОУ ДО Центр детского творчества).

4.2. Участвует в составлении плана совместной работы с детской городской библиотекой им. Докукина.

С инструкцией ознакомлен (а):

«_03» июля 2022г. _____

подпись