



ИНСТРУКЦИЯ

ВАШ ГИД ПО ПЕРЕРАБОТКЕ: ЧТО, КАК И КУДА СДАЕМ

Отнести вещь на помойку — последний шаг. А вот подумать о ее переработке — одно из правил рационального потребления. Собрали инструкцию, которая поможет не только провести расхламление, но и внести личный вклад в сохранение природы.

МАКУЛАТУРА

(картон и гофрокартон, книги, гляцевые журналы, газеты, офисная бумага, тетради, бумажную упаковку).

Как подготавливаем?

Убедитесь, что бумага не заламинирована, снимите скобы, скрепки, пружины. Коробки сложите в плоские, чтобы они занимали меньше места.

СТЕКЛО

(банки, бутылки, пузырьки, стеклбой, листовое стекло (оконное)).

Как подготавливаем?

Вылейте содержимое, промойте тару, снимите крышки и этикетки со стекла (если они есть).

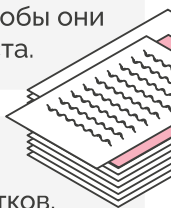


ПЛАСТИК

(ПЭТ-пластик от напитков, молочных продуктов, растительного масла, пластиковые банки, ящики, канистры, садовые лейки, флаконы для косметики и бытовой химии).

Как подготавливаем?

Вылейте содержимое, промойте бутылку и сожмите ее, снимите этикетки, крышки с колечками.



ЖЕЛЕЗО И АЛЮМИНИЙ

(алюминиевые консервные банки, металлические крышки от стеклянных банок, металлические предметы в том числе с пластиковыми и деревянными элементами, например, сковородки, велосипеды, инструменты и т.п.).

Как подготавливаем?

Если это железная тара, промойте ее, снимите этикетки, сожмите по возможности.

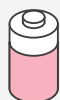


ОПАСНЫЕ ОТХОДЫ

(батарейки, автомобильные аккумуляторы, лампы, ртутные градусники, отработанные масла).

Как подготавливаем?

Соберите батарейки или другие предметы в отдельный пакет или коробочку.



ТЕКСТИЛЬ

(одежда, постельное белье, скатерти, полотенца, халаты и пр.).

Как подготавливаем?

Постирайте и высушите предметы из ткани, упакуйте в пакет, чтобы эти они не намокли, пока их везут на сортировку.

КУДА НЕСЕМ?


- 1 Благотворительные проекты в вашем городе. Часто они принимают вещи хорошего качества для своих подопечных.
- 2 Специальные пункты приема вторсырья — экоцентры. Их можно найти на интернет-картах или через поиск в интернете в вашем городе.
- 3 Фандоматы, экостанции (в торговых центрах и магазинах), а также передвижные пункты приема (экомобили). Их можно найти на интернет-картах или через поиск в интернете в вашем городе.
- 4 Магазины техники. Часто они предлагают программы Trade-in: вы можете сдать свою б/у технику и получить скидку или бонус при покупке новой.
- 5 Специальные баки во дворах города. Обратите внимание на разноцветные контейнеры для разных видов мусора (например, синий — для бумаги, желтый — для пластика, зеленый — для стекла).

БЫТОВАЯ И КУХОННАЯ ТЕХНИКА

(телевизоры, видеомэгафоны, холодильники, ноутбуки, стиральные и посудомоечные машины, микроволновые печи, тостеры, кухонные плиты, комбайны и т.д.).

Как подготавливаем?

Извлеките аккумуляторы (их нужно сдавать в специальные контейнеры), удалите личные данные (если они есть, например, в ноутбуке), снимите внешние кабели и аксессуары.



Больше
финансовых
советов
ищите на
моифинансы.рф

**ПРОВЕДИТЕ РЕВИЗИЮ НЕНУЖНЫХ ВЕЩЕЙ,
ОТДАЙТЕ ИХ НА ПЕРЕРАБОТКУ И ПОЛУЧИТЕ +1 «В КАРМУ»!**