

# Мастер-класс для воспитателей

## «Книжки-малышки».

### Цель:

Изготовление книжки - малышки из картона для детей .

### Задачи:

- рассказать о том, какую роль оказывают книжки - малышки в развитии детей;
- ознакомить с критериями отбора материалов для изготовления книжек - малышек;
- познакомить с технологией изготовления книжек - малышек своими руками;
- распространение и расширение своего опыта работы.

**Актуальность:** Книга – это один из первых учителей в жизни человека. Дети, которым не показали весь красочный мир выдуманных историй, очень многое теряют в развитии. Главное – выбрать книгу по возрасту и прививать любовь к литературе с самого раннего возраста.

Многие нынешние папы и мамы совершенно не представляют себе, насколько важно читать ребенку книги. Им кажется, что для его развития окажется вполне достаточно просмотра развивающих мультфильмов и передач, использование в процессе воспитания различных игр, а иногда и программ на компьютере или телефоне. Да и сами взрослые уже не читают столько, как раньше: теперь источником информации вместо книг стал интернет.

Если бы в чтении книг заключалась исключительно информативная функция, тогда отказ от них был бы оправдан. Однако чтение книг включает в себя гораздо больше возможностей.

Во-первых, совместное чтение способствует укреплению эмоциональных связей между ребенком и родителем .

Во-вторых, когда родители читают ребенку это означает, что они не думают обо всех иных своих делах и их внимание и время принадлежит исключительно ребенку, а дети это очень ценят.

В-третьих, чтение книг помогает ребенку развиваться – слушая голос родителей, он представляет себе персонажей и ситуации, о которых идёт речь в книге.

Ну и, разумеется, пока ребенок не умеет читать, ему гораздо интересней рассматривать картинки, чем буквы.

Чтобы поднять книжный авторитет можно предложить родителям совместно с детьми изготовить книжки-малышки своими руками. Конечно, проще книгу купить в магазине. Но насколько приятнее и полезнее будет для ребёнка, если книжку – малышку он сделает вместе с мамой или папой. Это не только даст понимание важности книги в жизни человека, но и повысит самооценку детей за свой труд. Совместная работа по изготовлению книжек – малышек способствует активизации творческой инициативы родителей и детей, укреплению детско-родительских отношений в процессе творческой деятельности.

Книжка-малышка посвящена одной теме. Это может быть сказка, развивающая книжка, практическое пособие. Один из важнейших элементов – удобный формат, износостойкость, яркие красочные картинки.

Я предлагаю мастер-класс по изготовлению книжки-малышки из картона.


## Ход мастер-класса.

### Материал:

Цветной картон, клей, ножницы, картинки по задуманной теме для книжки – малышки.




Лист цветного картона согнуть пополам по горизонтали. Разрезать по линии изгиба. Затем каждую вырезанную половину согнуть пополам по вертикали.




Соединяем изнаночные стороны и склеиваем, формируем книжный лист. Книжные листы могут быть разного цвета. Книжка получается ярче, красочней.

(формирование количества книжных листов по желанию, сколько посчитаете нужным)



Для обложки также согнуть картон по горизонтали разрезать по линии изгиба, одну из полученных частей согнуть по вертикали пополам и разрезать так же по линии изгиба.



Полученные прямоугольники наклеиваем с каждой стороны книжки.

Чтобы наша книга выглядела более эстетичней, нужно взять небольшой кусочек цветной бумаги вырезать прямоугольник длиной как книжка, шириной примерно 5 см. и наклеить на линии изгиба книжки.



После полного высыхания полученный шаблон книжки заполняем.



