




Согласовано
Методическое объединение
Протокол № 1
от 28 августа 2023 г.
Руководитель ШМО
 В.В.Сараева



Утверждаю
Директор ГБОУ СО
«Екатеринбургская
школа № 9»
 И.И. Кашина
Приказ № 43 от 28.08.2023г.

РАБОЧАЯ ПРОГРАММА

Предмет: ФИЗИКА

Уровень образования: основное общее образование

Учитель:
Волошин Игорь Анатольевич
Высшая квалификационная категория

ПОЯСНИТЕЛЬНАЯ ЗАПИСКА

Рабочая программа по физике для обучающихся с задержкой психического развития (далее – ЗПР) на уровне основного общего образования составлена на основе Федерального государственного образовательного стандарта основного общего образования (Приказ Министерства просвещения Российской Федерации от 31.05.2021 г. № 287, зарегистрирован Министерством юстиции Российской Федерации 05.07.2021 г., рег. номер – 64101) (далее – ФГОС ООО), Федеральной адаптированной образовательной программы основного общего образования для обучающихся с ограниченными возможностями здоровья (утверждена приказом Министерства просвещения Российской Федерации от 24 ноября 2022 г. № 1025), адаптированной основной общеобразовательной программы основного общего образования обучающихся с задержкой психического развития ГБОУ СО «Екатеринбургская школа № 9», Примерной рабочей программы основного общего образования «Физика» (одобрена решением федерального учебно-методического объединения по общему образованию (протокол от 15 сентября 2022 г. № 6/22).

Общая характеристика учебного предмета «Физика»

Учебный предмет «Физика» является системообразующим для естественнонаучных предметов, поскольку физические законы мироздания являются основой содержания курсов химии, биологии, географии и астрономии. Физика вооружает обучающихся научным методом познания, позволяющим получать объективные знания об окружающем мире.

Предмет максимально направлен на формирование интереса к природному и социальному миру, совершенствование познавательной деятельности обучающихся с ЗПР за счет овладения мыслительными операциями сравнения, обобщения, развитие способности аргументировать свое мнение, формирование возможностей совместной деятельности.

Изучение физики способствует развитию у обучающихся с ЗПР пространственного воображения, функциональной грамотности, умения воспринимать и критически анализировать информацию, представленную в различных формах. Значимость предмета для развития жизненной компетенции обучающихся заключается в усвоении основы физических знаний, необходимых для повседневной жизни; навыков здорового и безопасного для человека и окружающей его среды образа жизни; формировании экологической культуры.

Программа отражает содержание обучения предмету «Физика» с учетом особых образовательных потребностей обучающихся с ЗПР. Овладение данным учебным предметом представляет определенную трудность для обучающихся с ЗПР. Это связано с особенностями мыслительной деятельности, периодическими колебаниями внимания, малым объемом памяти, недостаточностью общего

запаса знаний, пониженным познавательным интересом и низким уровнем речевого развития.

Для преодоления трудностей в изучении учебного предмета «Физика» необходима адаптация объема и характера учебного материала к познавательным возможностям данной категории обучающихся, учет их особенностей развития: использование алгоритмов, внутрипредметных и межпредметных связей, постепенное усложнение изучаемого материала.

Данная программа конкретизирует содержание предметных тем в соответствии с требованиями образовательного стандарта, рекомендуемую последовательность изучения разделов физики с учетом межпредметных и внутрипредметных связей, логики учебного процесса, возрастных и психологических особенностей обучающихся с ЗПР на уровне основного общего образования, определяет минимальный набор опытов, демонстраций, проводимых учителем в классе, лабораторных работ, выполняемых обучающимися.

Методической основой изучения курса «Физика» на уровне основного общего образования является системно-деятельностный подход, обеспечивающий достижение личностных, метапредметных и предметных образовательных результатов посредством организации активной познавательной деятельности обучающихся, что очень важно при обучении детей с ЗПР, для которых характерно снижение познавательной активности.

Цели и задачи изучения учебного предмета «Физика»

Основной целью обучения детей с задержкой психического развития на данном предмете является: повышение социальной адаптации детей через применение физических знаний на практике.

Для обучающихся с ЗПР, так же, как и для нормативно развивающихся сверстников, осваивающих основную образовательную программу, доминирующее значение приобретают такие *цели*, как:

- освоение знаний о методах научного познания природы и формирование на этой основе представлений о физической картине мира;
- овладение умениями проводить наблюдения природных явлений, описывать и обобщать результаты наблюдений, использовать простые измерительные приборы для изучения физических явлений; представлять результаты наблюдений или измерений с помощью таблиц, графиков и выявлять на этой основе эмпирические зависимости; применять полученные знания для объяснения разнообразных природных явлений и процессов, принципов действия важнейших технических устройств, для решения физических задач;
- развитие познавательных интересов, интеллектуальных и творческих способностей, самостоятельности в приобретении новых знаний, при

решении физических задач и выполнении экспериментальных исследований с использованием информационных технологий;

- воспитание убежденности в возможности познания законов природы, в необходимости разумного использования достижений науки и технологий для дальнейшего развития человеческого общества, уважения к творцам науки и техники; отношения к физике как к элементу общечеловеческой культуры;
- использование полученных знаний и умений для решения практических задач повседневной жизни, обеспечения безопасности своей жизни, рационального природопользования и охраны окружающей среды.

Достижение этих целей обеспечивается решением следующих *задач*:

- знакомство обучающихся с ЗПР с методами исследования объектов и явлений природы;
- приобретение знаний о механических, тепловых, электромагнитных и квантовых явлениях, физических величинах, характеризующих эти явления;
- формирование умений наблюдать природные явления и выполнять опыты, лабораторные работы и экспериментальные исследования с использованием измерительных приборов, широко применяемых в практической жизни;
- овладение такими понятиями, как природное явление, эмпирически установленный факт, проблема, гипотеза, теоретический вывод, результат экспериментальной проверки;
- понимание отличий научных данных от непроверенной информации, ценности науки для удовлетворения бытовых, производственных и культурных потребностей человека.

Особенности отбора и адаптации учебного материала по физике

Основой обучения обучающихся с ЗПР на предметах естественнонаучного цикла является развитие у них основных мыслительных операций (анализ, синтез, сравнение, обобщение) на основе выполнения развивающих упражнений, формирование приемов умственной работы: анализ исходных данных, планирование материала, осуществление поэтапного и итогового самоконтроля, а также осуществляется ликвидация пробелов в знаниях, закрепление изученного материала, отработка алгоритмов, повторение пройденного. Большое значение придается умению рассказать о выполненной работе с правильным употреблением соответствующей терминологии и соблюдением логических связей в излагаемом материале. Для обучающихся ЗПР на уровне основного общего образования по-прежнему являются характерными: недостаточный уровень развития отдельных психических процессов (восприятия, внимания, памяти, мышления), сниженный уровень интеллектуального развития, низкий уровень выполнения учебных заданий, низкая успешность обучения. Поэтому при изучении физики требуется целенаправленное интеллектуальное развитие

обучающихся с ЗПР, отвечающее их особенностям и возможностям. Учет особенностей обучающихся с ЗПР требует, чтобы при изучении нового материала обязательно происходило многократное его повторение; расширенное рассмотрение тем и вопросов, раскрывающих связь физики с жизнью; актуализация первичного жизненного опыта обучающихся.

Усвоение программного материала по физике вызывает большие затруднения у обучающихся с ЗПР, поэтому теория изучается без выводов сложных формул. Задачи, требующие применения сложных математических вычислений и формул, в особенности таких тем, как «Механическое движение», «Архимедова сила», «Механическая энергия», «Электрические явления», «Электромагнитные явления», решаются в классе с помощью учителя.

Особое внимание при изучении курса физики уделяется постановке и организации эксперимента, а также проведению (преимущественно на каждом уроке) кратковременных демонстраций (возможно с использованием электронной демонстрации). Некоторые темы обязательно должны включать опорные лабораторные работы, которые развивают умение пользоваться простейшими приборами, анализировать полученные данные. В связи с особенностями поведения и деятельности обучающихся с ЗПР (расторженность, неорганизованность) предусмотрен строжайший контроль за соблюдением правил техники безопасности при проведении лабораторных и практических работ.

Большое внимание при изучении физики подростками с ЗПР обращается на овладение ими практическими умениями и навыками. Предусматривается уменьшение объема теоретических сведений, включение отдельных тем или целых разделов в материалы для обзорного, ознакомительного или факультативного изучения. Предлагается уменьшение объема математических вычислений за счет увеличения качественного описания явлений и процессов.

Достаточное количество времени отводится на рассмотрение тем и вопросов, раскрывающих связь физики с жизнью, с теми явлениями, наблюдениями, которые хорошо известны ученикам из их жизненного опыта.

Максимально используются межпредметные связи с такими дисциплинами, как география, химия, биология, т.к. обучающиеся с ЗПР особенно нуждаются в преподнесении одного и того же учебного материала в различных аспектах, в его варьировании, в неоднократном повторении и закреплении полученных знаний и практических умений. Позволяя рассматривать один и тот же учебный материал с разных точек зрения, межпредметные связи способствуют его лучшему осмыслению, более прочному закреплению полученных знаний и практических умений.

Виды деятельности обучающихся с ЗПР, обусловленные особыми образовательными потребностями и обеспечивающие осмысленное освоение содержания образования по предмету «Физика»

Для обучающихся с ЗПР существенным являются приемы работы с лексическим материалом по предмету. Проводится специальная работа по введению в активный словарь обучающихся соответствующей терминологии. Изучаемые термины вводятся на полисенсорной основе, обязательна визуальная поддержка, алгоритмы работы с определением, опорные схемы для актуализации терминологии.

В связи с особыми образовательными потребностями обучающихся с ЗПР, при планировании работы ученика на уроке следует придерживаться следующих моментов:

1. При опросе необходимо: давать алгоритм ответа; разрешать пользоваться планом, составленным при подготовке домашнего задания; давать больше времени готовиться к ответу у доски; разрешать делать предварительные записи, пользоваться наглядными пособиями.

2. По возможности задавать обучающимся наводящие и уточняющие вопросы, которые помогут им последовательно изложить материал.

3. Систематически проверять усвоение материала по темам уроков, для своевременного обнаружения пробелов в прошедшем материале.

4. В процессе изучения нового материала внимание учеников обращается на наиболее сложные разделы изучаемой темы. Необходимо чаще обращаться к ним с вопросами, выясняющими понимание учебного материала, стимулировать вопросы при затруднениях в усвоении нового материала.

СОДЕРЖАНИЕ УЧЕБНОГО ПРЕДМЕТА «ФИЗИКА»

7 КЛАСС

Раздел 1. Физика и её роль в познании окружающего мира

Физика – наука о природе. Явления природы (МС¹). Физические явления: механические, тепловые, электрические, магнитные, световые, звуковые.

Физические величины. Измерение физических величин. *Физические приборы*². *Погрешность измерений*. Международная система единиц.

Как физика и другие естественные науки изучают природу. *Естественно-научный метод познания: наблюдение, постановка научного вопроса, выдвижение гипотез, эксперимент по проверке гипотез, объяснение наблюдаемого явления. Описание физических явлений с помощью моделей.*

Предмет и методы физики.

Демонстрации³

1. Механические, тепловые, электрические, магнитные, световые явления.

2. Физические приборы и процедура прямых измерений аналоговым и цифровым прибором.

3. Определение погрешности эксперимента.

Фронтальные лабораторные работы или электронная демонстрация.

1. Определение цены деления измерительного прибора (используя технологическую карту эксперимента).

2. Измерение объёма жидкости и твёрдого тела

3. *Определение размеров малых тел.*

Раздел 2. Первоначальные сведения о строении вещества

Строение вещества: атомы и молекулы, *их размеры. Опыты, доказывающие дискретное строение вещества.*

Движение частиц вещества. Связь скорости движения частиц с температурой. Броуновское движение, диффузия. *Взаимодействие частиц вещества: притяжение и отталкивание.*

Агрегатные состояния вещества: *строение газов, жидкостей и твёрдых (кристаллических) тел. Взаимосвязь между свойствами веществ в разных агрегатных состояниях и их атомно-молекулярным строением. Особенности агрегатных состояний воды.*

1. Наблюдение броуновского движения.

2. Наблюдение диффузии.

Фронтальные лабораторные работы и опыты

1. Оценка диаметра атома методом рядов (с использованием фотографий).

2. Опыты по наблюдению теплового расширения газов.

3. Опыты по обнаружению действия сил молекулярного притяжения (*электронная демонстрация*).

Раздел 3. Движение и взаимодействие тел

Механическое движение. Равномерное и неравномерное движение. Скорость. *Средняя скорость при неравномерном движении.* Расчёт пути и времени движения.

Явление инерции. Закон инерции. Взаимодействие тел как причина изменения скорости движения тел. Масса как мера инертности тела. Плотность вещества. Связь плотности с количеством молекул в единице объёма вещества.

Сила как характеристика взаимодействия тел. Сила упругости и закон Гука. Измерение силы с помощью динамометра. Явление тяготения и сила тяжести. Сила тяжести на других планетах (МС). Вес тела. Невесомость. Сложение сил, направленных по одной прямой. Равнодействующая сил. Сила трения. Трение скольжения и трение покоя. Трение в природе и технике (МС).

Демонстрации³

1. Наблюдение механического движения тела.
2. Измерение скорости прямолинейного движения.
3. Наблюдение явления инерции.
4. Наблюдение изменения скорости при взаимодействии тел.
5. Сравнение масс по взаимодействию тел.
6. Сложение сил, направленных по одной прямой.
7. Демонстрация силы упругости на различных материалах.

Фронтальные лабораторные работы и опыты.

1. Определение скорости равномерного движения (шарика в жидкости, модели электрического автомобиля и т. п.) (*электронная демонстрация*).
2. Определение средней скорости скольжения бруска или шарика по наклонной плоскости.
3. Определение плотности твёрдого тела.
4. Опыты, демонстрирующие зависимость растяжения (деформации) пружины от приложенной силы.
5. Опыты, демонстрирующие зависимость силы трения скольжения от веса тела и характера соприкасающихся поверхностей.

Раздел 4. Давление твёрдых тел, жидкостей и газов

Давление. Способы уменьшения и увеличения давления. Давление газа. Зависимость давления газа от объёма, температуры. Передача давления

твёрдыми телами, жидкостями и газами. Закон Паскаля. Пневматические машины. Зависимость давления жидкости от глубины. Сообщающиеся сосуды. Гидравлические механизмы.

Атмосфера Земли и атмосферное давление. Причины существования воздушной оболочки Земли. Опыт Торричелли. Измерение атмосферного давления. Зависимость атмосферного давления от высоты над уровнем моря. Приборы для измерения атмосферного давления.

Действие жидкости и газа на погружённое в них тело. Выталкивающая (архимедова) сила. Закон Архимеда. Плавание тел. Воздухоплавание.

Демонстрации

1. Зависимость давления газа от температуры.
2. Передача давления жидкостью и газом.
3. Сообщающиеся сосуды.
4. Гидравлический пресс.
5. Проявление действия атмосферного давления.
6. Зависимость выталкивающей силы от объёма погружённой части тела и плотности жидкости.
7. Равенство выталкивающей силы весу вытесненной жидкости.
8. Условие плавания тел: плавание или погружение тел в зависимости от соотношения плотностей тела и жидкости.

Фронтальные лабораторные работы и опыты

1. Исследование зависимости веса тела в воде от объёма погружённой в жидкость части тела.
2. Определение выталкивающей силы, действующей на тело, погружённое в жидкость.
3. Проверка независимости выталкивающей силы, действующей на тело в жидкости, от массы тела.
4. Опыты, демонстрирующие зависимость выталкивающей силы, действующей на тело в жидкости, от объёма погружённой в жидкость части тела и от плотности жидкости.
5. Конструирование ареометра или конструирование лодки и определение её грузоподъёмности.

Раздел 5. Работа и мощность. Энергия

Механическая работа. Мощность.

Простые механизмы: рычаг, блок, наклонная плоскость. Правило равновесия рычага. Применение правила равновесия рычага к блоку. «Золотое правило» механики. КПД простых механизмов. Простые механизмы в быту и технике.

Механическая энергия. Кинетическая и потенциальная энергия. Превращение одного вида механической энергии в другой. Закон сохранения энергии в механике.

Демонстрации

1. Примеры простых механизмов.

Фронтальные лабораторные³ работы и опыты⁴

1. Определение работы силы трения при равномерном движении тела по горизонтальной поверхности.
2. Исследование условий равновесия рычага.

3. Измерение КПД наклонной плоскости (*электронная демонстрация*).

4. Изучение закона сохранения механической энергии (*электронная демонстрация*).

8 КЛАСС

Раздел 6. Тепловые явления

Основные положения молекулярно-кинетической теории строения вещества. Масса и размеры атомов и молекул. Опыты, подтверждающие основные положения молекулярно-кинетической теории.

Модели твёрдого, жидкого и газообразного состояний вещества. Кристаллические и аморфные тела. Объяснение свойств газов, жидкостей и твёрдых тел на основе положений молекулярно-кинетической теории. Смачивание и капиллярные явления. Тепловое расширение и сжатие.

Температура. Связь температуры со скоростью теплового движения частиц.

Внутренняя энергия. Способы изменения внутренней энергии: теплопередача и совершение работы. Виды теплопередачи: теплопроводность, конвекция, излучение.

Количество теплоты. Удельная теплоёмкость вещества. Теплообмен и тепловое равновесие. Уравнение теплового баланса.

Плавление и отвердевание кристаллических веществ. Удельная теплота плавления. Парообразование и конденсация. Испарение (МС). Кипение. Удельная теплота парообразования. Зависимость температуры кипения от атмосферного давления. Влажность воздуха.

Энергия топлива. Удельная теплота сгорания.

Принципы работы тепловых двигателей. КПД теплового двигателя. Тепловые двигатели и защита окружающей среды (МС).

Закон сохранения и превращения энергии в тепловых процессах (МС).

Демонстрации

1. Наблюдение броуновского движения.
2. Наблюдение диффузии.
3. Наблюдение явлений смачивания и капиллярных явлений.
4. Наблюдение теплового расширения тел.
5. Изменение давления газа при изменении объёма и нагревании или охлаждении.
6. Правила измерения температуры.
7. Виды теплопередачи.
8. Охлаждение при совершении работы.
9. Нагревание при совершении работы внешними силами.
10. Сравнение теплоёмкостей различных веществ.
11. Наблюдение кипения.
12. Наблюдение постоянства температуры при плавлении.
13. Модели тепловых двигателей.

Фронтальные лабораторные работы и опыты

1. Опыты по обнаружению действия сил молекулярного притяжения (*электронная демонстрация*).

2. Опыты по выращиванию кристаллов поваренной соли или сахара.
3. Опыты по наблюдению теплового расширения газов, жидкостей и твёрдых тел.
4. Определение давления воздуха в баллоне шприца.
5. Опыты, демонстрирующие зависимость давления воздуха от его объёма и нагревания или охлаждения.
6. Наблюдение изменения внутренней энергии тела в результате теплопередачи и работы внешних сил.
7. Исследование явления теплообмена при смешивании холодной и горячей воды.
8. Исследование процесса испарения.
9. Определение относительной влажности воздуха.
10. *Определение удельной теплоты плавления льда.*

Раздел 7. Электрические и магнитные явления

Электризация тел. Два рода электрических зарядов. Взаимодействие заряженных тел.

Электрическое поле. *Принцип суперпозиции электрических полей (на качественном уровне).*

Носители электрических зарядов. Элементарный электрический заряд. Строение атома. Проводники и диэлектрики. Закон сохранения электрического заряда.

Электрический ток. *Условия существования электрического тока.* Источники постоянного тока. Действия электрического тока (тепловое, химическое, магнитное). *Электрический ток в жидкостях и газах.*

Работа и мощность электрического тока. *Закон Джоуля—Ленца.* *Электрические цепи и потребители электрической энергии в быту.* Электрическая цепь. Сила тока. Электрическое напряжение. Сопротивление проводника. *Удельное сопротивление вещества.* Закон Ома для участка цепи. Последовательное и параллельное соединение проводников. *Короткое замыкание.*

Постоянные магниты. Взаимодействие постоянных магнитов. *Магнитное поле.* *Магнитное поле Земли и его значение для жизни на Земле. Опыт Эрстеда.* *Магнитное поле электрического тока.* *Применение электромагнитов в технике.* *Действие магнитного поля на проводник с током.* *Электродвигатель постоянного тока.* *Использование электродвигателей в технических устройствах и на транспорте.*

Опыты Фарадея. *Явление электромагнитной индукции.* *Правило Ленца.* *Электродвигатель.* *Способы получения электрической энергии.* *Электростанции на возобновляемых источниках энергии.*

Демонстрации

1. Электризация тел.
2. Два рода электрических зарядов и взаимодействие заряженных тел.
3. Устройство и действие электроскопа.
4. Электростатическая индукция.
5. Закон сохранения электрических зарядов.
6. Проводники и диэлектрики.
7. Моделирование силовых линий электрического поля.
8. Источники постоянного тока.

9. Действия электрического тока.
10. Электрический ток в жидкости.
11. Газовый разряд.
12. Измерение силы тока амперметром.
13. Измерение электрического напряжения вольтметром.
14. Реостат и магазин сопротивлений.
15. Взаимодействие постоянных магнитов.
16. Моделирование невозможности разделения полюсов магнита.
17. Моделирование магнитных полей постоянных магнитов.
18. Опыт Эрстеда.
19. Магнитное поле тока. Электромагнит.
20. Действие магнитного поля на проводник с током.
21. Электродвигатель постоянного тока.
22. Исследование явления электромагнитной индукции.
23. Опыты Фарадея.
24. Зависимость направления индукционного тока от условий его возникновения.

25. Электрогенератор постоянного тока.

Фронтальные лабораторные работы и опыты

1. Опыты по наблюдению электризации тел индукцией и при соприкосновении.
2. Исследование действия электрического поля на проводники и диэлектрики.
3. Сборка и проверка работы электрической цепи постоянного тока.
4. Измерение и регулирование силы тока.
5. Измерение и регулирование напряжения.
6. *Исследование зависимости силы тока, идущего через резистор, от сопротивления резистора и напряжения на резисторе.*

7. *Опыты, демонстрирующие зависимость электрического сопротивления проводника от его длины, площади поперечного сечения и материала.*

8. *Проверка правила сложения напряжений при последовательном соединении двух резисторов.*

9. *Проверка правила для силы тока при параллельном соединении резисторов.*

10. *Определение работы электрического тока, идущего через резистор.*

11. *Определение мощности электрического тока, выделяемой на резисторе.*

12. *Исследование зависимости силы тока, идущего через лампочку, от напряжения на ней.*

13. *Исследование магнитного взаимодействия постоянных магнитов.*

14. *Изучение магнитного поля постоянных магнитов при их объединении и разделении.*

15. *Исследование действия электрического тока на магнитную стрелку.*

16. *Опыты, демонстрирующие зависимость силы взаимодействия катушки с током и магнита от силы тока и направления тока в катушке.*

17. *Изучение действия магнитного поля на проводник с током.*

18. *Изучение работы электродвигателя.*

19. *Измерение КПД электродвигательной установки.*

20. *Опыты по исследованию явления электромагнитной индукции: исследование изменений значения и направления индукционного тока.*

9 КЛАСС

Раздел 8. Механические явления

Механическое движение. Материальная точка. Система отсчёта. Относительность механического движения. Равномерное прямолинейное движение. Неравномерное прямолинейное движение. Средняя и мгновенная скорость тела при неравномерном движении.

Ускорение. Равноускоренное прямолинейное движение. Свободное падение. Опыты Галилея.

Линейная и угловая скорости. Центростремительное ускорение.

Первый закон Ньютона. Второй закон Ньютона. Третий закон Ньютона. Принцип суперпозиции сил.

Сила упругости. Закон Гука. Сила трения: сила трения скольжения, сила трения покоя, другие виды трения.

Сила тяжести и закон всемирного тяготения. Ускорение свободного падения. Движение планет вокруг Солнца (МС). Первая космическая скорость. Невесомость и перегрузки.

Равновесие материальной точки. Абсолютно твёрдое тело. Равновесие твёрдого тела с закреплённой осью вращения. Момент силы. Центр тяжести.

Импульс тела. Изменение импульса. Импульс силы. Закон сохранения импульса. Реактивное движение (МС).

Механическая работа и мощность. Работа сил тяжести, упругости, трения. Связь энергии и работы. Потенциальная энергия тела, поднятого над поверхностью земли. Потенциальная энергия сжатой пружины. Кинетическая

энергия. *Теорема о кинетической энергии.* Закон сохранения механической энергии.

Демонстрации

1. Наблюдение механического движения тела относительно разных тел отсчёта.
2. Сравнение путей и траекторий движения одного и того же тела относительно разных тел отсчёта.
3. Измерение скорости и ускорения прямолинейного движения.
4. Исследование признаков равноускоренного движения.
5. Наблюдение движения тела по окружности.
6. Наблюдение механических явлений, происходящих в системе отсчёта «Тележка» при её равномерном и ускоренном движении относительно кабинета физики.
7. Зависимость ускорения тела от массы тела и действующей на него силы.
8. Наблюдение равенства сил при взаимодействии тел.
9. Изменение веса тела при ускоренном движении.
10. Передача импульса при взаимодействии тел.
11. Преобразования энергии при взаимодействии тел.
12. Сохранение импульса при неупругом взаимодействии.
13. Сохранение импульса при абсолютно упругом взаимодействии.
14. Наблюдение реактивного движения.
15. Сохранение механической энергии при свободном падении.
16. Сохранение механической энергии при движении тела под действием пружины.

Фронтальные лабораторные работы и опыты

1. *Конструирование тракта для разгона и дальнейшего равномерного движения шарика или тележки.*
2. Определение средней скорости скольжения бруска или движения шарика по наклонной плоскости.
3. Определение ускорения тела при равноускоренном движении по наклонной плоскости.
4. Исследование зависимости пути от времени при равноускоренном движении без начальной скорости.
5. Исследование зависимости силы трения скольжения от силы нормального давления.
6. Определение коэффициента трения скольжения.
7. Определение жёсткости пружины.

8. Определение работы силы трения при равномерном движении тела по горизонтальной поверхности.
9. Определение работы силы упругости при подъёме груза с использованием неподвижного и подвижного блоков.
10. Изучение закона сохранения энергии.

ПЛАНИРУЕМЫЕ РЕЗУЛЬТАТЫ ОСВОЕНИЯ УЧЕБНОГО ПРЕДМЕТА «ФИЗИКА» НА УРОВНЕ ОСНОВНОГО ОБЩЕГО ОБРАЗОВАНИЯ

ЛИЧНОСТНЫЕ РЕЗУЛЬТАТЫ:

мотивация к обучению и целенаправленной познавательной деятельности;
установка на осмысление личного опыта, наблюдений за физическими экспериментами;

установка на осмысление результатов наблюдений за природными и техногенными явлениями с позиций физических законов;

способность оценивать происходящие изменения и их последствия;
формулировать и оценивать риски, формировать опыт;

повышение уровня своей компетентности через практическую деятельность (при совместном выполнении лабораторных практических работ);

умение различать учебные ситуации, в которых учащийся с ЗПР может действовать самостоятельно, и ситуации, где следует воспользоваться справочной информацией и другими вспомогательными средствами;

способность принимать решение в жизненной ситуации на основе переноса полученных в ходе обучения физических знаний в актуальную ситуацию;

способность соблюдать в повседневной жизни правила личной безопасности на основе понимания физических явлений и знания законов физики;

умение критически оценивать полученную от собеседника информацию, соотнося ее со знанием физических законов;

способность передать свои соображения, умозаключения так, чтобы быть понятым другим человеком;

адекватность поведения обучающегося с точки зрения опасности или безопасности для себя или для окружающих;

уважение к труду и результатам трудовой деятельности;

углубление представлений о целостной картине мира на основе приобретенных новых естественнонаучных знаний и практических умений.

МЕТАПРЕДМЕТНЫЕ РЕЗУЛЬТАТЫ

Овладение универсальными учебными познавательными действиями:

выявлять причины и следствия простых физических явлений;

определять физические понятия, создавать обобщения, устанавливать аналогии, классифицировать, самостоятельно выбирать основания и критерии

для классификации, используя справочную информацию и опираясь на алгоритм учебных действий;

устанавливать причинно-следственные связи, строить логическое рассуждение, умозаключение (индуктивное, дедуктивное, по аналогии) и делать выводы под руководством педагога;

искать или отбирать информацию или данные из источников с учетом предложенной учебной задачи и заданных критериев.

создавать, применять и преобразовывать знаки и символы, модели и схемы для решения учебных и познавательных задач;

с помощью педагога или самостоятельно проводить опыт, несложный эксперимент по установлению особенностей физического объекта или явления;

преобразовывать информацию из одного вида в другой (таблицу в текст и пр.);

устанавливать взаимосвязь физических явлений и процессов, используя алгоритм учебных действий.

Овладение универсальными учебными коммуникативными действиями:

осознанно использовать речевые средства в соответствии с задачей коммуникации для выражения своих мыслей и потребностей для планирования своей деятельности;

организовывать учебное взаимодействие в группе (определять общие цели, распределять роли, договариваться друг с другом и т. д.).

целенаправленно использовать информационно-коммуникативные технологии, необходимые для решения учебных и практических физических задач;

организовывать учебное сотрудничество и совместную деятельность с учителем и сверстниками в процессе занятий физикой.

Овладение универсальными учебными регулятивными действиями:

понимать цели естественнонаучного обучения, ставить и формулировать для себя новые задачи в учебе и познавательной деятельности;

обнаруживать и формулировать учебную проблему, определять цель учебной деятельности;

самостоятельно или с помощью учителя планировать пути достижения целей в физических экспериментах, в том числе альтернативные, осознанно выбирать наиболее эффективные способы решения учебных и познавательных задач;

соотносить свои практические действия с планируемыми результатами, осуществлять контроль своей деятельности в процессе достижения результата, определять способы действий в рамках предложенных условий и требований, корректировать свои действия в соответствии с изменяющейся ситуацией;

правильность выполнения экспериментальной учебной задачи, собственные возможности ее решения;

владение основами самоконтроля, самооценки, принятия решений и осуществления осознанного выбора в учебной и познавательной деятельности;

давать адекватную оценку ситуации и предлагать план ее изменения;
предвидеть трудности, которые могут возникнуть при решении учебной задачи;
осознавать невозможность контролировать все вокруг.

ПРЕДМЕТНЫЕ РЕЗУЛЬТАТЫ

Требования к предметным результатам освоения учебного предмета «Физика», распределенные по годам обучения

Результаты по годам формулируются по принципу добавления новых результатов от года к году (результаты очередного года по умолчанию включают результаты предыдущих лет).

7 КЛАСС

Предметные результаты на базовом уровне должны отражать сформированность у обучающихся умений:

- ориентироваться в понятиях и оперировать ими на базовом уровне: физические и химические явления; наблюдение, эксперимент, модель, гипотеза; единицы физических величин; атом, молекула, агрегатные состояния вещества (твёрдое, жидкое, газообразное); механическое движение (равномерное, неравномерное, прямолинейное), траектория, равнодействующая сил, деформация (упругая, пластическая), невесомость, сообщающиеся сосуды, с опорой на дидактический материал
- различать явления (диффузия; тепловое движение частиц вещества; равномерное движение; неравномерное движение; инерция; взаимодействие тел; *равновесие твёрдых тел с закреплённой осью вращения*; передача давления твёрдыми телами, жидкостями и газами; атмосферное давление; плавание тел; превращения механической энергии) по описанию их характерных свойств и на основе опытов, демонстрирующих данное физическое явление, после предварительного обсуждения с педагогом;
- распознавать проявление изученных физических явлений в окружающем мире, в том числе физические явления в природе: примеры движения с различными скоростями в живой и неживой природе; действие силы трения в природе и технике; влияние атмосферного давления на живой организм; плавание рыб; рычаги в теле человека; при этом переводить практическую задачу в учебную, выделять существенные свойства/признаки физических явлений с помощью педагога;
- описывать изученные свойства тел и физические явления, используя физические величины (масса, объём, плотность вещества, время, путь, скорость, средняя скорость, сила упругости, сила тяжести, вес тела, сила трения, давление (твёрдого тела, жидкости, газа), выталкивающая сила, механическая работа, мощность, плечо силы, момент силы, коэффициент полезного действия механизмов, кинетическая и потенциальная энергия) с

- опорой на схему; при описании раскрывать физический смысл используемых величин, их обозначения и единицы физических величин, *находить формулы, связывающие данную физическую величину с другими величинами, строить графики изученных зависимостей физических величин* с опорой на дидактический материал;
- характеризовать свойства тел, физические явления и процессы, используя правила сложения сил (вдоль одной прямой), *закон Гука, закон Паскаля, закон Архимеда, правило равновесия рычага (блока), «золотое правило» механики, закон сохранения механической энергии*; при этом давать словесную формулировку закона и *записывать его математическое выражение под руководством педагога с обсуждением плана работы*;
 - объяснять физические явления, процессы и свойства тел, в том числе и в контексте ситуаций практико-ориентированного характера: при помощи педагога выявлять причинно-следственные связи, строить объяснение из 1—2 логических шагов с опорой на 1—2 изученных свойства физических явлений, физических закона или закономерности;
 - решать типовые расчётные задачи в 1 действие с опорой на алгоритм, предварительно разобранный совместно с педагогом, используя законы и формулы, связывающие физические величины: на основе анализа условия задачи записывать краткое условие, подставлять физические величины в формулы и проводить расчёты, находить справочные данные, необходимые для решения задач, оценивать реалистичность полученной физической величины;
 - распознавать проблемы, которые можно решить при помощи физических методов после предварительного обсуждения с педагогом; при помощи педагога в описании исследования выделять проверяемое предположение (гипотезу), с опорой на дидактический материал различать и интерпретировать полученный результат, находить после обсуждения с педагогом ошибки в ходе опыта, делать выводы по его результатам;
 - уметь находить с использованием цифровых образовательных ресурсов опыты по наблюдению физических явлений или физических свойств тел: формулировать проверяемые предположения, собирать установку из предложенного оборудования с опорой на схему, записывать ход опыта и формулировать выводы под руководством педагога;
 - выполнять прямые измерения расстояния, времени, массы тела, объёма, силы и температуры с использованием аналоговых и цифровых приборов с опорой на алгоритм; записывать показания приборов с учётом заданной абсолютной погрешности измерений;
 - проводить совместно с педагогом исследование зависимости одной физической величины от другой с использованием прямых измерений (зависимости пути равномерно движущегося тела от времени движения тела; *силы трения скольжения от веса тела, качества обработки поверхностей тел и независимости силы трения от площади соприкосновения тел; силы упругости от удлинения пружины*);

выталкивающей силы от объёма погружённой части тела и от плотности жидкости, её независимости от плотности тела, от глубины, на которую погружено тело; условий плавания тел, условий равновесия рычага и блоков); под руководством педагога участвовать в планировании учебного исследования, собирать установку и выполнять измерения, следуя предложенному плану, фиксировать результаты полученной зависимости физических величин в виде предложенных таблиц и графиков, делать выводы по результатам исследования;

- соотносить косвенные измерения физических величин (плотность вещества жидкости и твёрдого тела; сила трения скольжения; давление воздуха; выталкивающая сила, действующая на погружённое в жидкость тело; коэффициент полезного действия простых механизмов), следуя предложенной инструкции; при выполнении измерений под руководством педагога собирать экспериментальную установку и вычислять значение искомой величины;
- соблюдать правила техники безопасности при работе с лабораторным оборудованием после предварительного обсуждения с педагогом;
- сопоставлять принципы действия приборов и технических устройств: весы, термометр, динамометр, сообщающиеся сосуды, барометр, рычаг, подвижный и неподвижный блок, наклонная плоскость с опорой на дидактический материал;
- характеризовать принципы действия изученных приборов и технических устройств после предварительного обсуждения с педагогом с опорой на их описания (в том числе: подшипники, устройство водопровода, гидравлический пресс, манометр, высотометр, поршневой насос, ареометр), используя знания о свойствах физических явлений и необходимые физические законы и закономерности;
- приводить примеры / находить информацию о примерах практического использования физических знаний в повседневной жизни для обеспечения безопасности при обращении с приборами и техническими устройствами, сохранения здоровья и соблюдения норм экологического поведения в окружающей среде;
- осуществлять с помощью педагога отбор источников информации в сети Интернет в соответствии с заданным поисковым запросом, на основе имеющихся знаний и путём сравнения различных источников выделять информацию, которая является противоречивой или может быть недостоверной;
- использовать при выполнении учебных заданий научно-популярную литературу физического содержания, справочные материалы, ресурсы сети Интернет; владеть приёмами конспектирования текста, преобразования информации из одной знаковой системы в другую;
- создавать под руководством педагога с обсуждением плана работы краткие письменные и устные сообщения на основе 2—3 источников информации физического содержания, в том числе публично делать краткие сообщения

- о результатах проектов или учебных исследований; при этом грамотно использовать изученный понятийный аппарат курса физики, сопровождать выступление презентацией;
- при выполнении учебных проектов и исследований под руководством педагога распределять обязанности в группе в соответствии с поставленными задачами, следить за выполнением плана действий, адекватно оценивать собственный вклад в деятельность группы; выстраивать коммуникативное взаимодействие, учитывая мнение окружающих.

8 КЛАСС

Предметные результаты на базовом уровне должны отражать сформированность у обучающихся умений:

- ориентироваться в понятиях и оперировать ими на базовом уровне: масса и размеры молекул, тепловое движение атомов и молекул, агрегатные состояния вещества, кристаллические и аморфные тела, насыщенный и ненасыщенный пар, влажность воздуха; температура, внутренняя энергия, тепловой двигатель; элементарный электрический заряд, электрическое поле, проводники и диэлектрики, постоянный электрический ток, магнитное поле;
- различать явления после предварительного обсуждения с педагогом (тепловое расширение/сжатие, теплопередача, тепловое равновесие, смачивание, капиллярные явления, испарение, конденсация, плавление, кристаллизация (отвердевание), кипение, теплопередача (теплопроводность, конвекция, излучение); электризация тел, взаимодействие зарядов, действия электрического тока, короткое замыкание, взаимодействие магнитов, действие магнитного поля на проводник с током, электромагнитная индукция) по описанию их характерных свойств и на основе опытов, демонстрирующих данное физическое явление;
- распознавать с помощью педагога проявление изученных физических явлений в окружающем мире, в том числе физические явления в природе: поверхностное натяжение и капиллярные явления в природе, кристаллы в природе, излучение Солнца, замерзание водоёмов, морские бризы, образование росы, тумана, инея, снега; электрические явления в атмосфере, электричество живых организмов; магнитное поле Земли, дрейф полюсов, роль магнитного поля для жизни на Земле, полярное сияние; при этом переводить практическую задачу в учебную, выделять существенные свойства/признаки физических явлений;
- описывать под руководством педагога с обсуждением плана работы изученные свойства тел и физические явления, используя физические величины (температура, внутренняя энергия, количество теплоты, удельная теплоёмкость вещества, удельная теплота плавления, удельная теплота парообразования, удельная теплота сгорания топлива,

- коэффициент полезного действия тепловой машины, относительная влажность воздуха, электрический заряд, сила тока, электрическое напряжение, сопротивление проводника, удельное сопротивление вещества, работа и мощность электрического тока); при описании правильно трактовать с помощью педагога физический смысл используемых величин, обозначения и единицы физических величин, находить формулы, связывающие данную физическую величину с другими величинами, строить графики изученных зависимостей физических величин;
- определять после предварительного обсуждения с педагогом свойства тел, физические явления и процессы, используя основные положения молекулярно-кинетической теории строения вещества, принцип суперпозиции полей (на качественном уровне), закон сохранения заряда, закон Ома для участка цепи, *закон Джоуля–Ленца*, закон сохранения энергии; при этом находить словесную формулировку закона и его математическое выражение с опорой на цифровые образовательные ресурсы;
 - соотносить под контролем педагога физические процессы и свойства тел, в том числе и в контексте ситуаций практико-ориентированного характера, при помощи педагога выявлять причинно-следственные связи, строить объяснение из 1–2 логических шагов с опорой на 1–2 изученных свойства физических явлений, физических законов или закономерностей;
 - решать типовые расчётные задачи в 1–2 действия с опорой на алгоритм, предварительно разобранный совместно с педагогом, используя законы и формулы, связывающие физические величины: на основе анализа условия задачи записывать краткое условие, выявлять недостаток данных для решения задачи, выбирать законы и формулы, необходимые для её решения, проводить расчёты и сравнивать полученное значение физической величины с известными данными;
 - иметь представление о проблемах, которые можно решить при помощи физических методов после предварительного обсуждения с педагогом; используя описание исследования, выделять проверяемое предположение, оценивать правильность порядка проведения исследования, делать выводы;
 - уметь находить с использованием цифровых образовательных ресурсов опыты по наблюдению физических явлений или физических свойств тел (капиллярные явления, зависимость давления воздуха от его объёма, температуры; скорости процесса остывания/нагревания при излучении от цвета излучающей/поглощающей поверхности; скорость испарения воды от температуры жидкости и площади её поверхности; электризация тел и взаимодействие электрических зарядов; взаимодействие постоянных магнитов, визуализация магнитных полей постоянных магнитов; действия магнитного поля на проводник с током, свойства электромагнита, свойства электродвигателя постоянного тока): формулировать проверяемые

- предположения, собирать установку из предложенного оборудования с опорой на схему; описывать ход опыта и формулировать выводы под руководством педагога;
- иметь представления о измерении температуры, относительной влажности воздуха, силы тока, напряжения с использованием аналоговых приборов и датчиков физических величин; при помощи педагога сравнивать результаты измерений с учётом заданной абсолютной погрешности;
 - проводить совместно с педагогом исследование зависимости одной физической величины от другой с использованием прямых измерений (зависимость сопротивления проводника от его длины, площади поперечного сечения и удельного сопротивления вещества проводника; силы тока, идущего через проводник, от напряжения на проводнике; исследование последовательного и параллельного соединений проводников): планировать исследование, собирать установку и выполнять измерения под руководством педагога, следуя предложенному плану, фиксировать результаты полученной зависимости в виде таблиц и графиков, делать выводы по результатам исследования после обсуждения с педагогом;
 - соотносить косвенные измерения физических величин (удельная теплоёмкость вещества, сопротивление проводника, работа и мощность электрического тока): с помощью педагога планировать измерения, собирать экспериментальную установку, следуя предложенной инструкции, и вычислять значение величины;
 - соблюдать правила техники безопасности при работе с лабораторным оборудованием после предварительного обсуждения с педагогом;
 - сопоставлять с помощью педагога принципы действия изученных приборов и технических устройств с опорой на их описания (в том числе: система отопления домов, гигрометр, паровая турбина, амперметр, вольтметр, счётчик электрической энергии, электроосветительные приборы, нагревательные электроприборы (примеры), электрические предохранители; электромагнит, электродвигатель постоянного тока), используя методические материалы о свойствах физических явлений и необходимые физические закономерности;
 - распознавать после предварительного обсуждения с педагогом простые технические устройства и измерительные приборы по схемам и схематичным рисункам (жидкостный термометр, термос, психрометр, гигрометр, двигатель внутреннего сгорания, электроскоп, реостат); составлять схемы электрических цепей с последовательным и параллельным соединением элементов, соотнося условные обозначения элементов электрических цепей;
 - приводить примеры/находить информацию о примерах практического использования физических знаний в повседневной жизни для обеспечения безопасности при обращении с приборами и техническими устройствами,

сохранения здоровья и соблюдения норм экологического поведения в окружающей среде;

- осуществлять с помощью педагога поиск информации физического содержания в сети Интернет, на основе имеющихся знаний и путём сравнения дополнительных источников выделять информацию, которая является противоречивой или может быть недостоверной;
- использовать при выполнении учебных заданий отобранную педагогом научно-популярную литературу физического содержания, справочные материалы, ресурсы сети Интернет; владеть приёмами конспектирования текста, преобразования информации из одной знаковой системы в другую с опорой на алгоритм и уточняющие вопросы педагога;
- создавать под руководством педагога с обсуждением плана работы письменные и краткие устные сообщения, обобщая информацию из нескольких источников физического содержания, в том числе публично представлять результаты проектной или исследовательской деятельности; при этом грамотно использовать изученный понятийный аппарат курса физики, сопровождать выступление презентацией;
- при выполнении учебных проектов и исследований физических процессов под руководством педагога распределять обязанности в группе в соответствии с поставленными задачами, следить за выполнением плана действий и корректировать его, адекватно оценивать собственный вклад в деятельность группы; выстраивать коммуникативное взаимодействие, проявляя готовность разрешать конфликты.

9 КЛАСС

Предметные результаты на базовом уровне должны отражать сформированность у обучающихся умений:

- ориентироваться в понятиях и оперировать ими на базовом уровне: система отсчёта, материальная точка, траектория, относительность механического движения, деформация (упругая, пластическая), трение, *центростремительное ускорение*, невесомость и перегрузки; центр тяжести; абсолютно твёрдое тело, центр тяжести твёрдого тела, равновесие; механические колебания и волны, звук, инфразвук и ультразвук; электромагнитные волны, шкала электромагнитных волн, свет, близорукость и дальновзоркость, *спектры испускания и поглощения*; альфа-, бета- и гамма-излучения, изотопы, ядерная энергетика;
- соотносить явления после предварительного обсуждения с педагогом (равномерное и неравномерное прямолинейное движение, равноускоренное прямолинейное движение, свободное падение тел, равномерное движение по окружности, взаимодействие тел, реактивное движение, колебательное движение (затухающие и вынужденные колебания), резонанс, волновое движение, отражение звука, прямолинейное распространение, отражение и преломление света, полное

внутреннее отражение света, разложение белого света в спектр и сложение спектральных цветов, дисперсия света, естественная радиоактивность, возникновение линейчатого спектра излучения) по описанию их характерных свойств и на основе опытов, демонстрирующих данное физическое явление;

- распознавать с помощью педагога проявление изученных физических явлений в окружающем мире (в том числе физические явления в природе: приливы и отливы, движение планет Солнечной системы, реактивное движение живых организмов, восприятие звуков животными, землетрясение, сейсмические волны, цунами, эхо, цвета тел, оптические явления в природе, биологическое действие видимого, ультрафиолетового и рентгеновского излучений; естественный радиоактивный фон, космические лучи, радиоактивное излучение природных минералов; действие радиоактивных излучений на организм человека), при этом под руководством педагога переводить практическую задачу в учебную, выделять существенные свойства/признаки физических явлений;
- описывать под руководством педагога с обсуждением плана работы изученные свойства тел и физические явления, используя физические величины (средняя и мгновенная скорость тела при неравномерном движении, ускорение, перемещение, путь, угловая скорость, сила трения, сила упругости, сила тяжести, ускорение свободного падения, вес тела, импульс тела, импульс силы, механическая работа и мощность, потенциальная энергия тела, поднятого над поверхностью земли, потенциальная энергия сжатой пружины, кинетическая энергия, полная механическая энергия, период и частота колебаний, длина волны, громкость звука и высота тона, скорость света, показатель преломления среды); при описании с помощью учителя правильно трактовать физический смысл используемых величин, обозначения и единицы физических величин, с опорой на методических материал находить формулы, связывающие данную физическую величину с другими величинами, строить графики изученных зависимостей физических величин;
- характеризовать после предварительного обсуждения с педагогом свойства тел, физические явления и процессы, используя закон сохранения энергии, закон всемирного тяготения, принцип суперпозиции сил, принцип относительности Галилея, законы Ньютона, закон сохранения импульса, законы отражения и преломления света, законы сохранения зарядового и массового чисел при ядерных реакциях; при этом находить словесную формулировку закона и его математическое выражение с опорой на цифровые образовательные ресурсы;
- соотносить под контролем педагога физические процессы и свойства тел, в том числе и в контексте ситуаций практико-ориентированного характера: выявлять при помощи педагога причинно-следственные связи, строить

- объяснение из 2—3 логических шагов с опорой на 2—3 изученных свойства физических явлений, физических законов или закономерностей;
- решать типовые расчётные задачи в 1–2 действия с опорой на алгоритм, предварительно разобранный совместно с, используя законы и формулы, связывающие физические величины: на основе анализа условия задачи записывать краткое условие, выявлять недостающие или избыточные данные, выбирать законы и формулы, необходимые для решения, проводить расчёты и оценивать с помощью учителя реалистичность полученного значения физической величины;
 - иметь представление о проблемах, которые можно решить при помощи физических методов; используя описание исследования, после предварительного обсуждения с педагогом выделять проверяемое предположение, оценивать правильность порядка проведения исследования, делать выводы, интерпретировать результаты наблюдений и опытов;
 - уметь находить с использованием цифровых образовательных ресурсов опыты по наблюдению физических явлений или физических свойств тел (изучение второго закона Ньютона, закона сохранения энергии; зависимость периода колебаний пружинного маятника от массы груза и жёсткости пружины и независимость от амплитуды малых колебаний; прямолинейное распространение света, разложение белого света в спектр; изучение свойств изображения в плоском зеркале и свойств изображения предмета в собирающей линзе; наблюдение сплошных и линейчатых спектров излучения): самостоятельно собирать установку из избыточного набора оборудования с опорой на схему; описывать ход опыта и его результаты, формулировать выводы под руководством педагога;
 - проводить при необходимости серию прямых измерений, определяя среднее значение измеряемой величины (*фокусное расстояние собирающей линзы*); обосновывать выбор способа измерения/измерительного прибора;
 - проводить совместно с педагогом исследование зависимостей физических величин с использованием прямых измерений (зависимость пути от времени при равноускоренном движении без начальной скорости; периода колебаний математического маятника от длины нити; зависимости угла отражения света от угла падения и угла преломления от угла падения): после обсуждения под руководством педагога планировать исследование, собирать установку, фиксировать результаты полученной зависимости физических величин в виде таблиц и графиков, делать выводы по результатам исследования;
 - соотносить косвенные измерения физических величин (средняя скорость и ускорение тела при равноускоренном движении, ускорение свободного падения, жёсткость пружины, коэффициент трения скольжения, механическая работа и мощность, частота и период колебаний математического и пружинного маятников, оптическая сила собирающей

- линзы, радиоактивный фон): с помощью педагога планировать измерения; собирать экспериментальную установку и выполнять измерения, следуя предложенной инструкции; вычислять значение величины и анализировать полученные результаты с учётом заданной погрешности измерений;
- соблюдать правила техники безопасности при работе с лабораторным оборудованием после предварительного обсуждения с педагогом;
 - сопоставлять с помощью педагога основные признаки изученных физических моделей: материальная точка, абсолютно твёрдое тело, точечный источник света, луч, тонкая линза, планетарная модель атома, нуклонная модель атомного ядра с опорой на методические материалы;
 - характеризовать после предварительного обсуждения с педагогом принципы действия изученных приборов и технических устройств с опорой на их описания (в том числе: спидометр, датчики положения, расстояния и ускорения, ракета, эхолот, очки, перископ, фотоаппарат, оптические световоды, спектроскоп, дозиметр, камера Вильсона), используя цифровые образовательные ресурсы;
 - использовать под руководством педагога схемы и схематичные рисунки изученных технических устройств, измерительных приборов и технологических процессов при решении учебно-практических задач; оптические схемы для построения изображений в плоском зеркале и собирающей линзе;
 - приводить примеры/находить информацию о примерах практического использования физических знаний в повседневной жизни для обеспечения безопасности при обращении с приборами и техническими устройствами, сохранения здоровья и соблюдения норм экологического поведения в окружающей среде;
 - осуществлять под руководством педагога поиск информации физического содержания в сети Интернет, самостоятельно формулируя поисковый запрос, находить пути определения достоверности полученной информации на основе имеющихся знаний и дополнительных источников;
 - использовать при выполнении учебных заданий отобранную педагогом научно-популярную литературу физического содержания, справочные материалы, ресурсы сети Интернет; владеть приёмами конспектирования текста, преобразования информации из одной знаковой системы в другую с опорой на алгоритм и уточняющие вопросы педагога; создавать под руководством педагога с обсуждением плана работы письменные и устные сообщения на основе информации из нескольких источников физического содержания, публично представлять результаты проектной или исследовательской деятельности; при этом грамотно использовать изученный понятийный аппарат изучаемого раздела физики и сопровождать выступление презентацией с учётом особенностей аудитории сверстников.

КРИТЕРИИ И НОРМЫ ОЦЕНИВАНИЯ ПРЕДМЕТНЫХ РЕЗУЛЬТАТОВ ОБУЧАЮЩИХСЯ ЗПР ПО ФИЗИКЕ

ОЦЕНКА ПИСЬМЕННЫХ КОНТРОЛЬНЫХ РАБОТ

Отметка «5» ставится за работу, выполненную полностью без ошибок и недочётов.

Отметка «4» ставится за работу, выполненную полностью, но при наличии в ней не более одной негрубой ошибки и одного недочёта, не более трёх недочётов.

Отметка «3» ставится, если ученик правильно выполнил не менее $2/3$ всей работы или допустил не более одной грубой ошибки и двух недочётов, не более одной грубой и одной негрубой ошибки, не более трёх негрубых ошибок, одной негрубой ошибки и трёх недочётов, при наличии четырёх-пяти недочётов.

Отметка «2» ставится, если число ошибок и недочётов превысило норму для оценки «3» или правильно выполнено менее $2/3$ всей работы.

ОЦЕНКА ПРАКТИЧЕСКИХ РАБОТ

Отметка «5» ставится, если учащийся выполняет работу в полном объеме с соблюдением необходимой последовательности проведения опытов и измерений; самостоятельно и рационально монтирует необходимое оборудование; все опыты проводит в условиях и режимах, обеспечивающих получение правильных результатов и выводов; соблюдает требования правил техники безопасности; правильно и аккуратно выполняет все записи, таблицы, рисунки, чертежи, графики; правильно выполняет анализ погрешностей.

Отметка «4» ставится, если выполнены требования к оценке «5», но было допущено два-три недочёта, не более одной негрубой ошибки и одного недочёта.

Отметка «3» ставится, если работа выполнена не полностью, но объем выполненной части таков, что позволяет получить правильный результат и вывод; если в ходе проведения опыта и измерения были допущены ошибки.

Отметка «2» ставится, если работа выполнена не полностью, и объём выполненной части работы не позволяет сделать правильных выводов; если опыты, измерения, вычисления, наблюдения производились неправильно.

Во всех случаях оценка снижается, если ученик не соблюдал правила техники безопасности.

ОЦЕНКА УСТНЫХ ОТВЕТОВ

Отметка «5» ставится в том случае, если учащийся показывает верное понимание физической сущности рассматриваемых явлений и закономерностей, законов и теорий, а так же правильное определение физических величин, их единиц и способов измерения: правильно выполняет чертежи, схемы и графики; строит ответ по собственному плану, сопровождает рассказ собственными примерами, умеет применять знания в новой ситуации при выполнении практических заданий; может установить связь между изучаемым и ранее изученным материалом по курсу физики, а также с материалом, усвоенным при изучении других предметов.

Отметка «4» ставится, если ответ ученика удовлетворяет основным требованиям на отметку «5», но дан без использования собственного плана, новых примеров, без применения знаний в новой ситуации, без использования связей с ранее изученным материалом и материалом, усвоенным при изучении

др. предметов: если учащийся допустил одну ошибку или не более двух недочётов и может их исправить самостоятельно или с небольшой помощью учителя.

Отметка «3» ставится, если учащийся правильно понимает физическую сущность рассматриваемых явлений и закономерностей, но в ответе имеются отдельные пробелы в усвоении вопросов курса физики, не препятствующие дальнейшему усвоению вопросов программного материала: умеет применять полученные знания при решении простых задач с использованием готовых формул, но затрудняется при решении задач, требующих преобразования некоторых формул, допустил не более одной грубой ошибки и двух недочётов, не более одной грубой и одной негрубой ошибки, не более 2-3 негрубых ошибок, одной негрубой ошибки и трёх недочётов; допустил 4-5 недочётов.

Отметка «2» ставится, если учащийся не овладел основными знаниями и умениями в соответствии с требованиями программы и допустил больше ошибок и недочётов чем необходимо для отметки «3».

ПОУРОЧНОЕ ПЛАНИРОВАНИЕ ФИЗИКА 7 КЛАСС (68 часов)

| Введение (5ч.) | | | | |
|--|-----|--|-------|-------|
| № | п/п | Тема урока | дата | |
| | | | План. | Факт. |
| Физика – наука о природе (5ч.) | | | | |
| 1 | 1 | Инструктаж по ТБ. Что изучает физика. Некоторые физические термины. | 01.09 | |
| 2 | 2 | Наблюдения и опыты. Физические величины. Измерение физических величин. | 05.09 | |
| 3 | 3 | Точность и погрешность измерений. Физика и техника. | 08.09 | |
| 4 | 4 | Лабораторная работа №1 «Определение цены деления измерительного прибора». | 12.09 | |
| 5 | 5 | Лабораторная работа №2 «Измерение размеров малых тел». | 15.09 | |
| Первоначальные сведения о строении вещества (8ч.) | | | | |
| 6 | 1 | Строение вещества. Молекулы. | 19.09 | |
| 7 | 2 | Броуновское движение. Диффузия в газах, жидкостях и твердых телах. | 22.09 | |
| 8 | 3 | Взаимное притяжение и отталкивание молекул. | 26.09 | |
| 9 | 4 | Взаимное притяжение и отталкивание молекул. | 29.09 | |

| | | | | |
|----------------------------------|---|--|-------|--|
| 10 | 5 | Агрегатные состояния вещества. | 03.10 | |
| 11 | 6 | Агрегатные состояния вещества. | 06.10 | |
| 12 | 7 | Различие в молекулярном строении твёрдых тел, жидкостей и газов. | 10.10 | |
| 13 | 8 | Контрольная работа №1 «Первоначальные сведения о строении вещества» | 13.10 | |
| Взаимодействие тел (20ч.) | | | | |
| 14 | 1 | Механическое движение. Равномерное и неравномерное движение. | 17.10 | |
| 15 | 2 | Скорость. Единицы скорости. | 20.10 | |
| 16 | 3 | Расчет пути и времени движения. | 24.10 | |
| 17 | 4 | Инерция. Взаимодействие тел. | 27.10 | |
| 18 | 5 | Масса тела Единицы массы. Измерение массы тела на весах. | 07.11 | |
| 19 | 6 | Лабораторная работа №3 «Измерение массы тела на рычажных весах». | 10.11 | |
| 20 | 7 | Плотность вещества. Расчет массы и объема тела по его плотности. | 14.11 | |
| 21 | 8 | Лабораторная работа №4 «Измерение объема тела». | 17.11 | |
| 22 | 9 | Лабораторная работа №5 «Определение плотности твердого тела». | 21.11 | |

| | | | | |
|---|----|---|-------|--|
| 23 | 10 | Сила. Явление тяготения. Сила тяжести. | 24.11 | |
| 24 | 11 | Сила упругости. Закон Гука. Вес тела. | 28.11 | |
| 25 | 12 | Единицы силы. Связь между силой тяжести и массой тела. Сила тяжести на других планетах. | 01.12 | |
| 26 | 13 | Динамометр. Лабораторная работа №6 «Градуирование пружины». | 05.12 | |
| 27 | 14 | Сложение двух сил, направленных по одной прямой. Равнодействующая сил. | 08.12 | |
| 28 | 15 | Сила трения. Трение покоя. Трение в природе и технике. | 12.12 | |
| 29 | 16 | Лабораторная работа №7 «Измерение силы трения с помощью динамометра». | 15.12 | |
| 30 | 17 | Решение задач по теме «Механическое движение». | 19.12 | |
| 31 | 18 | Контрольная работа №2 «Взаимодействие тел». | 22.12 | |
| 32 | 19 | Решение задач по теме «Силы. Равнодействующая сил». | 26.12 | |
| 33 | 20 | Решение задач по теме «Плотность вещества». | 29.12 | |
| Давление твердых тел, жидкостей и газов (18ч.) | | | | |
| 34 | 1 | Давление. Единицы давления. | 16.01 | |
| 35 | 2 | Способы уменьшения и увеличения давления. | 19.01 | |
| 36 | 3 | Давление газа. | 23.01 | |

| | | | | |
|----|----|--|-------|--|
| 37 | 4 | Передача давления жидкостями и газами. Закон Паскаля. | 26.01 | |
| 38 | 5 | Давление в жидкости и газе. Расчет давления жидкости на дно и стенки сосуда. | 30.01 | |
| 39 | 6 | Сообщающиеся сосуды. | 02.02 | |
| 40 | 7 | Вес воздуха. Атмосферное давление. Почему существует воздушная оболочка Земли. | 06.02 | |
| 41 | 8 | Измерение атмосферного давления. Опыт Торричелли. Барометр-анероид. | 09.02 | |
| 42 | 9 | Атмосферное давление на различных высотах. Манометры. | 13.02 | |
| 43 | 10 | Поршневой жидкостный насос. Гидравлический пресс. | 16.02 | |
| 44 | 11 | Действие жидкости и газа на погруженное в них тело. | 20.02 | |
| 45 | 12 | Архимедова сила. | 23.02 | |
| 46 | 13 | Лабораторная работа №8 «Определение выталкивающей силы, действующей на погружённое в жидкость тело» | 27.02 | |
| 47 | 14 | Плавание те. Лабораторная работа №9 «Выяснение условий плавания тела в жидкости». | 02.03 | |
| 48 | 15 | Решение задач по теме «Архимедова сила, условия плавания тел». | 06.03 | |
| 49 | 16 | Плавание судов. Воздухоплавание. | 09.03 | |

| | | | | |
|--|----|---|-------|--|
| 50 | 17 | Решение задач по теме «Давление твердых тел, жидкостей и газов». | 13.03 | |
| 51 | 18 | Контрольная работа №3 «Давление твердых тел, жидкостей и газов». | 16.03 | |
| Работа и мощность. Энергия (14ч.) | | | | |
| 52 | 1 | Механическая работа. Единицы работы. | 20.03 | |
| 53 | 2 | Мощность. Единицы мощности. | 23.03 | |
| 54 | 3 | Простые механизмы. Рычаг. Равновесие сил на рычаге. | 03.04 | |
| 55 | 4 | Момент силы. Рычаги в технике, быту и природе. | 06.04 | |
| 56 | 5 | Лабораторная работа №10 «Выяснение условия равновесия рычага». | 10.04 | |
| 57 | 6 | Применение закона равновесия рычага к блоку. | 13.04 | |
| 58 | 7 | Равенство работ при использовании простых механизмов. «Золотое правило» механики. | 17.04 | |
| 59 | 8 | Центр тяжести тела. Условия равновесия тел. | 20.04 | |
| 60 | 9 | Коэффициент полезного действия механизма. | 24.04 | |
| 61 | 10 | Лабораторная работа №11 «Определение КПД при подъеме тела по наклонной плоскости». | 27.04 | |
| 62 | 11 | Энергия. Потенциальная и кинетическая энергия. | 01.05 | |

| | | | | |
|-------------------------|----|---|-------|--|
| 63 | 12 | Преобразование одного вида механической энергии в другой. | 04.05 | |
| 64 | 13 | Решение задач по теме «Работа и мощность. Энергия». | 08.05 | |
| 65 | 14 | Контрольная работа №4 «Работа и мощность. Энергия». | 11.05 | |
| Повторение (3ч.) | | | | |
| 66 | 1 | Первоначальные сведения о строении вещества. Движение и взаимодействие. Силы. | 15.05 | |
| 67 | 2 | Итоговая контрольная работа. | 18.05 | |
| 68 | 3 | Движение и взаимодействие. Силы. Давление твердых тел, жидкостей и газов. Энергия. Работа. Мощность | 22.05 | |

ПОУРОЧНОЕ ПЛАНИРОВАНИЕ ФИЗИКА 9 КЛАССА (102 часа)

| № урока | Дата проведен ия | | Тема урока | Тип урока | Форм ы контр оля | Основные виды учебной деятельности |
|--|------------------------|------|---|--------------|---------------------------|---|
| | план. | факт | | | | |
| ЗАКОНЫ ДВИЖЕНИЯ И ВЗАИМОДЕЙСТВИЯ ТЕЛ (34 ч) | | | | | | |
| 1 | | | Материальная точка. Система отсчета (§ 1) | НЗ | | <ul style="list-style-type: none"> — Наблюдать и описывать прямолинейное равномерное движение тележки с капельницей; — определять по ленте со следами капель вид движения тележки, пройденный ею путь и промежуток времени от начала движения до остановки; — обосновывать возможность замены тележки ее моделью — материальной точкой — для описания движения |
| 2 | | | Перемещение (§ 2) | ОМН | | <ul style="list-style-type: none"> — Приводить примеры, в которых координату движущегося тела в любой момент времени можно определить, зная его начальную координату и совершенное им за данный промежуток времени перемещение, и нельзя, если вместо перемещения задан пройденный путь |
| 3 | | | Определение координаты движущегося тела (§ 3) | ОМН | СР | <ul style="list-style-type: none"> — Определять модули и проекции векторов на координатную ось; — записывать уравнение для определения координаты движущегося тела в векторной и скалярной форме, использовать его для решения задач |
| 4 | | | Скорость прямолинейного равномерного движения (§ 4) | ОМН | | <ul style="list-style-type: none"> — Давать определение прямолинейного равномерного движения; — понимать, что характеризует скорость; определять проекции вектора скорости на выбранную ось; — решать задачи на расчет скорости тела при прямолинейном равномерном движении; |

| | | | | | | |
|---|--|--|--|-----|----|--|
| | | | | | | — строить график скорости тела при прямолинейном равномерном движении |
| 5 | | | Перемещение при прямолинейном равномерном движении (§ 4) | ОМН | | — наблюдать и описывать прямолинейное равномерное движение тележки с капельницей; — записывать формулы: для нахождения проекции и модуля вектора перемещения тела, для вычисления координаты движущегося тела в любой заданный момент времени; доказывать равенство модуля вектора перемещения пройденному пути и площади под графиком скорости; — строить график скорости |
| 6 | | | Графики зависимости кинематических величин от времени при прямолинейном равномерном движении (§ 4) | ОМН | | — Строить график скорости тела при прямолинейном равномерном движении; — строить график прямолинейного равномерного движения; — уметь по графикам определять вид движения, необходимые характеристики движения |
| 7 | | | Средняя скорость (§ 5). Стартовая диагностическая работа | ОМН | КР | — Решать задачи на расчет средней путевой скорости и модуля средней скорости перемещения |
| 8 | | | Анализ контрольной работы. Прямолинейное равноускоренное движение. Ускорение (§ 5) | НЗ | Т | — Объяснять физический смысл понятий: мгновенная скорость, ускорение; приводить примеры равноускоренного движения; — записывать формулу для определения ускорения в векторном виде и в виде проекций на выбранную ось; — применять формулу для расчета ускорения при решении расчетных задач |
| 9 | | | Скорость прямолинейного равноускоренного движения. График скорости (§ 6) | Р | ФД | — Записывать формулу скорости тела при прямолинейном равноускоренном движении в векторном виде и в виде проекций на выбранную ось; — читать и строить графики скорости; |

| | | | | | | |
|----|--|--|--|-----|----|--|
| | | | | | | — решать расчетные и качественные задачи с применением этих формул |
| 10 | | | Перемещение при прямолинейном равноускоренном движении (§ 7) | НЗ | | — Записывать формулу проекции перемещения тела при прямолинейном равноускоренном движении; приводить формулу пути; — записывать уравнение прямолинейного равноускоренного движения $x(t)$; — решать расчетные и качественные задачи с применением этих формул |
| 11 | | | Перемещение тела при прямолинейном равноускоренном движении без начальной скорости (§ 8) | Р | Т | — Наблюдать движение тележки с капельницей; — делать выводы о характере движения тележки; — вычислять модуль вектора перемещения, совершенного прямолинейно и равноускоренно движущимся телом за n -ю секунду от начала движения, по модулю перемещения, совершенного им за k -ю секунду |
| 12 | | | <i>Лабораторная работа № 1 «Исследование равноускоренного движения без начальной скорости»</i> | Р | ЛР | — Измерять пройденный путь и время движения бруска; — рассчитывать ускорение бруска и его мгновенную скорость при прямолинейном равноускоренном движении; — работать в группе (парами); — использовать знания и навыки измерения пути и времени движения в быту; — приводить примеры прямолинейного равноускоренного движения в быту и технике, различных числовых значений ускорения движения тел |
| 13 | | | Решение расчетных задач на прямолинейное равноускоренное движение | Р | СР | — Решать расчетные задачи на прямолинейное равноускоренное движение |
| 14 | | | Графики зависимости | ОМН | | — Строить графики скорости |

| | | | | | | |
|----|--|--|--|-----|----|--|
| | | | кинематических величин от времени при прямолинейном равноускоренном движении | | | и ускорения при прямолинейном равноускоренном движении; — строить график прямолинейного равноускоренного движения; — уметь по графикам определять вид движения, необходимые характеристики движения |
| 15 | | | Решение графических задач на прямолинейное равноускоренное движение | Р | | — Понимать и уметь анализировать графики скорости, ускорения, график прямолинейного равноускоренного движения; — строить графики скорости, ускорения, график прямолинейного равноускоренного движения |
| 16 | | | <i>Контрольная работа № 1 по теме «Кинематика»</i> | РК | КР | — Применять знания о прямолинейном равноускоренном движении к решению задач |
| 17 | | | Анализ контрольной работы. Относительность движения (§ 9) | НЗ | | — Наблюдать и описывать движение маятника в двух системах отсчета, одна из которых связана с землей, а другая с лентой, движущейся равномерно относительно земли; — сравнивать траектории, пути, перемещения, скорости маятника в указанных системах отсчета; приводить примеры, поясняющие относительность движения; — пользоваться полученными знаниями об относительности механического движения в повседневной жизни |
| 18 | | | Инерциальные системы отсчета. Первый закон Ньютона (§ 10) | ОМН | | — Наблюдать проявление инерции; — приводить примеры проявления инерции; — решать качественные задачи на применение первого закона Ньютона |
| 19 | | | Второй закон Ньютона (§ 11) | ОМН | | — Записывать формулу второго закона Ньютона в векторном и скалярном виде; — решать расчетные и качественные задачи на применение второго закона Ньютона |
| 20 | | | Третий закон Ньютона (§ 12) | ОМН | | — Наблюдать, описывать и объяснять опыты, иллюстрирующие |

| | | | | | | |
|----|--|--|---|-----|----|---|
| | | | | | | справедливость третьего закона Ньютона; — записывать третий закон Ньютона в виде формулы; решать качественные и расчетные задачи на применение этого закона |
| 21 | | | Свободное падение тел (§ 13) | ОМН | ФД | — Наблюдать падение одних и тех же тел в воздухе и разреженном пространстве; — делать выводы о движении тел с одинаковым ускорением при действии на них только силы тяжести |
| 22 | | | Движение тела, брошенного вертикально вверх. Невесомость (§ 14) | Р | | — Наблюдать опыты, свидетельствующие о состоянии невесомости тел; — сделать вывод об условиях, при которых тела находятся в состоянии невесомости; — приводить примеры свободного падения в быту и технике, числового значения ускорения свободного падения тел |
| 23 | | | <i>Лабораторная работа № 2 «Измерение ускорения свободного падения»</i> | Р | ЛР | — Измерять пройденный путь (высоту падения) и время движения бруска; — рассчитывать ускорение свободного падения бруска; — работать в группе (парами); — использовать знания и навыки измерения пути и времени движения в быту |
| 24 | | | Закон всемирного тяготения (§15) | НЗ | | — Понимать смысл закона всемирного тяготения; объяснять явление притяжения тел и использовать эти знания в повседневной жизни; — записывать закон всемирного тяготения в виде математического уравнения; — решать расчетные задачи на применение этого закона |
| 25 | | | Ускорение свободного падения на Земле и других небесных телах (§ 16) | ОМН | СР | — Выводить формулу для определения ускорения свободного падения — понимать, как зависит ускорение свободного падения от географической широты места и высоты тела над поверхностью |

| | | | | | | |
|----|--|--|--|-------|--|--|
| | | | | | | <p>Земли;</p> <p>— использовать эти знания в повседневной жизни; решать расчетные задачи на применение формулы для определения ускорения свободного падения</p> |
| 26 | | | <p>Прямолинейное и криволинейное движение.</p> <p>Движение тела по окружности с постоянной по модулю скоростью (§17, 18)</p> | НЗ | | <p>— Приводить примеры прямолинейного и криволинейного движения тел;</p> <p>— называть условия, при которых тела движутся прямолинейно и криволинейно;</p> <p>— вычислять модуль центростремительного ускорения; изображать на рисунках векторы скорости и центростремительного ускорения при движении точки по окружности;</p> <p>— объяснять причину возникновения центростремительного ускорения при равномерном движении точки по окружности</p> |
| 27 | | | <p>Решение задач по кинематике на равномерное движение точки по окружности с постоянной по модулю скоростью</p> | Р | | <p>— Понимать и уметь объяснять причину возникновения центростремительного ускорения при равномерном движении точки по окружности;</p> <p>— решать расчетные и качественные задачи на равномерное движение точки по окружности</p> |
| 28 | | | <p>Искусственные спутники Земли (§ 19)</p> | ОМН Т | | <p>— Рассказывать о движении ИСЗ;</p> <p>— понимать и выводить формулу первой космической скорости;</p> <p>— называть числовые значения первой и второй космических скоростей;</p> <p>— слушать доклады об истории развития космонавтики</p> |
| 29 | | | <p>Импульс тела (§ 20)</p> | НЗ | | <p>— Давать определение импульса тела, знать его единицу;</p> <p>— объяснять, какая система тел называется замкнутой, приводить примеры замкнутой системы;</p> <p>— использовать знания об импульсе тела и его изменении в</p> |

| | | | | | | |
|--|--|--|--|-----|----|--|
| | | | | | | повседневной жизни |
| 30 | | | Закон сохранения импульса (§ 21) | ОМН | | — Записывать закон сохранения импульса; понимать смысл закона сохранения импульса; — использовать знания о законе сохранения импульса в повседневной жизни |
| 31 | | | Реактивное движение. Ракеты (§21) | ОМН | | — Наблюдать и объяснять полет модели ракеты; приводить примеры реактивного движения в природе и технике; — использовать знания о реактивном движении и ракетах в повседневной жизни |
| 32 | | | Решение задач на реактивное движение, на закон сохранения импульса | Р | | — Понимать и уметь объяснять реактивное движение; — решать расчетные и качественные задачи на применение закона сохранения импульса при реактивном движении |
| 33 | | | Вывод закона сохранения механической энергии (§ 22) | ОМН | | — Использовать знания о превращении механической энергии в повседневной жизни; — приводить примеры превращения одного вида механической энергии в другой; — понимать смысл закона сохранения механической энергии; —решать расчетные и качественные задачи на применение закона сохранения механической энергии |
| 34 | | | <i>Контрольная работа № 2 по теме «Динамика. Законы сохранения в механике»</i> | РК | КР | — Применять знания о законе сохранения импульса и законе сохранения механической энергии к решению задач |
| МЕХАНИЧЕСКИЕ КОЛЕБАНИЯ И ВОЛНЫ. ЗВУК (15 ч) | | | | | | |
| 35 | | | Анализ контрольной работы. Колебательное движение (§ 23) | НЗ | | — Определять колебательное движение по его признакам; — приводить примеры колебаний в природе, быту и технике |
| 36 | | | Свободные колебания. Колебательные системы. | ОМН | | — Описывать динамику свободных колебаний пружинного и математического маятников; |

| | | | | | | |
|----|--|--|---|-----|----|---|
| | | | Маятник (§ 23) | | | — измерять жесткость пружины |
| 37 | | | Величины, характеризующие колебательное движение (§ 24) | ОМН | | — Называть величины, характеризующие колебательное движение; — записывать формулу взаимосвязи периода и частоты колебаний; — проводить экспериментальное исследование зависимости периода пружинного маятника от массы груза и жесткости пружины |
| 38 | | | Гармонические колебания (§25). <i>Промежуточная диагностическая работа</i> | ОМН | | — Определять гармонические колебания по их признакам; — приводить примеры гармонических колебаний в природе, быту и технике |
| 39 | | | <i>Лабораторная работа № 3 «Исследование зависимости периода и частоты свободных колебаний маятника от его длины»</i> | Р | ЛР | — Определять количество (число) колебаний маятника, измерять время этого количества колебаний; рассчитывать период и частоту колебаний маятника; — работать в группе (парами); — использовать знания зависимости периода и частоты колебаний маятника от его длины в быту |
| 40 | | | Затухающие колебания. Вынужденные колебания (§ 26) | ОМН | | — Объяснять причину затухания свободных колебаний; называть условие существования незатухающих колебаний; — пользоваться полученными знаниями в повседневной жизни |
| 41 | | | Резонанс (§27) | ОМН | | — Понимать физическую сущность явления резонанса; объяснять, в чем заключается явление резонанса; приводить примеры полезных и вредных проявлений резонанса и пути устранения вредных проявлений резонанса |
| 42 | | | Распространение колебаний в среде. Волны (§ 28) | НЗ | | — Различать поперечные и продольные волны; описывать механизм образования волн; — называть физические величины, характеризующие волновой процесс; — применять полученные знания в повседневной жизни |

| | | | | | | |
|----|--|--|---|-----|----|--|
| 43 | | | Длина волны. Скорость распространения волн (§ 29) | ОМН | | <ul style="list-style-type: none"> — Называть физические величины, характеризующие упругие волны; — записывать формулы взаимосвязи между ними; применять полученные знания в повседневной жизни |
| 44 | | | Источники звука. Звуковые колебания (§ 30) | ОМН | ФД | <ul style="list-style-type: none"> — Называть диапазон частот звуковых волн; приводить примеры источников звука; — приводить обоснование того, что звук является продольной волной; — использовать полученные знания в повседневной жизни |
| 45 | | | Высота, тембр и громкость звука (§ 31) | ОМН | | <ul style="list-style-type: none"> — Называть физические величины, характеризующие звуковые волны; — на основании увиденных опытов выдвигать гипотезы относительно зависимости высоты тона от частоты, а громкости — от амплитуды колебаний источника звука; — применять полученные знания в повседневной жизни |
| 46 | | | Распространение звука. Звуковые волны (§32) | ОМН | | <ul style="list-style-type: none"> — На основании увиденных опытов выдвигать гипотезы о зависимости скорости звука от свойств среды и от ее температуры; — объяснять, почему в газах скорость звука возрастает с повышением температуры; — применять полученные знания в повседневной жизни |
| 47 | | | Отражение звука. Эхо. Звуковой резонанс (§ 33) | ОМН | Т | <ul style="list-style-type: none"> — Объяснять наблюдаемый опыт по возбуждению колебаний одного камертона звуком, испускаемым другим камертоном такой же частоты; — уметь объяснять принцип действия рупора; применять полученные знания в повседневной жизни |
| 48 | | | Решение задач на механические колебания и волны | Р | | <ul style="list-style-type: none"> — Решать расчетные и графические задачи на механические колебания и волны |

| | | | | | | |
|-------------------------------------|--|--|---|-----|----|--|
| 49 | | | <i>Контрольная работа № 3 по теме «Механические колебания и волны. Звук»</i> | РК | КР | — Применять знания о характеристиках механических колебаний и волн к решению задач |
| ЭЛЕКТРОМАГНИТНОЕ ПОЛЕ (25 ч) | | | | | | |
| 50 | | | Анализ контрольной работы. Магнитное поле и его графическое изображение (§ 34) | ОМН | | — Объяснять наблюдаемые опыты по поведению магнитной стрелки в магнитном поле проводника с током; — делать выводы о замкнутости магнитных линий и об ослаблении магнитного поля с удалением от проводника с током; — изображать графически линии магнитного поля постоянного полосового магнита, прямого проводника с током, соленоида |
| 51 | | | Однородное и неоднородное магнитные поля (§ 34) | ОМН | | — Делать выводы о замкнутости магнитных линий; — изображать графически линии однородного и неоднородного магнитных полей |
| 52 | | | Направление тока и направление линий его магнитного поля (§ 35) | ОМН | | — Объяснять наблюдаемые опыты по поведению магнитной стрелки в магнитном поле прямого проводника с током и соленоида; — формулировать правило буравчика для прямого проводника с током; — формулировать правило правой руки для соленоида; определять направление электрического тока в проводниках и направление линий магнитного поля |
| 53 | | | Обнаружение магнитного поля по его действию на электрический ток. Правило левой руки (§ 36) | НЗ | | — Применять правило левой руки; — определять направление силы, действующей на электрический заряд, движущийся в магнитном поле; — определять знак заряда и направление движения заряженной частицы в магнитном поле |
| 54 | | | Индукция магнитного поля (§37) | ОМН | | — Записывать формулу взаимосвязи модуля вектора магнитной индукции магнитного поля с модулем силы, действующей на |

| | | | | | | |
|----|--|--|---|-----|----|---|
| | | | | | | проводник длиной l , расположенный перпендикулярно линиям магнитной индукции, и силой тока в проводнике |
| 55 | | | Магнитный поток (§ 38) | ОМН | СР | — Понимать, что такое магнитный поток, что он характеризует; — описывать зависимость магнитного потока от индукции магнитного поля, пронизывающего площадь контура и от его ориентации по отношению к линиям магнитной индукции |
| 56 | | | Явление электромагнитной индукции (§ 39) | НЗ | | — Наблюдать и описывать опыты, подтверждающие появление электрического тока в замкнутом контуре при изменении магнитного поля, пронизывающего контур, делать выводы; — приводить примеры технического использования явления электромагнитной индукции |
| 57 | | | <i>Лабораторная работа № 4 «Изучение явления электромагнитной индукции»</i> | Р | ЛР | — Проводить исследовательский эксперимент по изучению явления электромагнитной индукции; — анализировать результаты эксперимента и делать выводы; |
| 58 | | | Направление индукционного тока. Правило Ленца (§ 40) | НЗ | | — Наблюдать взаимодействие алюминиевых колец с постоянным магнитом; — объяснять физическую суть правила Ленца и формулировать его; — применять правило Ленца и правило правой руки для определения направления индукционного тока в проволочном витке и катушке |
| 59 | | | Явление самоиндукции (§41) | ОМН | | — Наблюдать и объяснять явление самоиндукции; понимать физический смысл индуктивности и то, что появление индукционного тока при размыкании цепи свидетельствует об энергии магнитного поля тока |
| 60 | | | Получение и передача переменного электрического | ОМН | ФД | — Рассказывать об устройстве и принципе действия генератора переменного тока; |

| | | | | | |
|----|--|--|---|-----|--|
| | | | тока. Трансформатор (§ 42) | | <ul style="list-style-type: none"> — называть способы уменьшения потерь электроэнергии при передаче ее на большие расстояния; — рассказывать о назначении, устройстве, принципе действия трансформатора и его применении |
| 61 | | | Электромагнитное поле (§ 43) | ОМН | <ul style="list-style-type: none"> — Понимать причину возникновения электромагнитного поля; — описывать различия между вихревым электрическим и электростатическим полями |
| 62 | | | Электромагнитные волны (§ 44) | ОМН | <ul style="list-style-type: none"> — Наблюдать опыт по излучению и приему электромагнитных волн; — понимать, что скорость распространения электромагнитных волн есть самая большая скорость в природе, что она равна скорости света в вакууме; — уметь читать шкалу электромагнитных волн |
| 63 | | | Конденсатор | Р | <ul style="list-style-type: none"> — Записывать формулу электроемкости; — понимать, что электроемкость не зависит от заряда проводников и напряжения между ними; — приводить примеры различных видов конденсаторов, их применение в технике; — записывать формулу энергии конденсатора |
| 64 | | | Колебательный контур. Получение электромагнитных колебаний (§ 45) | НЗ | <ul style="list-style-type: none"> — Наблюдать свободные электромагнитные колебания в колебательном контуре; — делать выводы; — решать расчетные задачи на формулу Томсона |
| 65 | | | Принципы радиосвязи и телевидения (§ 46) | ОМН | <ul style="list-style-type: none"> — Рассказывать о принципах радиосвязи и телевидения; — слушать доклад «Развитие средств и способов передачи информации на далекие расстояния с древних времен и до наших дней»; — применять полученные знания в повседневной жизни |

| | | | | | | |
|----|--|--|--|-----|----|---|
| 66 | | | Электромагнитная природа света (§ 47) | ОМН | | <ul style="list-style-type: none"> — Называть различные диапазоны электромагнитных волн; — понимать двойственность свойств света, т. е. его дуализм; — применять полученные знания в повседневной жизни |
| 67 | | | Преломление света. Физический смысл показателя преломления (§ 48) | ОМН | | <ul style="list-style-type: none"> — Объяснять физический смысл показателя преломления; — применять полученные знания в повседневной жизни |
| 68 | | | Дисперсия света. Цвета тел (§ 49) | ОМН | Т | <ul style="list-style-type: none"> — Наблюдать разложение белого света в спектр при его прохождении сквозь призму и получение белого света путем сложения спектральных цветов с помощью линзы; — объяснять суть и давать определение дисперсии света; — применять полученные знания в повседневной жизни |
| 69 | | | Спектроскоп и спектрограф (§49) | ОМН | | <ul style="list-style-type: none"> — Рассказывать об устройстве и принципе действия двухтрубного спектроскопа, его применении; — рассказывать о назначении, устройстве, принципе действия спектрографа и его применении |
| 70 | | | Типы оптических спектров (§ 50) | ОМН | | <ul style="list-style-type: none"> — Наблюдать сплошной и линейчатые спектры испускания; — называть условия образования сплошных и линейчатых спектров испускания |
| 71 | | | <i>Лабораторная работа № 5 «Наблюдение сплошного и линейчатых спектров испускания»</i> | Р | ЛР | <ul style="list-style-type: none"> — Наблюдать сплошной и линейчатые спектры испускания; — анализировать результаты эксперимента и делать выводы; — зарисовывать различные типы спектров испускания; — работать в группе (парами) |
| 72 | | | Поглощение и испускание света атомами. Происхождение линейчатых спектров (§51) | ОМН | | <ul style="list-style-type: none"> — Объяснять излучение и поглощение света атомами и происхождение линейчатых спектров на основе постулатов Бора |
| 73 | | | Решение задач на электромагнитные колебания | Р | | <ul style="list-style-type: none"> — Решать расчетные и графические задачи на электромагнитные колебания и волны |

| | | | | | | |
|--|--|--|--|-----|----|---|
| | | | и волны | | | |
| 74 | | | <i>Контрольная работа № 4 по теме «Электромагнитное поле»</i> | РК | КР | — Применять знания о электромагнитных колебаниях и волнах к решению задач |
| СТРОЕНИЕ АТОМА И АТОМНОГО ЯДРА (20 ч) | | | | | | |
| 75 | | | Анализ контрольной работы. Радиоактивность (§ 52) | НЗ | | — Описывать опыты Резерфорда по обнаружению сложного состава радиоактивного излучения |
| 76 | | | Модели атомов (§ 52) | ОМН | | — Описывать опыты Резерфорда по исследованию с помощью рассеяния альфа-частиц строения атома; — описывать модели атомов Томсона и Резерфорда |
| 77 | | | Радиоактивные превращения атомных ядер (§ 53) | ОМН | | — Понимать и объяснять суть законов сохранения массового числа и заряда при радиоактивных превращениях; — применять эти законы при записи уравнений ядерных реакций |
| 78 | | | Экспериментальные методы исследования частиц (§ 54) | ОМН | | — Рассказывать о назначении, устройстве и принципе действия счетчика Гейгера и камеры Вильсона |
| 79 | | | <i>Лабораторная работа № 6 «Измерение естественного радиационного фона дозиметром»</i> | Р | ЛР | — Измерять мощность радиационного фона дозиметром; — сравнивать полученный результат с наибольшим допустимым для человека значением; — работать в группе (парами) |
| 80 | | | Открытие протона и нейтрона (§ 55) | ОМН | СР | — Применять законы сохранения массового числа и заряда для записи уравнений ядерных реакций |
| 81 | | | Состав атомного ядра. Ядерные силы (§ 56) | ОМН | | — Объяснять физический смысл понятий: массовое и зарядовое числа; — понимать, чем различаются ядра изотопов |
| 82 | | | Энергия связи. Дефект масс (§57) | НЗ | | — Объяснять физический смысл понятий: энергия связи, дефект масс |
| 83 | | | Решение задач на дефект масс и энергию связи | Р | СР | — Решать расчетные задачи на дефект масс и энергию связи атомных ядер |

| | | | | | | |
|----|--|--|--|-----|----|---|
| | | | атомных ядер | | | |
| 84 | | | Деление ядер урана. Цепная реакция (§ 58) | ОМН | | — Описывать процесс деления ядра атома урана; объяснять физический смысл понятий: цепная реакция, критическая масса; — называть условия протекания управляемой цепной реакции |
| 85 | | | <i>Лабораторная работа № 7 «Изучение деления ядра урана по фотографии треков»</i> | Р | ЛР | — Применять закон сохранения импульса для объяснения движения двух ядер, образовавшихся при делении ядра атома урана; — применять законы сохранения массового числа и заряда для записи уравнения ядерной реакции |
| 86 | | | Ядерный реактор. Преобразование внутренней энергии атомных ядер в электрическую энергию (§ 59) | ОМН | СР | — Рассказывать о назначении ядерного реактора на медленных нейтронах, его устройстве и принципе действия |
| 87 | | | Атомная энергетика (§ 60) | ОМН | | — Называть преимущества и недостатки АЭС перед другими видами электростанций; — применять полученные знания в повседневной жизни |
| 88 | | | Биологическое действие радиации (§61) | ОМН | | — Называть физические величины: поглощенная доза излучения, коэффициент качества, эквивалентная доза; — слушать доклад о биологическом действии радиоактивных излучений; — применять полученные знания в повседневной жизни |
| 89 | | | Закон радиоактивного распада (§ 61) | ОМН | | — Давать определение физической величины период полураспада; — понимать физический смысл закона радиоактивного распада; — записывать формулу закона радиоактивного распада |
| 90 | | | Термоядерная реакция (§ 62) <i>Лабораторная работа № 8 «</i> | ОМН | ЛР | — Называть условия протекания термоядерной реакции; — приводить примеры термоядерных реакций |

| | | | | | | |
|--|--|--|--|-----|----|--|
| | | | <i>Изучение треков заряженных частиц по готовым фотографиям» (выполняется дома)</i> | | | |
| 91 | | | Элементарные частицы. Античастицы | НЗ | | — Понимать смысл слов: «элементарный», «антивещество»; — называть частицы: позитрон, антинейтрон, антипротон; — рассказывать, в чем заключается процесс аннигиляции |
| 92 | | | <i>Итоговая контрольная работа</i> | РК | КР | — Применять знания к решению задач по курсу физики основной школы |
| 93 | | | Решение задач на дефект масс и энергию связи атомных ядер, на закон радиоактивного распада | Р | | — Решать расчетные задачи на дефект масс и энергию связи атомных ядер, на закон радиоактивного распада |
| 94 | | | <i>Контрольная работа № 5 по теме «Строение атома и атомного ядра. Использование энергии атомных ядер»</i> | РК | КР | — Применять знания к решению задач по теме «Строение атома и атомного ядра. Использование энергии атомных ядер» |
| СТРОЕНИЕ И ЭВОЛЮЦИЯ ВСЕЛЕННОЙ (5 ч) | | | | | | |
| 95 | | | Анализ контрольной работы. Состав, строение и происхождение Солнечной системы (§ 63) | НЗ | | — Наблюдать слайды или фотографии небесных объектов; — называть группы объектов, входящих в Солнечную систему; — приводить примеры изменения вида звездного неба в течение суток |
| 96 | | | Большие планеты Солнечной системы (§ 64) | ОМН | | — Анализировать слайды или фотографии планет; сравнивать планеты земной группы, планеты- гиганты |
| 97 | | | Малые тела Солнечной системы (§65) | ОМН | СР | — Описывать фотографии малых тел Солнечной системы |

| | | | | | | |
|----------------------------------|--|--|--|-----|----|--|
| 98 | | | Строение, излучения и эволюция Солнца и звезд (§ 66) | ОМН | СР | — Объяснять физические процессы, происходящие в недрах Солнца и звезд; — называть причины образования пятен на Солнце; анализировать фотографии солнечной короны и образований в ней |
| 99 | | | Строение и эволюция Вселенной (§ 67) | ОМН | | — Описывать три модели нестационарной Вселенной, предложенные Фридманом; — объяснять, в чем проявляется не стационарность Вселенной; — записывать закон Хаббла |
| ИТОГОВОЕ ПОВТОРЕНИЕ (3 ч) | | | | | | |
| 100 | | | Законы взаимодействия и движения тел | Р | | — Решать задачи на законы взаимодействия и движения тел |
| 101 | | | Механические колебания и волны | Р | | — Решать задачи по теме «Механические колебания и волны» |
| 102 | | | Электромагнитное поле | Р | | — Решать задачи по теме «Электромагнитное поле» |