

# АНАЛОГИИ



Для детей  
от 3 лет

развиваем

логическое

мышление

готовимся к школе

# «Аналогии»

## Уважаемые родители и педагоги!

Перед Вами развивающий материал для детей старшего дошкольного возраста, который поможет малышам развить логическое мышление, а также восприятие и внимание.

Перед началом игры разрежьте карты по пунктирным линиям.

Предложите детям подобрать подходящую картинку вместо знака вопроса по аналогии, например, «рыбка-аквариум», «попугай -(клетка)» и объяснить свой выбор. Таким же образом используются карточки со словами, например, «птица-летать», «рыба-...(плавать)».

Предметные картинки можно использовать и для развития памяти.

Разложите перед детьми несколько отдельных картинок (начинать можно с 5-6), предложите посмотреть на них и запомнить, затем уберите и попросите детей по памяти назвать все картинки.

Можно попросить детей закрыть глаза, затем убрать одну или несколько картинок или поменять их местами. Детям задать вопрос: «Чего не стало?» или «Что изменилось?».

**Желаем успеха!**

ПТИЦА

ЛЕТАТЬ

РЫБА



?

КАРАНДАШ

РИСОВАТЬ

РУЧКА



?

ЛЯГУШКА

ПРЫГАТЬ

ЗМЕЯ



?

ПОСУДА

МЫТЬ

БЕЛЬЁ



?

ПЫЛЕСОС

ЧИСТИТЬ

УТЮГ



?

КУКЛА

ИГРАТЬ

КНИГА



?

КОРОВА

МЫЧАТЬ

ЧЕЛОВЕК

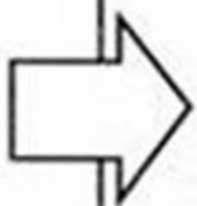


?

СТУЛ

СИДЕТЬ

КРОВАТЬ



?

ПЛАВАТЬ

ГЛАДИТЬ

ПИСАТЬ



ЧИТАТЬ



ПОЛЗАТЬ


ГОВОРИТЬ

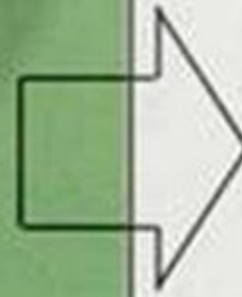

СТИРАТЬ



ЛЕЖАТЬ







ОТВЕТЫ



