

**Инструкция по направлению заявления на
Портале государственных услуг
(родители (законные представители) обучающихся)**

Лицами, имеющими право подать заявление, являются физические лица, достигшие возраста 14 лет и имеющие основной документ, удостоверяющий личность гражданина Российской Федерации на территории Российской Федерации (паспорт), осваивающие основные образовательные программы основного общего и среднего общего образования 8 – 11 классов или основные профессиональные образовательные программы СПО, *завершившие прохождение процедуры регистрации в федеральной государственной информационной системе «Единая система идентификации и аутентификации в инфраструктуре, обеспечивающей информационно-технологическое взаимодействие информационных систем, используемых для предоставления государственных и муниципальных услуг в электронной форме» (далее - ЕСИА) на момент подачи заявления, и/или родители* гражданина Российской Федерации, осваивающего образовательные программы основного общего и среднего общего образования 8 – 11 классов или основные профессиональные образовательные программы СПО, *завершившие прохождение процедуры регистрации в ЕСИА на момент подачи заявления.*

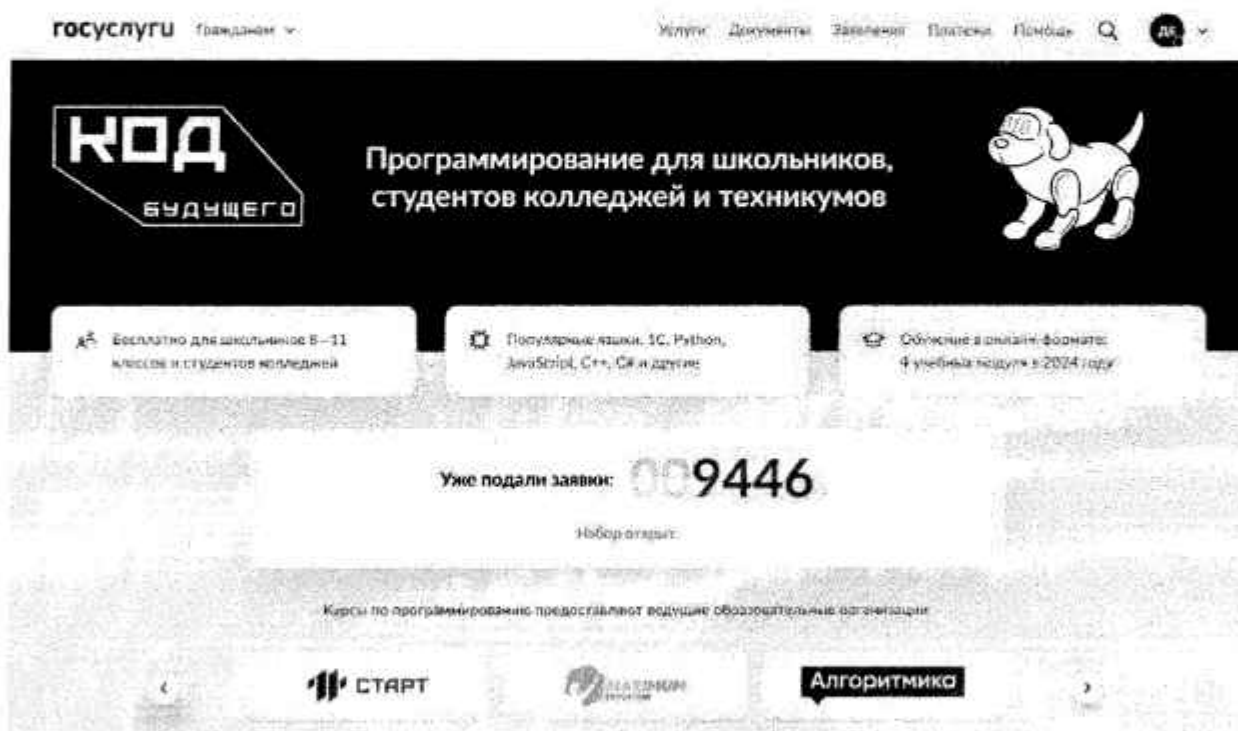
Предлагаем воспользоваться пошаговой инструкцией, чтобы подать заявление на участие в проекте «Код будущего».

Порядок подачи заявления на портале Государственных услуг

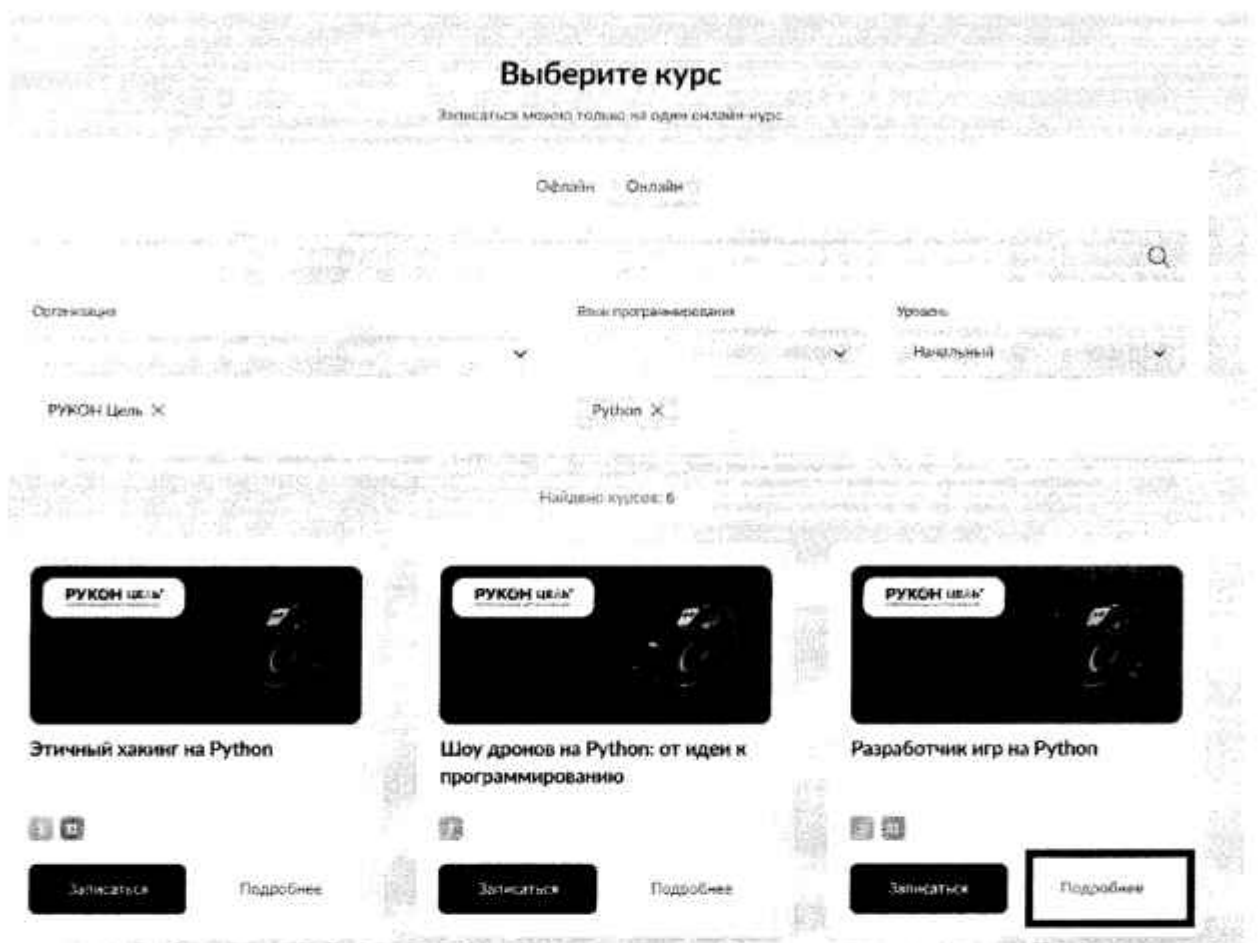
1. Зайти на портал Государственных услуг - <https://www.gosuslugi.ru/>



2. Перейти на страницу проекта «Код будущего»: <https://www.gosuslugi.ru/futurecode>.



3. Выбрать формат обучения (в 2024 году возможно записаться только на обучение в формате онлайн) и курс из каталога предложенных дополнительных общеобразовательных программ, направленных на изучение современных языков программирования



3.1. Вы можете выбрать курсы с наличием программ желаемого уровня сложности. **Записаться можно только на 1 курс.**

4. Кликнуть левой кнопкой мыши на выбранную программу на кнопку «Подробнее», перейти на страницу программы и ознакомиться с содержанием программы

[Каталог курсов](#)

Разработчик игр на Python

Длительность
Не менее 145 академических часов

Уровень
Начальный, Базовый

Формат
Онлайн

РУКОН ЦЕЛЬ*
Академический Центр Цели

[Записаться](#)

О курсе

В рамках курса «Разработчик игр на Python» предусмотрены учебные программы двух уровней:

1. Начальный уровень - «Разработчик игр на Python: игра в свою игру».
2. Базовый уровень - «Разработчик игр на Python: level up».

Обе программы имеют тематическую направленность, адресованы учащимся 8–11 классов и обучающимся по программам среднего профессионального образования, заинтересованным в изучении языка программирования Python и разработки игр.

Требования и рекомендации для начального уровня достаточно только владения навыками алгоритмического мышления и применения принципов работы ПК. Кроме того, для базового уровня необходимо владеть навыками начального программирования игр на языке Python.

По окончании курса учащиеся будут иметь базовые навыки разработки на языке Python, что позволит им продолжить заниматься программированием далее в областях, не связанных с разработкой игр.

Почему это востребовано

В настоящее время Python является одним из самых востребованных языков программирования: в некоторых рейтингах этот язык опережает по популярности C, C++ и Java. Это обусловлено большим количеством применений языка программирования на этом языке, а также простотой его изучения, доступностью для начинающих программистов. Например, язык Python используется для структурирования больших массивов данных, анализа в различных областях. Популярность языка Python обуславливает наличие большого количества ресурсов, учебных материалов, форумов и блогов, где можно получить помощь и поддержку профессионалов в процессе изучения и разработки.

Простой и понятный синтаксис Python делает код более читаемым, доступным для изучения, особенно для новичков, а также – лучшим выбором для разработки и сопровождения проектов!

Как проходят занятия

Все теоретические и практические занятия по курсу будут проходить в режиме онлайн-занятий с преподавателями, имеющими многолетний опыт практической деятельности в сфере IT.

Что понадобится для обучения

Персональный компьютер, доступ в сеть Интернет, браузер.

5. Кликнуть левой кнопкой мыши на кнопку «Записаться».
6. Перейти на заполнение заявки непосредственно на портале Государственных услуг. Необходимо выбрать роль заявителя (кто подает заявление): **родитель ребенка**.

Кто подаёт заявление?

Школьники или студенты от 14 лет могут подать заявление самостоятельно со своей учётной записи или попросить родителей

За обучающихся младше 14 лет заявление может подать один из родителей или другой законный представитель, например опекун

Родитель



Школьник или студент



Другой законный представитель



7. Выполнить предложенные порталом Государственных услуг ряд действий по созданию заявки.

7.1. Заполнить базовые параметры заявления

Необходимо выбрать путь заявителя – кто подает заявление – сам школьник (если имеет паспорт и подтвержденную запись на ЕСИА) или его родитель.

[← Назад](#)

Ребёнку уже исполнилось 14 лет?

Да



Нет



Что нужно для подачи заявления

- Ваши паспортные данные
- Данные свидетельства о рождении ребёнка
- Документ, подтверждающий ваши полномочия законного представителя, например акт о назначении опекуном
- СНИЛС ребёнка
- Справка об обучении
- Адрес электронной почты для тестирования и обучения

— На одного ребёнка заявление можно подать только один раз

После одобрения подать заявление на другой курс или поменять текущий будет нельзя

Срок оказания услуги

До 45 рабочих дней

Результат

После рассмотрения заявления ответ придёт на электронную почту и в личный кабинет

Что дальше

Необходимо пройти тестирование

[Подробнее о тестировании](#)

[Перейти к заявлению](#)

Ребёнок учится в школе?

Да



Нет



Укажите сведения об учёбе

Регион обучения

Москва



Класс

—	▲
8	
9	
10	
11	

Необходимо проверить актуальность информации, размещенной на портале Государственных услуг, проверить данные паспорта и телефона **родителя**.

Проверьте ваши данные

Проверьте ваш телефон

В данном случае заявление заполняет **родитель** ребенка, поэтому электронная почта заявителя остается без изменения

Проверьте вашу электронную почту

Укажите сведения о ребёнке

Если ребёнка нет в списке, нажмите «Добавить ребёнка» и заполните поля вручную. Ребёнок появится в списке, когда вы обновите данные его свидетельства о рождении в своём личном кабинете

Выберите ребёнка из вашего профиля

Продолжить

Укажите сведения о ребёнке

Если ребёнка нет в списке, нажмите «Добавить ребёнка» и заполните поля вручную. Ребёнок появится в списке, когда вы обновите данные его свидетельства о рождении в своём личном кабинете

Выберите ребёнка из вашего профиля

Добавить нового ребенка

Добавить нового ребенка

Имя

Отчество

При наличии

День, месяц, год рождения

Пол ребёнка

Мужской Женский

Продолжить

Где зарегистрировано рождение ребёнка?

Егор, 13 лет

В Российской Федерации

1

На территории иностранного государства

2

Укажите реквизиты записи акта о рождении ребёнка

Егор, 13 лет

Где найти эти реквизиты

Данные документа

Дата записи акта

Номер записи акта

Место государственной регистрации

Продолжить

Адрес электронной почты ребенка указываем новый, отличный от адреса электронной почты родителя

Укажите адрес электронной почты ребёнка

Егор, 13 лет

У каждого ученика должна быть своя электронная почта. Она будет использоваться для тестирования и обучения

Электронная почта

— Проверьте, что почта написана правильно

Иначе не получится завести учётную запись на платформе оператора программы

Продолжить

В случае если ребенок не достиг возраста 14 лет и был рожден на территории иностранного государства, предоставляется свидетельство о рождении ребенка вместе с заверенным подписью и печатью переводческой организации переводом на русский язык и подтверждением гражданства Российской Федерации (в том числе подтверждением признания гражданства Российской Федерации Потенциальных получателей услуги, проживающих на территории Донецкой Народной Республики, Луганской Народной Республики, Запорожской области или Херсонской области). Консульской легализации документа не требуется.

Загрузите документы

Иностранное свидетельство о рождении

Вместе с заверенным переводом на русский язык и подтверждением российского гражданства, например штампом из консульства

Перетащите файлы или выберите на компьютере

 [Выбрать файл](#)

[Продолжить](#)

Загрузите документы

Иные документы

Можете приложить другие документы, которые могут облегчить проверку заявления. Например, свидетельство о заключении или расторжении брака, свидетельство о перемене имени, иностранное свидетельство о рождении

Перетащите файлы или выберите на компьютере

 [Выбрать файл](#)

[Продолжить](#)

Необходимо предоставить справку об обучении, подтверждающую факт освоения основной общеобразовательной программы в 8 – 11 классе или образовательной программы СПО в организации, осуществляющей образовательную деятельность.

Срок действия справки об обучении – текущий учебный год.

Проверьте, чтобы справка об обучении содержала следующие реквизиты:
полное наименование организации, осуществляющей образовательную деятельность;

адрес места нахождения организации, осуществляющей образовательную деятельность;

дату выдачи справки об обучении;

фамилию, имя и отчество (при наличии) ребенка;

класс, в котором обучается ребенок, если он осваивает основную образовательную программу основного общего или среднего общего образования;

подпись уполномоченного представителя органа/организации, выдавшей справку об обучении;

печать органа/организации, выдавшей справку об обучении (не требуется в случае выдачи справки об обучении в форме электронного документа, подписанного квалифицированной электронной подписью).

Справка об обучении может быть получена с использованием Комплексной информационной системы «Государственные услуги в сфере образования в электронном виде» (МЭШ), созданной в соответствии с постановлением Правительства Москвы от 10 июля 2013 г. № 447-ПП «О Комплексной информационной системе «Государственные услуги в сфере образования в электронном виде».

Загрузите документы

Справка об обучении

Справка на текущий учебный год выдаётся в образовательной организации

Требования к справке

Перетащите файлы или выберите на компьютере

 [Выбрать файл](#)

Нажимая «Отправить заявление», вы даёте согласие на обработку персональных данных

[Отправить заявление](#)

Заполнив форму, кликаем на

[Отправить заявление](#)

При заполнении заявления (до момента отправки анкеты) у вас есть возможность редактировать данные заявления.

[← Назад](#)

Заявление отправлено в «Университет 2035»

Дождитесь результатов рассмотрения заявления — они придут на электронную почту и в личный кабинет

🕒 **Срок оказания услуги**
До 45 рабочих дней

Что дальше

1. После рассмотрения заявления ребёнок должен пройти тестирование. Инструкция по прохождению придёт на электронную почту и в личный кабинет
2. После тестирования дождитесь результатов — они придут на электронную почту и в личный кабинет
3. Если тест сдан успешно, заключите с образовательной организацией договор на бесплатное обучение. Вся информация о курсе придёт на электронную почту. Если нет — вы сможете выбрать другой курс или получить бесплатный электронный курс для самостоятельного изучения

[На главную](#)

После направления заявления на портале Госуслуг, ваши документы и документы ребенка будут проверены. По результатам успешной проверки заявления на Госуслугах, будет направлена ссылка на единое вступительное испытание в личный кабинет Госуслуг.

У ребенка есть 10 рабочих дней с момента получения ссылки для прохождения единого вступительного испытания, чтобы пройти тестирование.

После успешного прохождения ребенком единого вступительного испытания необходимо будет заключить договор с образовательной организацией от имени родителя ребенка.

В случае неуспешного прохождения тестирования, заявление можно подать повторно на портале Госуслуг.

**Инструкция по направлению заявления на
Портале государственных услуг**

**(школьник 8-11 классов или студент, обучающийся по программам среднего
профессионального образования (СПО))**

Лицами, имеющими право подать заявление, являются физические лица, достигшие возраста 14 лет и имеющие основной документ, удостоверяющий личность гражданина Российской Федерации на территории Российской Федерации (паспорт), осваивающие основные образовательные программы основного общего и среднего общего образования 8 – 11 классов или основные профессиональные образовательные программы СПО, *завершившие прохождение процедуры регистрации в федеральной государственной информационной системе «Единая система идентификации и аутентификации в инфраструктуре, обеспечивающей информационно-технологическое взаимодействие информационных систем, используемых для предоставления государственных и муниципальных услуг в электронной форме» (далее - ЕСИА) на момент подачи заявления, и/или родители (законные представители) гражданина Российской Федерации, осваивающего образовательные программы основного общего и среднего общего образования 8 – 11 классов или основные профессиональные образовательные программы СПО, завершившие прохождение процедуры регистрации в ЕСИА на момент подачи заявления.*

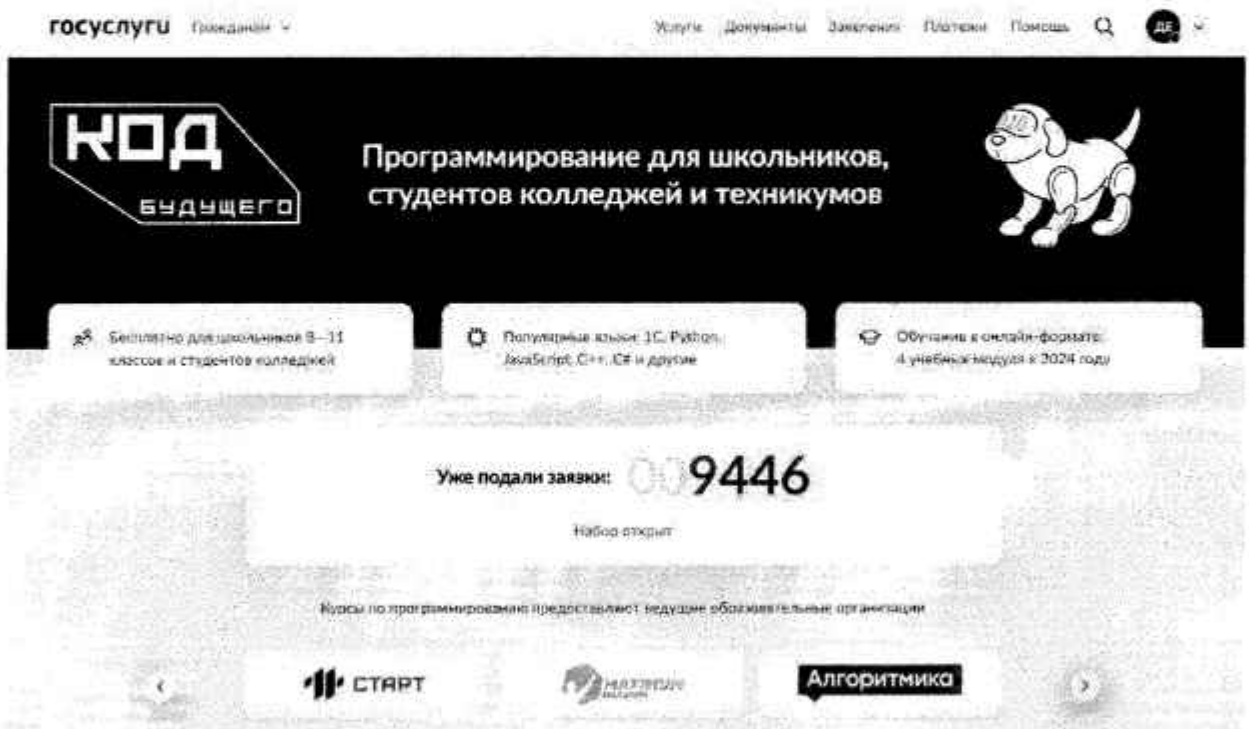
Предлагаем воспользоваться пошаговой инструкцией, чтобы подать заявление на участие в проекте «Код будущего».

Порядок подачи заявления на портале Государственных услуг

1. Зайти на портал Государственных услуг - <https://www.gosuslugi.ru/>



2. Перейти на страницу проекта «Код будущего»: <https://www.gosuslugi.ru/futurecode>.



3. Выбрать формат обучения (в 2024 году возможно выбрать только обучение в формате онлайн) и курс из каталога предложенных дополнительных общеобразовательных программ, направленных на изучение современных языков программирования



3.1. Вы можете выбрать курсы с наличием программ желаемого уровня сложности. Записаться можно только на 1 курс.



4. Кликнуть левой кнопкой мыши на выбранную программу на кнопку «Подробнее», перейти на страницу программы и ознакомиться с содержанием программы

[← К каталогу курсов](#)

Разработчик игр на Python

Длительность
Не менее 148 академических часов

Уровень
Начальный, базовый

Формат
Онлайн

РУКОН ЦЕЛЬ*
направление деятельности

[Записаться](#)

О курсе

В рамках курса «Разработчик игр на Python» предусмотрены учебные программы двух уровней:

1. Начальный уровень - «Разработчик игр на Python: играй в свою игру».
2. Базовый уровень - «Разработчик игр на Python: level up».

Обе программы имеют техническую направленность, адресованы учащимся 8–11 классов и обучающимся по программам среднего профессионального образования, заинтересованным в изучении языка программирования Python и разработке игр.

Требования и рекомендации: для начального уровня достаточно только владения навыками алгоритмического мышления и понимания принципов работы ПК. Кроме того, для базового уровня необходимо владеть навыками начального программирования игр на языке Python.

По окончании курса учащиеся будут иметь базовые навыки разработки на языке Python, что позволит им продолжить заниматься программированием даже в областях, не связанных с разработкой игр.

Почему это востребовано

В настоящее время Python является одним из самых востребованных языков программирования: в некоторых рейтингах этот язык опережает по популярности C, C++ и Java. Это обусловлено большими возможностями применения навыков программирования на этом языке, а также простотой его изучения, доступностью для начинающих программистов. Например, язык Python используется для структурирования больших массивов данных, анализа в различных областях. Популярность языка Python обуславливает наличие большого количества ресурсов, учебных материалов, форумов и блогов, где можно получить помощь и поддержку профессионалов в процессе изучения и разработки.

Простой и понятный синтаксис Python делает код более читаемым, доступным для изучения, особенно для новичков, а также – лучшим выбором для разработки и сопровождения проектов!

Как проходят занятия

Все теоретические и практические занятия по курсу будут проходить в режиме онлайн: занятия с преподавателем, имеющим многолетний опыт практической деятельности в сфере IT.

Что понадобится для обучения

Персональный компьютер, доступ в сеть Интернет, браузер.

5. Кликнуть левой кнопкой мыши на кнопку «Записаться».

Перейти на заполнение заявки непосредственно на портале Государственных услуг. Необходимо выбрать роль заявителя (кто подает заявление): **школьник или студент**. Сам школьник или студент сможет подать заявление, если имеется паспорт и подтвержденная запись на Госуслугах.

Кто подаёт заявление?

Школьники или студенты от 14 лет могут подать заявление самостоятельно со своей учётной записи или попросить родителей

За обучающихся младше 14 лет заявление может подать один из родителей или другой законный представитель, например опекун

Родитель



Школьник или студент



Другой законный представитель



6. Выполнить предложенные порталом Государственных услуг ряд действий по созданию заявки.

6.1. Заполнить базовые параметры заявления

< Назад

Что нужно для подачи заявления

- Ваши паспортные данные
- Справка об обучении

— Подать заявление можно только на один курс

После одобрения подать заявление на другой курс или поменять текущий уже будет нельзя

Срок оказания услуги

До 45 рабочих дней

Результат



После рассмотрения заявления ответ придет на электронную почту и в личный кабинет

Что дальше

Необходимо пройти тестирование

[Подробнее о тестировании](#)

[Перейти к заявлению](#)



6.2. Необходимо проверить актуальность информации, размещенной на портале Государственных услуг, проверить ваши данные паспорта и телефон

Проверьте ваши данные

Проверьте ваш телефон

Проверьте вашу электронную почту

Загрузите документы

Иные документы

Можете приложить другие документы, которые могут облегчать проверку заявления. Например, свидетельство о перемене имени, иностранное свидетельство о рождении

Перетащите файлы или выберите на компьютере

 Выбрать файл

Продолжить

Загрузите документы

Справка об обучении

Справка на текущий учебный год выдается в образовательной организации

Требования к справке

Перетащите файлы или выберите на компьютере

 Выбрать файл

Нажимая «Отправить заявление», вы даете согласие на обработку персональных данных

Отправить заявление

Необходимо предоставить справку об обучении, подтверждающую факт освоения основной общеобразовательной программы в 8 – 11 классе или образовательной программы СПО в организации, осуществляющей образовательную деятельность.

Срок действия справки об обучении – текущий учебный год.

Проверьте, чтобы справка об обучении содержала следующие реквизиты:

полное наименование организации, осуществляющей образовательную деятельность;

адрес места нахождения организации, осуществляющей образовательную деятельность;

дату выдачи справки об обучении;

фамилию, имя и отчество (при наличии) ребенка;

класс, в котором обучается ребенок, если он осваивает основную образовательную программу основного общего или среднего общего образования;

подпись уполномоченного представителя органа/организации, выдавшей справку об обучении;

печать органа/организации, выдавшей справку об обучении (не требуется в случае выдачи справки об обучении в форме электронного документа, подписанного квалифицированной электронной подписью).

Справка об обучении может быть получена с использованием Комплексной информационной системы «Государственные услуги в сфере образования в электронном виде» (МЭШ), созданной в соответствии с постановлением Правительства Москвы от 10 июля 2013 г. № 447-ПП «О Комплексной информационной системе «Государственные услуги в сфере образования в электронном виде».

Заполнив форму, кликаем на



При заполнении заявления (до момента отправки анкеты) у вас есть возможность редактировать данные заявления.



Заявление отправлено в «Университет 2035»

Дождитесь результатов рассмотрения заявления — они придут на электронную почту и в личный кабинет

🕒 **Срок оказания услуги**
До 45 рабочих дней

Что дальше

1. После рассмотрения заявления ребёнок должен пройти тестирование. Инструкция по прохождению придёт на электронную почту и в личный кабинет
2. После тестирования дождитесь результатов — они придут на электронную почту и в личный кабинет
3. Если тест сдан успешно, заключите с образовательной организацией договор на бесплатное обучение. Вся информация о курсе придёт на электронную почту. Если нет — вы сможете выбрать другой курс или получить бесплатный электронный курс для самостоятельного изучения

На главную

После направления заявления на портале Госуслуг, ваши документы будут проверены. По результатам успешной проверки заявления на Госуслугах, вы получите ссылку на единое вступительное испытание в личном кабинете Госуслуг.

У вас есть 10 рабочих дней с момента получения ссылки для прохождения единого вступительного испытания.

После успешного прохождения единого вступительного испытания необходимо будет заключить договор с образовательной организацией от имени родителя (законного представителя), если вы еще учитесь в школе, или самостоятельно заключить договор. С 14 до 18 лет договор вы можете заключать самостоятельно, но обязательно с письменного согласия родителя (законного представителя).

В случае неуспешного прохождения тестирования, заявление можно подать повторно на портале Госуслуг.


**Инструкция по направлению заявления на
Портале государственных услуг
(законных представителей обучающихся)**

Лицами, имеющими право подать заявление, являются физические лица, достигшие возраста 14 лет и имеющие основной документ, удостоверяющий личность гражданина Российской Федерации на территории Российской Федерации (паспорт), осваивающие основные образовательные программы основного общего и среднего общего образования 8 – 11 классов или основные профессиональные образовательные программы СПО, *завершившие прохождение процедуры регистрации в федеральной государственной информационной системе «Единая система идентификации и аутентификации в инфраструктуре, обеспечивающей информационно-технологическое взаимодействие информационных систем, используемых для предоставления государственных и муниципальных услуг в электронной форме» (далее - ЕСИА) на момент подачи заявления, и/или законные представители* гражданина Российской Федерации, осваивающего образовательные программы основного общего и среднего общего образования 8 – 11 классов или основные профессиональные образовательные программы СПО, *завершившие прохождение процедуры регистрации в ЕСИА на момент подачи заявления.*

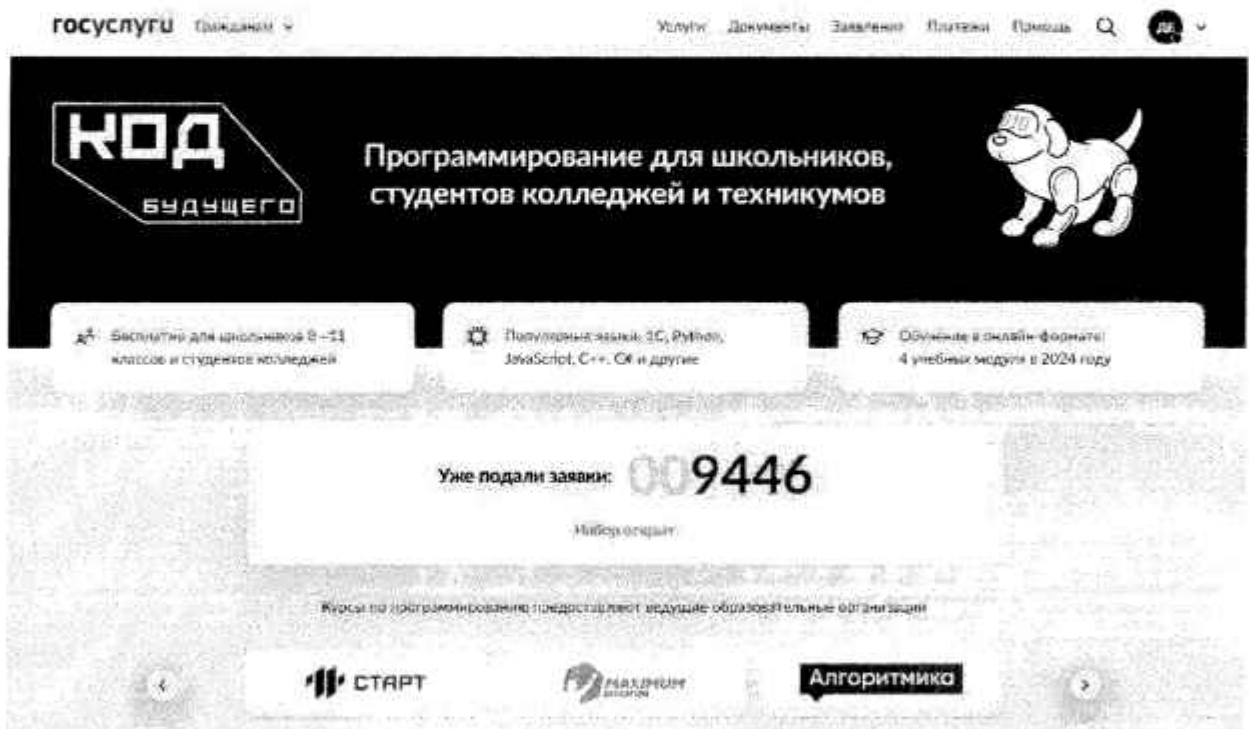
Предлагаем воспользоваться пошаговой инструкцией, чтобы подать заявление на участие в проекте «Код будущего».

Порядок подачи заявления на портале Государственных услуг

1. Зайти на портал Государственных услуг - <https://www.gosuslugi.ru/>



2. Перейти на страницу проекта «Код будущего»: <https://www.gosuslugi.ru/futurecode>.



3. Выбрать формат обучения (в 2024 году возможно выбрать только обучение в формате онлайн) и курс из каталога предложенных дополнительных общеобразовательных программ, направленных на изучение современных языков программирования

Выберите курс

Записаться можно только на один онлайн-курс

Офлайн Онлайн

Организация: РУКОН Цель: X

Язык программирования: Python X

Уровень: Начальный

Найдено курсов: 6



Этичный хакинг на Python



Записаться

Подробнее



Шоу дронов на Python: от идеи к программированию



Записаться

Подробнее



Разработчик игр на Python



Записаться


Подробнее


3.1. Вы можете выбрать курсы с наличием программ желаемого уровня сложности. Записаться можно только на 1 курс.


4. Кликнуть левой кнопкой мыши на выбранную программу на кнопку «Подробнее», перейти на страницу программы и ознакомиться с содержанием программы

К каталогу курсов

Разработчик игр на Python

 **Длительность:**
Не менее 148 академических часов

 **Уровень:**
Начальный, Базовый

 **Формат:**
Онлайн

РУКОН ЦЕЛЬ®
национальный центр качества

Записаться

О курсе

В рамках курса «Разработчик игр на Python» предусмотрены учебные программы двух уровней:

1. Начальный уровень - «Разработчик игр на Python: играй в свои игры».
2. Базовый уровень - «Разработчик игр на Python: level up».

Обе программы имеют творческую направленность, адресованы учащимся 8-11 классов и обучающимся по программам среднего профессионального образования, заинтересованным в изучении языка программирования Python и разработки игр.

Требования и рекомендации для начального уровня достаточно только владения навыками алгоритмического мышления и минимальных навыков работы ПК. Кроме того, для базового уровня необходимо владеть навыками начального программирования игр на языке Python.

По окончании курса учащиеся будут иметь базовые навыки разработки на языке Python, что позволит им продолжить заниматься программированием даже в области, не связанной с разработкой игр.

Почему это востребовано

В настоящее время Python является одним из самых востребованных языков программирования: в некоторых рейтингах этот язык опережает по популярности C, C++ и Java. Это обусловлено большими возможностями применения языков программирования на этом языке, а также простотой его изучения, доступностью для начинающих программистов. Например, язык Python используется для структурирования больших массивов данных, анализа в различных областях. Популярность языка Python обуславливает наличие большого количества ресурсов, учебных материалов, форумов и блогов, где можно получить помощь и поддержку профессионалов в процессе изучения и разработки.

Простой и понятный синтаксис Python делает код более читаемым, доступным для изучения, особенно для новичков, а также – лучшим выбором для разработки и сопровождения проектов!

Как проходит занятия

Все теоретические и практические занятия по курсу будут проходить в режиме онлайн-занятий с преподавателями, имеющими многолетний опыт практической деятельности в сфере IT.

Что понадобится для обучения

Персональный компьютер, доступ в сеть Интернет, браузер.

5. Кликнуть левой кнопкой мыши на кнопку «Записаться». Перейти на заполнение заявки непосредственно на портале Государственных услуг.

Кто подаёт заявление?

Школьники или студенты от 14 лет могут подать заявление самостоятельно со своей учётной записи или попросить родителей.

За обучающихся младше 14 лет заявление может подать один из родителей или другой законный представитель, например опекун.

Родитель >

Школьник или студент >

Другой законный представитель >

6. Выполнить предложенные порталом Государственных услуг (Госуслуги) ряд действий по созданию заявки.

6.1. Заполнить базовые параметры заявления

Необходимо выбрать путь заявителя – кто подаст заявление **другой законный представитель**, это может быть директор организации для детей сирот и детей, оставшихся без попечения родителей, или опекун/попечитель.

[← Назад](#)

Ребёнку уже исполнилось 14 лет?

Да

>

Нет

>

Что нужно для подачи заявления

- Ваши паспортные данные
- Данные свидетельства о рождении ребёнка
- Документ, подтверждающий ваши полномочия законного представителя, например акт о назначении опекуном
- СНИЛС ребёнка
- Справка об обучении
- Адрес электронной почты для тестирования и обучения

На одного ребёнка заявление можно подать только один раз

После одобрения подать заявление на другой курс или поменять текущий будет нельзя

Срок оказания услуги

До 45 рабочих дней

Результат

После рассмотрения заявления ответ придёт на электронную почту и в личный кабинет

Что дальше

Необходимо пройти тестирование

[Подробнее о тестировании](#)

[Перейти к заявлению](#)

Ребёнок учится в школе?

Да



Нет



Укажите сведения об учёбе

Регион обучения

Москва



Класс

—	^
8	
9	
10	
11	

6.2. Необходимо проверить актуальность информации, размещенной на Портале государственных услуг, проверить данные паспорта и телефона **законного представителя.**

Проверьте ваши данные

Проверьте ваш телефон

В данном случае заявление заполняет **законный представитель ребенка**, поэтому электронная почта заявителя остается без изменения

Проверьте вашу электронную почту

Укажите сведения о ребёнке

Если ребёнка нет в списке, нажмите «Добавить ребёнка» и заполните поля вручную. Ребёнок появится в списке, когда вы обновите данные его свидетельства о рождении в своём личном кабинете

Выберите ребёнка из вашего профиля

Продолжить

Укажите сведения о ребёнке

Если ребёнка нет в списке, нажмите «Добавить ребёнка» и заполните поля вручную. Ребёнок появится в списке, когда вы обновите данные его свидетельства о рождении в своём личном кабинете

Выберите ребёнка из вашего профиля

Добавить нового ребенка

-

Добавить нового ребенка

Имя

Отчество

При наличии

День, месяц, год рождения

Пол ребёнка

Мужской

Женский

Продолжить

Где зарегистрировано рождение ребёнка?

Егор, 13 лет

В Российской Федерации

1

На территории иностранного государства

2

Укажите реквизиты записи акта о рождении ребёнка

Егор, 13 лет

Где найти эти реквизиты

Данные документа

Дата записи акта



Номер записи акта

Место государственной регистрации

Продолжить

Адрес электронной почты ребенка указываем новый, отличный от адреса электронной почты законного представителя

Укажите адрес электронной почты ребёнка

Егор, 13 лет

У каждого ученика должна быть своя электронная почта. Она будет использоваться для тестирования и обучения

Электронная почта

— Проверьте, что почта написана правильно

Иначе не получится завести учебную запись на платформе оператора программы

Продолжить

6.3. В случае если ребенок не достиг возраста 14 лет и был рожден на территории иностранного государства, предоставляется свидетельство о рождении ребенка вместе с заверенным подписью и печатью переводческой организации переводом на русский язык и подтверждением гражданства Российской Федерации (в том числе подтверждением признания гражданства Российской Федерации Потенциальных получателей услуги, проживающих на территории Донецкой Народной Республики, Луганской Народной Республики, Запорожской области или Херсонской области). Консульской легализации документа не требуется.

The screenshot shows a web interface with the heading "Загрузите документы" (Upload documents). Below it is the title "Иностранное свидетельство о рождении" (Foreign birth certificate). The text reads: "Вместе с заверенным переводом на русский язык и подтверждением российского гражданства, например штампом из консульства" (Together with a certified translation into Russian and confirmation of Russian citizenship, for example, a stamp from the consulate). A dashed box contains the instruction "Перетащите файлы или выберите на компьютере" (Drag and drop files or select on the computer) and a button with a paperclip icon labeled "Выбрать файл" (Select file). At the bottom of the form is a "Продолжить" (Continue) button.

6.4. Необходимо прикрепить файл, подтверждающий права законного представителя (документы об установлении опеки или попечительства)

The screenshot shows a web interface with the heading "Загрузите документы" (Upload documents). Below it is the title "Документ, подтверждающий права законного представителя" (Document confirming the rights of the legal representative). The text reads: "Перетащите файлы или выберите на компьютере" (Drag and drop files or select on the computer). A dashed box contains a button with a paperclip icon labeled "Выбрать файл" (Select file). At the bottom of the form is a "Продолжить" (Continue) button.

Необходимо предоставить справку об обучении, подтверждающую факт освоения основной общеобразовательной программы в 8 – 11 классе или образовательной программы СПО в организации, осуществляющей образовательную деятельность.

Срок действия справки об обучении – текущий учебный год.

Проверьте, чтобы справка об обучении содержала следующие реквизиты:
полное наименование организации, осуществляющей образовательную деятельность;

адрес места нахождения организации, осуществляющей образовательную деятельность;

дату выдачи справки об обучении;

фамилию, имя и отчество (при наличии) ребенка;

класс, в котором обучается ребенок, если он осваивает основную образовательную программу основного общего или среднего общего образования;

подпись уполномоченного представителя органа/организации, выдавшей справку об обучении;

печать органа/организации, выдавшей справку об обучении (не требуется в случае выдачи справки об обучении в форме электронного документа, подписанного квалифицированной электронной подписью).

Справка об обучении может быть получена с использованием Комплексной информационной системы «Государственные услуги в сфере образования в электронном виде» (МЭШ), созданной в соответствии с постановлением Правительства Москвы от 10 июля 2013 г. № 447-ПП «О Комплексной информационной системе «Государственные услуги в сфере образования в электронном виде».


Загрузите документы

Справка об обучении

Справка на текущий учебный год выдётся в образовательной организации

Требования к справке

Перетащите файлы или выберите на компьютере

 [Выбрать файл](#)

Нажимая «Отправить заявление», вы даёте согласие на обработку персональных данных

[Отправить заявление](#)

Заполнив форму, кликаем на

[Отправить заявление](#)

При заполнении заявления (до момента отправки анкеты) у вас есть возможность редактировать данные заявления.

[← Назад](#)

Заявление отправлено в «Университет 2035»

Дождитесь результатов рассмотрения заявления – они придут на электронную почту и в личный кабинет

🕒 **Срок оказания услуги**
До 45 рабочих дней

Что дальше

1. После рассмотрения заявления ребёнок должен пройти тестирование. Инструкция по прохождению придёт на электронную почту и в личный кабинет
2. После тестирования дождитесь результатов – они придут на электронную почту и в личный кабинет
3. Если тест сдан успешно, заключите с образовательной организацией договор на бесплатное обучение. Вся информация о курсе придёт на электронную почту. Если нет – вы сможете выбрать другой курс или получить бесплатный электронный курс для самостоятельного изучения

[На главную](#)

После направления заявления на портале Госуслуг, ваши документы и документы ребенка будут проверены. По результатам успешной проверки заявления на Госуслугах, будет направлена ссылка на единое вступительное испытание в личный кабинет Госуслуг.

У ребенка есть 10 рабочих дней с момента получения ссылки для прохождения единого вступительного испытания, чтобы пройти тестирование.

После успешного прохождения ребенком единого вступительного испытания необходимо будет заключить договор с образовательной организацией от имени родителя (законного представителя) ребенка.

В случае неуспешного прохождения тестирования, заявление можно подать повторно на портале Госуслуг.

20.35

УНИВЕРСИТЕТ

АВТОНОМНАЯ НЕКОММЕРЧЕСКАЯ ОРГАНИЗАЦИЯ
УНИВЕРСИТЕТ НАЦИОНАЛЬНОЙ
ТЕХНОЛОГИЧЕСКОЙ ИНИЦИАТИВЫ 2035

(«Университет 2035»)

Почтовый адрес: ул. Нобеля, д. 1., эт. 4, пом. V, часть комнаты
19, территория инновационного центра «Сколково», г. Москва,

Российская Федерация, 121205

<http://2035.university>, e-mail: info@2035.university

ОГРН 1177700020410 ИНН 7704447849 КПП 773101001

Руководителям органов исполнительной
власти субъектов Российской Федерации,
осуществляющих государственное
управление в сфере образования
(по списку)

03.04.2024 № 4-240403-6

На № _____ от _____

О бесплатном обучении программированию
в рамках проекта «Код будущего»

В рамках федерального проекта «Развитие кадрового потенциала ИТ-отрасли» национальной программы «Цифровая экономика Российской Федерации» Министерство цифрового развития, связи и массовых коммуникаций Российской Федерации реализует мероприятие, направленное на предоставление талантливым школьникам 8 - 11 классов и студентам, осваивающим образовательные программы среднего профессионального образования, возможности прохождения дополнительного двухлетнего курса обучения современным языкам программирования (далее – проект «Код будущего»). Федеральный оператор проекта «Код будущего» – Автономная некоммерческая организация «Университет Национальной технологической инициативы 2035» (далее – Федеральный оператор).

До 15 апреля 2024 г. в федеральной государственной информационной системе «Единый портал государственных и муниципальных услуг (функций)» (далее – ЕПГУ) объявлен прием заявлений от граждан Российской Федерации на участие в проекте «Код будущего» в текущем году. Обучение по 4 учебным модулям дополнительной общеобразовательной программы (объем программы 144 академических часа) будет осуществляться с апреля по октябрь 2024 года в очной форме с применением дистанционных образовательных технологий (онлайн).

Набор обучающихся до 15 апреля 2024 г. осуществляют ведущие образовательные организации в сфере ИТ среди которых ООО «Юмакс», АНО ДПО «Школа программистов», ОАНО ВО «Московский технологический институт», АНО ВО «Университет Иннополис», Университет «Синергия».

Ввиду актуальности для экономики субъектов Российской Федерации вопросов ранней профориентации школьников просим оказать информационную поддержку проекта «Код будущего» с целью информирования ключевых аудиторий:

- руководителей образовательных организаций, реализующих программы основного общего, среднего общего и среднего профессионального образования;
- школьников 8 – 11 классов и обучающихся по программам среднего профессионального образования, а также их родителей (законных представителей).

В приложении к письму направляем инструкции по подаче заявления на ЕПГУ для школьников 8-11 классов или студентов, обучающихся по программам среднего профессионального образования, а также родителей и законных представителей обучающихся.

Для проведения информационной кампании просьба использовать материалы, приложенные к настоящему письму, и информационно-рекламные материалы, размещенные по ссылке: <https://futurecode.ru/media>.

Контактное лицо по вопросам взаимодействия с субъектами Российской Федерации и общеобразовательными организациями со стороны Федерального оператора – руководитель направления по работе с регионами Департамента реализации федерального проекта «Развитие

политики СО
04.04.2024
Вх.№ 8015

кадрового потенциала ИТ отрасли», Сенчихина Анна Дмитриевна, электронная почта: a.senchikhina@2035.university.

Приложение: 1. Инструкция по направлению заявления на Портале государственных услуг (школьник 8-11 классов или студент, обучающийся по программам среднего;

2. Инструкция по направлению заявления на Портале государственных услуг (родители (законные представители) обучающихся) профессионального образования (СПО));

3. Инструкция по направлению заявления на Портале государственных услуг (законных представителей обучающихся)

Первый заместитель ректора



Д.А. Матроницкий