



ГИС ЖКХ

Регистрация пользователя

 **ГИС ЖКХ**
Государственная информационная система
жилищно-коммунального хозяйства

ПРОСТО | УДОБНО | ЧЕСТНО



dom.gosuslugi.ru

#жкхменяется



Преимущества использования ГИС ЖКХ:



**Онлайн оплата
услуг ЖКХ**



**Информация о доме,
председателе и
членах совета МКД**



**Уведомления об
отключениях
горячей воды**



**Направление
обращений и жалоб**



**Онлайн голосования
собственников жилья и
участие в форумах**

Возможности ГИС ЖКХ:

Просмотр и подключение лицевых счетов

Работа с приборами учета

Просмотр информации о капитальном ремонте

Просмотр информации о запросах о наличии или отсутствия задолженности за ЖКУ

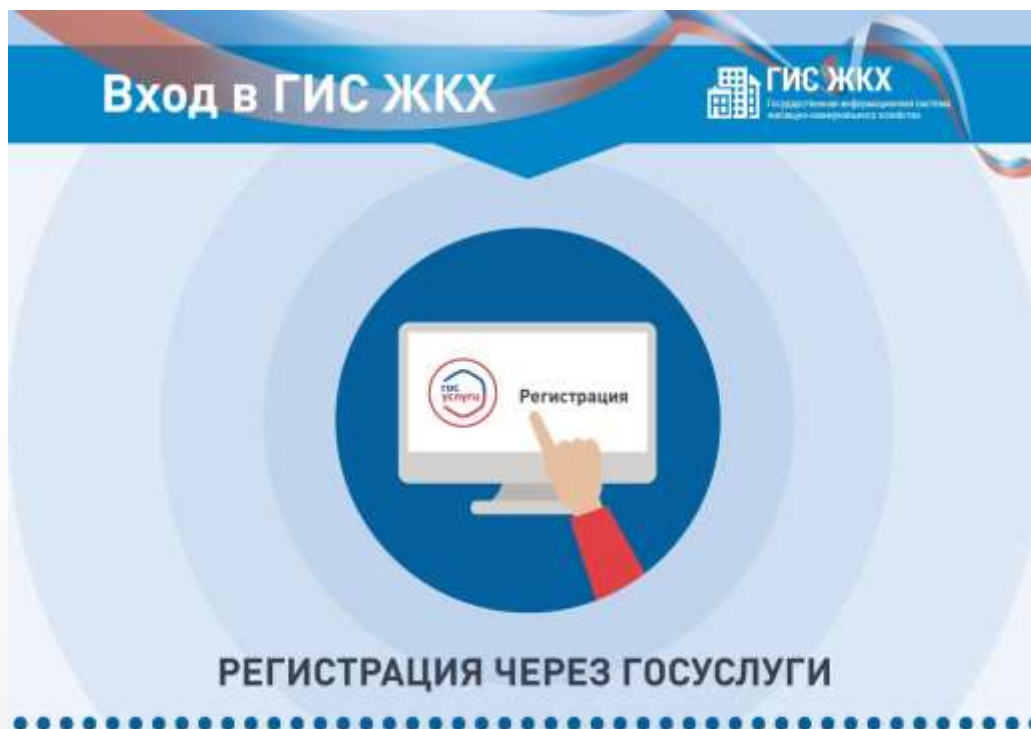
Отправка сообщений различным организациям и органам власти

Просмотр информации о перечнях и качестве оказываемых услуг и выполняемых работ по управлению МКД.

Просмотр информации о программах в сфере ЖКХ

Информация о ГИС ЖКХ

На сегодня ГИС ЖКХ интегрирована с единым порталом государственных и муниципальных услуг (www.gosuslugi.ru), поэтому отдельная регистрация в системе не требуется — зайти можно через подтвержденную учетную запись «Госуслуг».



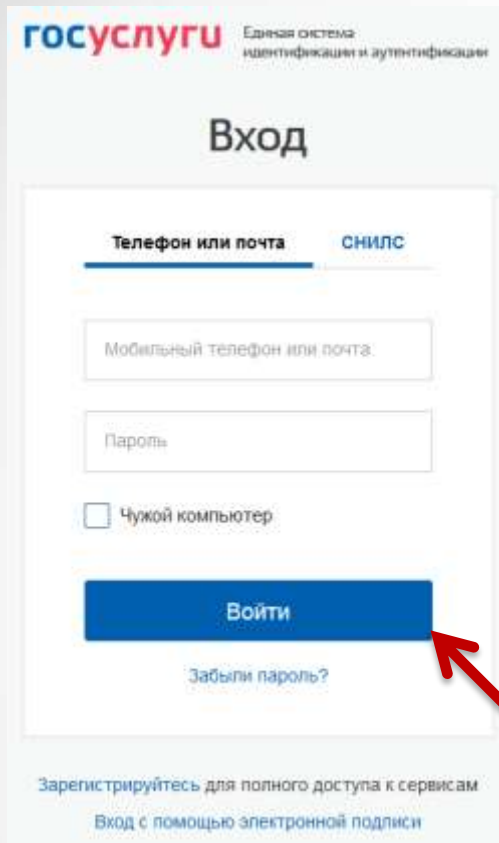
Вход в личный кабинет

1. Для входа в личный кабинет требуется авторизация в ЕСИА*. Откройте главную страницу официального сайта ГИС ЖКХ (<https://dom.gosuslugi.ru/>) и нажмите на кнопку «Войти».



- *Единая система идентификации и аутентификации.

2. Отображается страница для входа в ЕСИА.



госуслуги Единая система идентификации и аутентификации

Вход

Телефон или почта СНИЛС

Мобильный телефон или почта

Пароль

Чужой компьютер

Войти

[Забыли пароль?](#)

Зарегистрируйтесь для полного доступа к сервисам
Вход с помощью электронной подписи

3. Авторизация в ЕСИА возможна следующими способами:

- При помощи телефона/почты.
Для авторизации при помощи телефона/почты введите номер мобильного телефона или адрес электронной почты, указанные при регистрации в ЕСИА, и пароль. Затем нажмите на кнопку «Войти».
- При помощи СНИЛС.



ГИС ЖКХ

Государственная информационная система
жилищно-коммунального хозяйства

Выберите пользователя или организацию

для входа в ГИС ЖКХ

Иванов Иван Иванович
ИНН:

Подтвердить

Для работы в ГИС ЖКХ необходимо выбрать: гражданина, юридическое лицо, индивидуального предпринимателя, орган государственной власти, в Личный кабинет которого будет осуществлен вход.

В случае если вы или ваша организация не зарегистрирована в Единой системе идентификации и аутентификации (ЕСИА), необходимо пройти процедуру регистрации в ЕСИА в соответствии порядком регистрации <https://www.gosuslugi.ru/esia-help>.

После регистрации в ЕСИА вам или вашей организации будет предоставлен доступ в ГИС ЖКХ.

4. Для входа в личный кабинет необходимо подтвердить пользователя или организацию.

Доступ гражданина в личный кабинет ГИС ЖКХ

Общая информация

Фамилия:	Иванов	Адрес электронной почты:	
Имя:	Иван	ОМПС:	
Отчество:	Иванович		

Я принимаю условия Пользовательского соглашения от собственного имени

Войти

5. Далее для перехода в личный кабинет ГИС ЖКХ необходимо принять условия Пользовательского соглашения, после нажмите кнопку «Войти».

6. Главная страница личного кабинета.

The screenshot shows the main page of a personal account on the GISC ЖКХ website. The header includes the site logo, navigation links, and user information. The main content area is titled 'Помещение (жилой дом)' and displays property details, a list of actions, and information about the house. At the bottom, there are two statistical widgets for resource consumption and utility payments.

ГИС ЖКХ
Государственная информационная система жилищно-коммунального хозяйства

454021, обл. Челябинская, г. Челябинск, ул. Бейвеля, д. 1, кв. 2

Помещение (жилой дом)

Вы можете оплачивать для данного помещения:

Общая площадь:	30.5 м²
Жилая площадь:	30.5 м²
Кол-во проживающих:	зачислено не указано

Управляющая организация:

- необходимо до 31.01.2016 передать показания по ТЭ в ООО Аида
- необходимо до 31.01.2016 передать показания по ТВ в ООО Аида

Действия

- Платить ЖКХ
- Оплатить ЖКХ по онлайн расчетам
- Передать показания приборов учета
- Получить справку
- Направить обращение или жалобу
- Заявить на подключение услуг

Информация по дому

- Информация о договорах по дому
- Информация о подключении и оплате услуг по подключению АИИ
- Квартальный отчет
- Информация о работе электросчетчика

Статистика по помещению (жилому дому)

Статистика потребления коммунальных ресурсов

За период:	Выбор периода
Период:	Выбор периода

Статистика по выполнению оплаты за жилищную услугу №100


Период: 01.2017 - 01.2017

Мобильное приложение ГИС ЖКХ

Для удобства пользования системой создано специальное мобильное приложение для платформ **iOS и Android.**


Мобильное приложение ГИС ЖКХ доступно для бесплатного скачивания в официальных магазинах приложений

App Store (для устройств на операционной системе iOS)
и **Google Play** (для устройств на операционной системе Android).

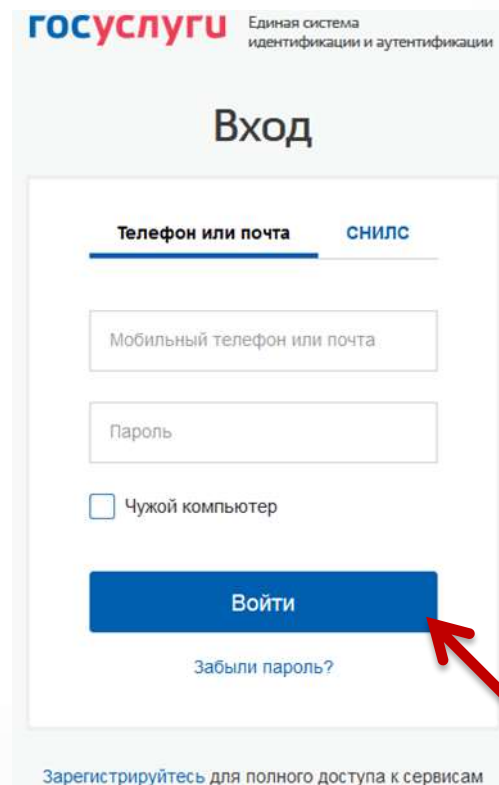


Вход в мобильное приложение ГИС ЖКХ

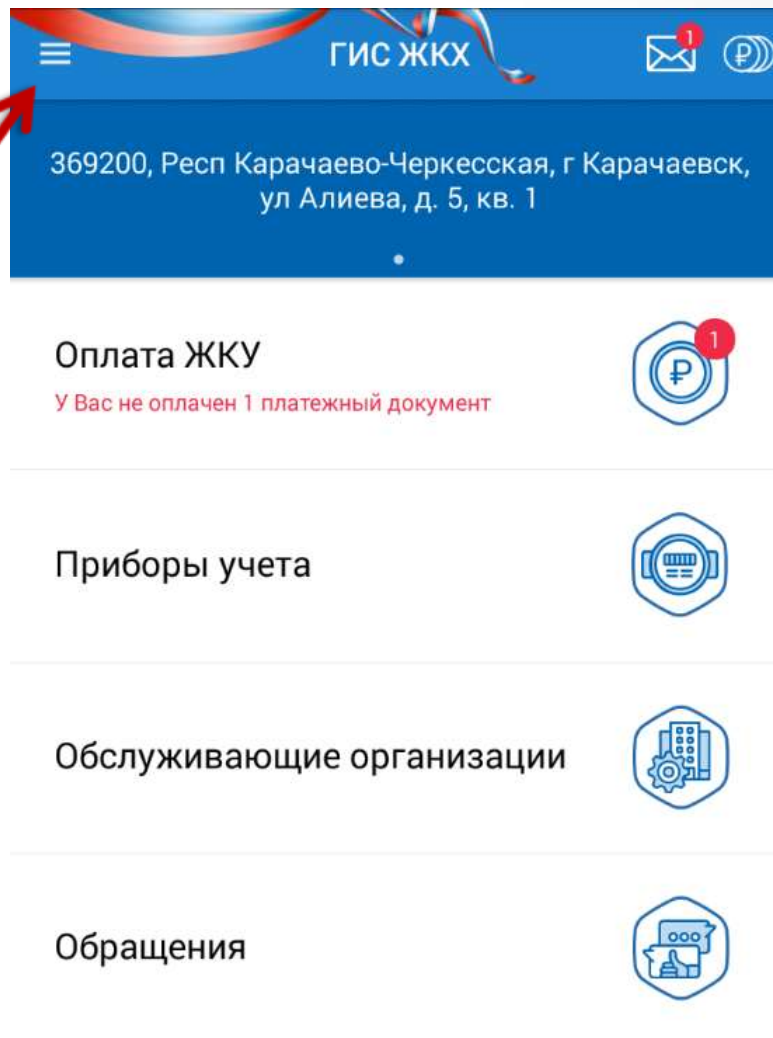
1. Для входа в приложение нажмите на иконку приложения в мобильном устройстве.




2. Отображается экран входа в ЕСИА. Введите мобильный телефон или почту, указанные при регистрации в ЕСИА. Введите пароль и нажмите «Войти».

A screenshot of the login screen for the 'Госуслуги' (Gosuslugi) mobile application. The screen has a light blue background. At the top left, the text 'госуслуги' is written in blue, followed by 'Единая система идентификации и аутентификации' in smaller grey text. Below this, the word 'Вход' (Login) is centered in a large, bold, black font. There are two tabs: 'Телефон или почта' (Phone or email) which is selected and underlined in blue, and 'СНИЛС' (SNILS). Below the tabs are two input fields: 'Мобильный телефон или почта' and 'Пароль'. There is a checkbox labeled 'Чужой компьютер' (Someone else's computer). At the bottom, there is a large blue button labeled 'Войти' (Login) and a smaller link 'Забыли пароль?' (Forgot password?). A red arrow points to the 'Войти' button. At the very bottom of the screen, there is a small link: 'Зарегистрируйтесь для полного доступа к сервисам' (Register for full access to services).

3. Главный экран приложения.



4. Кнопка вызова главного меню приложения.



ГИС ЖКХ

Государственная информационная система
жилищно-коммунального хозяйства

ПРОСТО УДОБНО ЧЕСТНО

**КОММУНАЛЬНЫЕ
УСЛУГИ ПРОЩЕ
С ГИС ЖКХ**

