

# ОТЧЕТ О ФИНАНСОВЫХ РЕЗУЛЬТАТАХ ДЕЯТЕЛЬНОСТИ УЧРЕЖДЕНИЯ

на 1 января 2026 г.

Учреждение	МБУ ДО ЦРТДЮ	форма по ОК/Д	КОДЫ
Обособленное подразделение	Российская Федерация	Дата	0503721
Учредитель		по СК/Ю	01.01.2026 0:00:00
Наименование органа, осуществляющего полномочия учредителя	УПРАВЛЕНИЕ СОЦИАЛЬНОЙ ПОЛИТИКИ АДМИНИСТРАЦИИ ВИЛЮЧИНСКОГО ГОРСКОГО ОКРУГА	И-И	47431256
Периодичность: годовая		И-И	4102006697
Единица измерения: руб.		по ОК/М/Э	00000001
		по ОК/П/О	4100054254
		Глава по БК	941
		по ОК/Е/И	383



Наименование показателя	Код строки	Код аналитик и	Деятельность с целевыми средствами	Деятельность по государственному заданию	Приносящая доход деятельность	Итого
1						
<b>Доходы (стр. 030 + стр. 040 + стр. 060 + стр. 070 + стр. 090 + стр. 100 + стр. 110)</b>	010	100	2 444 592,30	65 072 955,97	816 969,00	68 334 547,27
<i>Доходы от собственности</i>	030	120	-	-	-	-
в том числе:						
<i>Доходы от оказания платных услуг (работ), компенсаций затрат</i>	040	130	-	65 072 955,97	292 020,00	65 364 975,97
в том числе:						
<i>Доходы от оказания платных услуг (работ)</i>	040	131	-	65 072 955,97	292 020,00	65 364 975,97
<i>Штрафы, пени, неустойки, возмещения ущерба</i>	050	140	-	-	-	-
в том числе:						
<i>Безвозмездные поступления текущего характера</i>	060	150	2 444 592,30	-	524 979,00	2 969 571,30
в том числе:						
<i>Поступления текущего характера бюджетным и автономным учреждениям от сектора государственного управления</i>	060	152	2 444 592,30	-	-	2 444 592,30
<i>Поступления текущего характера от иных резидентов (за исключением сектора государственного управления и организаций государственного сектора)</i>	060	155	-	-	524 979,00	524 979,00
<i>Безвозмездные поступления капитального характера</i>	070	160	-	-	-	-
в том числе:						
<i>Доходы от операций с активами</i>	090	170	-	-	-	-


Наименование показателя	Код строки	Код аналитик и	Деятельность с целевыми средствами	Деятельность по государственному заданию	Приносящая доход деятельность	Итого
1	2	3	4	5	6	7
в том числе:						
Прочие доходы	100	180	-	-	-	-
в том числе:						
Безвозмездные несененные поступления в сектор государственного управления	110	190	-	-	-	-
в том числе:						
Расходы (стр. 160 + стр. 170 - стр. 190 + стр. 210 + стр. 230 + стр. 240 + стр. 250 + стр. 260 + стр. 270)	150	200	2 194 434,30	65 685 639,92	469 774,10	68 349 848,32
Оплата труда и начисления на выплаты по оплате труда	160	210	1 836 374,30	59 375 800,64	6 300,00	61 220 474,94
в том числе:						
Заработная плата	160	211	-	45 606 949,53	-	45 606 949,53
Прочие социальные выплаты персоналу в денежной форме	160	212	-	2 800,00	6 300,00	9 100,00
Начисления на выплаты по оплате труда	160	213	-	13 766 051,11	-	13 766 051,11
Прочие социальные выплаты персоналу в натуральной форме	160	214	1 836 374,30	-	-	1 838 374,30
Оплата работ, услуг	170	220	350 000,00	5 310 121,09	200 522,00	5 860 643,09
в том числе:						
Услуги связи	170	221	-	96 914,31	5 700,00	102 614,31
Транспортные услуги	170	222	1 000 000,00	-	10 000,00	1 110 000,00
Коммунальные услуги	170	223	-	3 883 671,30	-	3 883 671,30
Работы, услуги по содержанию имущества	170	225	-	478 976,50	150 000,00	628 976,50
Прочие работы, услуги	170	226	250 000,00	850 558,98	34 822,00	1 135 380,88
Обслуживание долговых обязательств	190	230	-	-	-	-
в том числе:						
Безвозмездные перечисления текущего характера организациям	210	240	-	-	-	-
в том числе:						
Безвозмездные перечисления бюджетам	230	250	-	-	-	-
в том числе:						
Социальное обеспечение	240	260	-	153 359,92	-	153 359,92
в том числе:						
Социальные пособия и компенсации персоналу в денежной форме	240	266	-	153 359,92	-	153 359,92
Расходы по операциям с акциями	250	270	6 060,00	730 928,27	262 952,10	999 940,37
в том числе:						
Амортизация	250	271	-	622 128,44	63 439,00	685 565,44
Расходование материальных запасов	250	272	6 060,00	108 801,83	199 513,10	314 374,93
Безвозмездные перечисления капитального характера организациям	260	280	-	-	-	-
в том числе:						


Наименование показателя	Код строки	Код аналитик и	Деятельность с целевыми средствами	Деятельность по государственному заданию	Приносящая доход деятельность	Итого
1	2	3	4	5	6	7
<b>Прочие расходы</b>	270	290	-	115 430,00	-	115 430,00
в том числе:						
Налги, пошлины и сборы	270	291	-	110 430,00	-	110 430,00
Другие экономические санкции	270	295	-	5 000,00	-	5 000,00
<b>Чистый операционный результат (стр. 301 - стр. 302); (стр. 310 + стр. 410)</b>	300		250 156,00	-612 683,95	317 315,90	-45 210,05
<b>Операционный результат до налогообложения (стр. 300 - стр. 150)</b>	301		250 156,00	-612 683,95	347 224,90	-15 301,05
<b>Налог на прибыль</b>	302				29 909,00	29 909,00
<b>Операции с нематериальными активами (стр. 320 + стр. 330 + стр. 350 + стр. 360 + стр. 370 + стр. 380 - стр. 390 + стр. 395 + стр. 400)</b>	310					
<b>Чистое поступление основных средств</b>	320					
в том числе:						
увеличение стоимости основных средств	321	310				
уменьшение стоимости основных средств	322	41X				
<b>Чистое поступление нематериальных активов</b>	330					
в том числе:						
увеличение стоимости нематериальных активов	331	320				
уменьшение стоимости нематериальных активов	332	42X				
<b>Чистое поступление непроизведенных активов</b>	350					
в том числе:						
увеличение стоимости непроизведенных активов	351	330				
уменьшение стоимости непроизведенных активов	352	43X				
<b>Чистое поступление материальных запасов</b>	360					
в том числе:						
увеличение стоимости материальных запасов	361	340				
из них:						
уменьшение стоимости материальных запасов	362	440				
из них:						
<b>Чистое поступление прав пользования</b>	370					
в том числе:						
увеличение стоимости прав пользования	371	35X				
уменьшение стоимости прав пользования	372	45X				
<b>Чистое поступление биологических активов</b>	380					
в том числе:						
увеличение стоимости биологических активов	381	360				
уменьшение стоимости биологических активов	382	46X				
<b>Чистое изменение затрат на изготовление готовой продукции (работ, услуг)</b>	390					

Наименование показателя	Код строки	Код аналитик и	Деятельность с целевыми средствами	Деятельность по государственному заданию	Триносящая доход деятельность	Итого
1	2	3	4	5	6	7
в том числе:						
увеличение затрат	391	x				
уменьшение затрат	392	x				
<b>Чистое изменение затрат на биотрансформацию</b>	395					
в том числе:						
увеличение затрат	396	x				
уменьшение затрат	397	x				
400	400	x				
<b>Чистое изменение расходов будущих периодов</b>						
<b>Операции с финансовыми активами и обязательствами</b> <b>(стр. 420 - стр. 510)</b>	410					
<b>Операции с финансовыми активами</b> <b>(стр. 430 + стр. 440 - стр. 440 - стр. 450 + стр. 460 + стр. 470 + стр. 480)</b>	420					
<b>Чистое поступление денежных средств и их эквивалентов</b>	430					
в том числе:						
поступление денежных средств и их эквивалентов	431	510				
выбытие денежных средств и их эквивалентов	432	610				
<b>Чистое поступление ценных бумаг, кроме акций</b>	440					
в том числе:						
увеличение стоимости ценных бумаг, кроме акций и иных финансовых инструментов	441	520				
уменьшение стоимости ценных бумаг, кроме акций и иных финансовых инструментов	442	620				
<b>Чистое поступление акций и иных финансовых инструментов</b>	450					
в том числе:						
увеличение стоимости акций и иных финансовых инструментов	451	530				
уменьшение стоимости акций и иных финансовых инструментов	452	630				
<b>Чистое предоставление займов (ссуд)</b>	460					
в том числе:						
увеличение задолженности по предоставленным займам (ссудам)	461	540				
уменьшение задолженности по предоставленным займам (ссудам)	462	640				
<b>Чистое поступление иных финансовых активов</b>	470					
в том числе:						
увеличение стоимости иных финансовых активов	471	550				
уменьшение стоимости иных финансовых активов	472	650				
<b>Чистое увеличение дебиторской задолженности</b>	480					
в том числе:						
увеличение дебиторской задолженности	481	560				
уменьшение дебиторской задолженности	482	660				

Наименование показателя	Код строки	Код аналитики	Деятельность с целевыми средствами	Деятельность по государственному заданию	Приносящая доходность	Итого
1	2	3	4	5	6	7
<b>Операции с обязательствами (стр. 520 + стр. 530 + стр. 540 + стр. 550 + стр. 560)</b>	510					
<b>Чистое увеличение задолженности по внутренним привлеченным заимствованиям</b>	520					
в том числе:						
увеличение задолженности по внутренним привлеченным заимствованиям	521	710				
уменьшение задолженности по внутренним привлеченным заимствованиям	522	810				
<b>Чистое увеличение задолженности по внешним привлеченным заимствованиям</b>	530					
в том числе:						
увеличение задолженности по внешним привлеченным заимствованиям	531	720				
уменьшение задолженности по внешним привлеченным заимствованиям	532	820				
<b>Чистое увеличение прочей кредиторской задолженности</b>	540					
в том числе:						
увеличение прочей кредиторской задолженности	541	730				
уменьшение прочей кредиторской задолженности	542	830				
<b>Чистое изменение доходов будущих периодов</b>	550	x				
<b>Чистое изменение резервов предстоящих расходов</b>	560	x				

Руководитель  Е.Е. Годнев (расшифровка подписи) \_\_\_\_\_  
 Главный бухгалтер  Т.В. Хабарова (расшифровка подписи) \_\_\_\_\_

**Централизованная бухгалтерия** МКУ ЦБ УО ВГО  
 Руководитель  Т.В. Хабарова (расшифровка подписи) \_\_\_\_\_  
 (уполномоченное лицо) \_\_\_\_\_

Исполнитель  Т.В. Хабарова (расшифровка подписи) \_\_\_\_\_  
 (должность) \_\_\_\_\_

8-415-35)3-37-31 (телефон, e-mail)