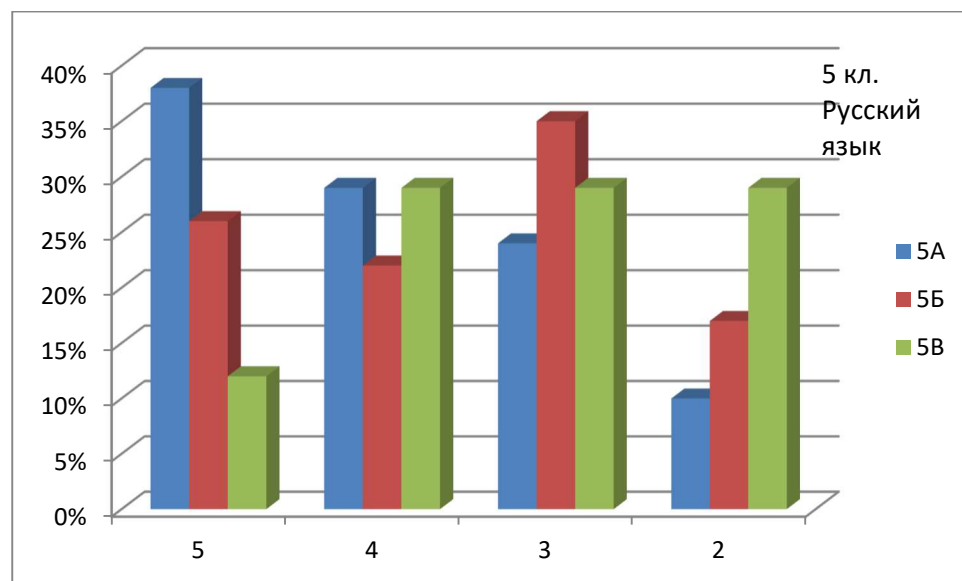


Анализ ВПР

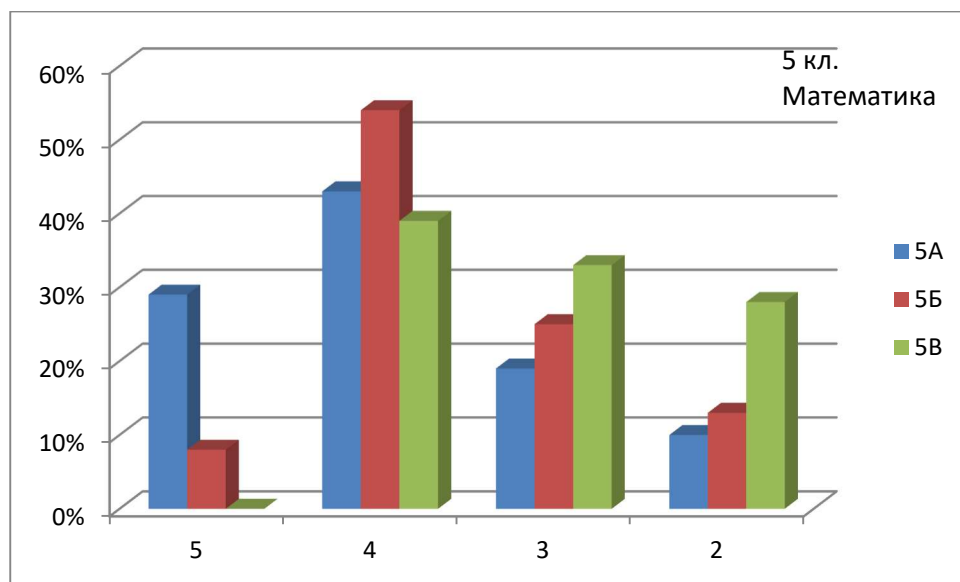
Русский язык (2018-2019)

Класс	Кол-во писавших чел.	«5» III четверть	«5» контр. зн.	Разница	«4» III четверть	«4» контр. зн.	Разница	«3» III четверть	«3» контр. зн.	«2» контр. зн.	Качес. т. III четверть	Качес. т. контр. знан.	Разница	Обученность срез	Учитель
5А	21	9 (43%)	8 (38%)	-5%	8 (38%)	6 (29%)	-9%	4 (19%)	5 (24%)	2 (10%)	81%	67%	-14%	90%	Позднякова О.В.
5Б	23	2 (9%)	6 (26%)	+17%	11 (48%)	5 (22%)	-26%	10 (44%)	8 (35%)	4 (17%)	56%	48%	-8%	83%	Колпакова Л.П.
5В	17	0	2 (12%)	+12%	7 (41%)	5 (29%)	-12%	10 (59%)	5 (29%)	5 (29%)	41%	41%	0%	71%	Константинова А.И.
ИТОГО		11 (17%)	16 (25%)	-6%	26 (42%)	16 (27%)	-16%	24 (41%)	18 (29%)	11 (19%)	59%	52%	-7%	81%	



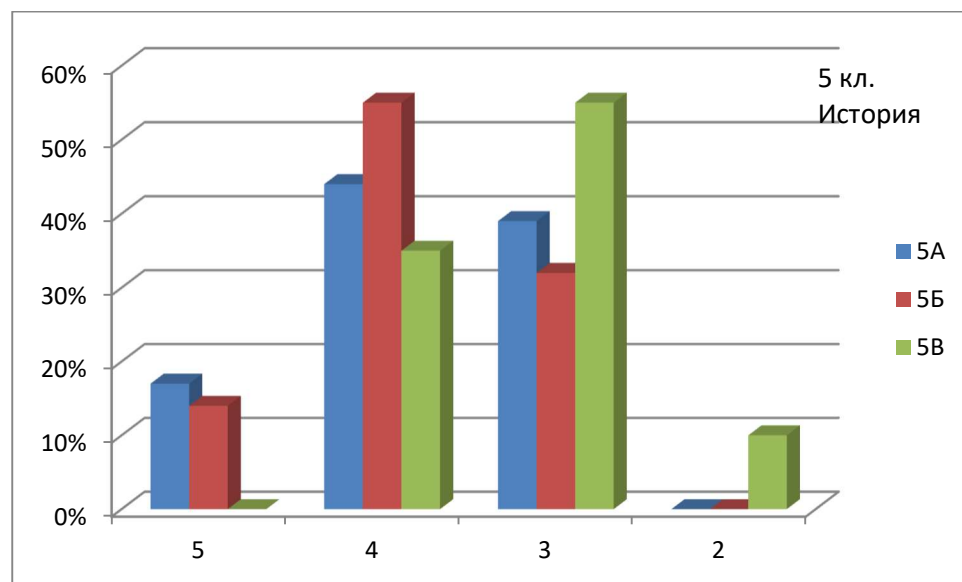
Математика (2018-2019)

Класс	Кол-во писавш. челов.	«5» III четверть	«5» контр. зн.	Разница	«4» III четверть	«4» контр. зн.	Разница	«3» III четверть	«3» контр. зн.	«2» контр. зн.	Качес. т. III четверть	Качес. т. контроль знан.	Разница	Обученность срез	Учитель
5А	21	8 (38%)	6 (29%)	-9%	4 (19%)	9 (43%)	+24%	9 (43%)	4 (19%)	2 (10%)	57%	71%	+14%	91%	Каприелова Е.С.
5Б	24	1 (4%)	2 (8%)	+4%	14 (58%)	13 (54%)	-4%	9 (38%)	6 (25%)	3 (13%)	63%	63%	0	88%	Морина С.А.
5В	18	2 (11%)	0	-11%	5 (28%)	7 (39%)	+11%	11 (61%)	6 (33%)	5 (28%)	39%	39%	0%	72%	Усеинова И.Н.
ИТОГО		11 (18%)	8 (12%)	-7%	23 (35%)	29 (45%)	-1%	29 (47%)	16 (26%)	10 (17%)	53%	58%	+5%	84%	



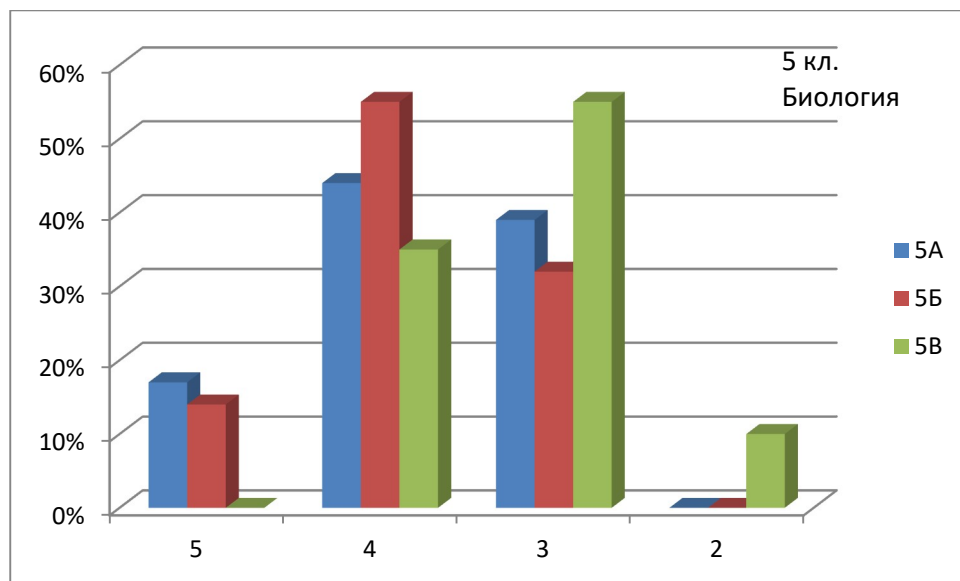
История (2018-2019)

Класс	Кол-во писавш. чел.	«5» III четверть	«5» контр. зн.	Разница	«4» III четверть	«4» контр. зн.	Разница	«3» III четверть	«3» контр. зн.	«2» контр. зн.	Качес. т. III четверть	Качес. т. контр. оль знан.	Разница	Обученность срез	Учитель
5А	22	10 (45%)	1 (5%)	-40%	9 (41%)	13 (59%)	-18%	3 (14%)	8 (36%)	0	86%	64%	-22%	100%	Жижина Т.И.
5Б	21	2 (10%)	1 (5%)	-5%	14 (67%)	10 (48%)	-19%	5 (24%)	9 (43%)	1 (5%)	76%	52%	-24%	95%	Жижина Т.И.
5В	20	4 (20%)	1 (5%)	-15%	10 (50%)	10 (50%)	0	6 (30%)	8 (40%)	1 (5%)	70%	55%	-15%	95%	Жижина Т.И.
ИТОГО		16 (25%)	3 (5%)	-20%	33 (53%)	33 (53%)	-12%	14 (23%)	25 (40%)	2 (3%)	77%	57%	-20%	97%	



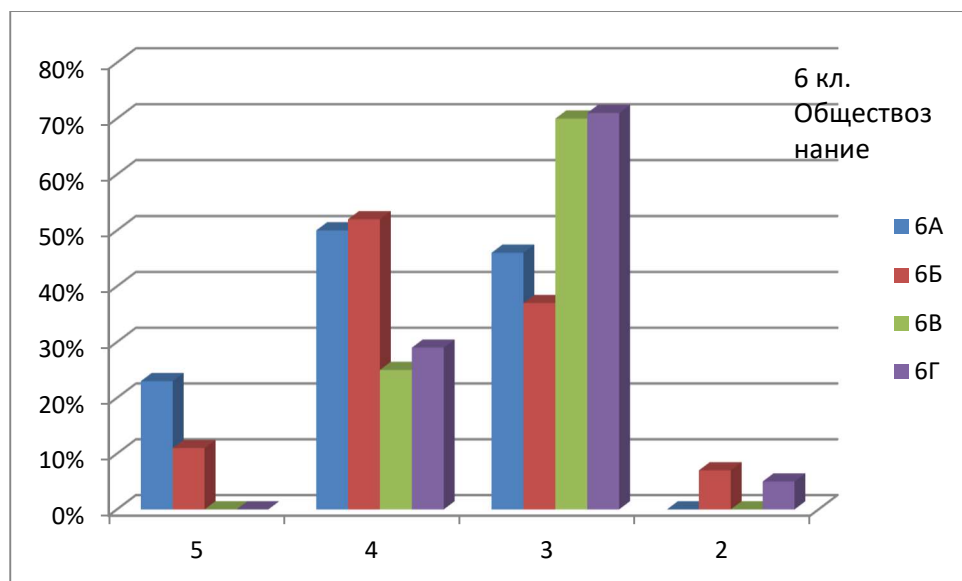
Биология (2018-2019)

Класс	Кол-во писавш. чел.	«5» III четверть	«5» контр. зн.	Разница	«4» III четверть	«4» контр. зн.	Разница	«3» III четверть	«3» контр. зн.	«2» контр. зн.	Качес. т. III четверть	Качес. т. контроль знан.	Разница	Обученность срез	Учитель
5А	23	11(48%)	4 (17%)	-31%	8 (35%)	10 (44%)	+9%	3 (13%)	9 (39%)	0	83%	61%	-22%	100%	Баробин К.А.
5Б	22	3 (14%)	3 (14%)	0	14 (64%)	12 (55%)	-9%	5 (23%)	7 (32%)	0	77%	68%	-9%	100%	Баробин К.А.
5В	20	0	0	0	13 (65%)	7 (35%)	-30%	7 (35%)	11 (55%)	2 (10%)	59%	32%	-27%	90%	Баробин К.А.
ИТОГО		14 (21%)	4 (10%)	-10%	35 (55%)	29 (45%)	-13%	15 (24%)	27 (42%)	2 (3%)	73%	54%	-19%	97%	



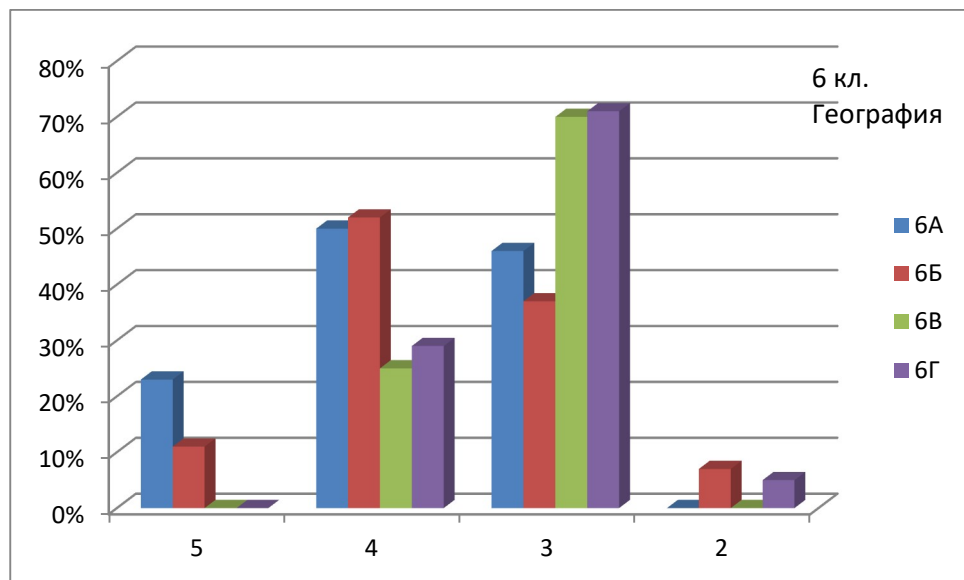
Обществознание (2018-2019)

Класс	Кол-во писавш. челов.	«5» III четверть	«5» контр. зн.	Разница	«4» III четверть	«4» контр. зн.	Разница	«3» III четверть	«3» контр. зн.	«2» контр. зн.	Качес. т. III четверть	Качес. т. контроль знан.	Разница	Обученность срез	Учитель
6А	22	4 (18%)	1 (5%)	-13%	15 (68%)	14 (64%)	-4%	4 (18%)	8 (36%)	0	86%	68%	-20%	100%	Исмаилова Т.Н.
6Б	27	0	1 (4%)	+4%	10 (37%)	7 (26%)	-11%	17 (63%)	15 (56%)	4 (15%)	37%	30%	-17%	85%	Исмаилова Т.Н.
6В	22	0	0	0	10 (45%)	7 (32%)	-13%	12 (55%)	14 (64%)	1 (5%)	45%	32%	-13%	94%	Исмаилова Т.Н.
6Г	18	0	0	0	2 (11%)	2 (11%)	0%	16 (89%)	13 (72%)	3 (17%)	11%	11%	0%	83%	Жижина Т.И.
ИТОГО		4 (5%)	2 (2%)	-3%	37 (40%)	30 (33%)	7%	49 (56%)	50 (57%)	8 (9%)	45%	35%	-13%	91%	



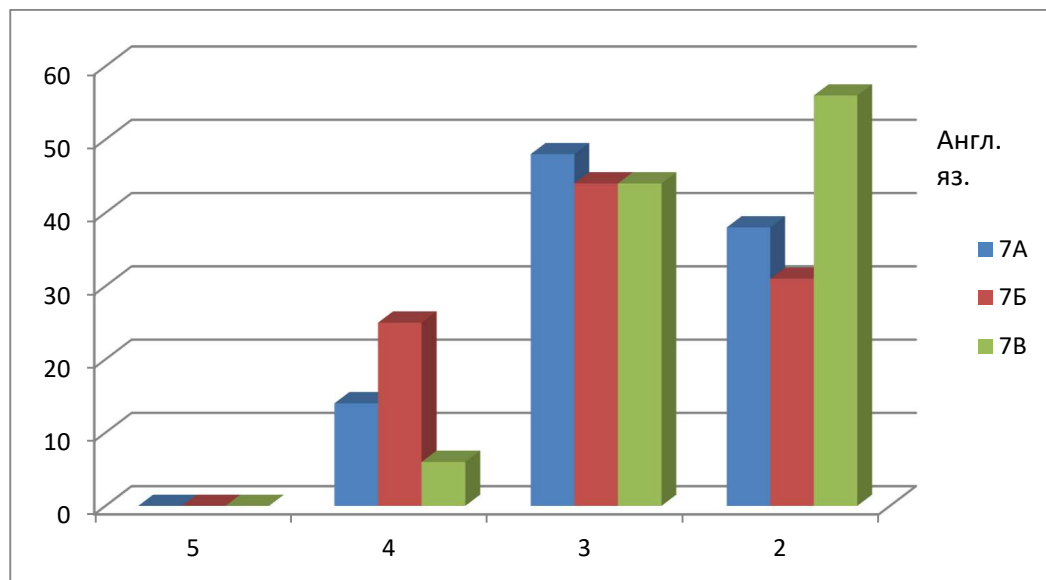
География (2018-2019)

Класс	Кол-во писавш. чел.	«5» III четверть	«5» контр. зн.	Разница	«4» III четверть	«4» контр. зн.	Разница	«3» III четверть	«3» контр. зн.	«2» контр. зн.	Качес. т. III четверть	Качес. т. контр. оль знан.	Разница	Обученность срез	Учитель
6А	26	6 (23%)	0	-23%	17 (65%)	13 (50%)	-15%	3 (12%)	12 (46%)	0	88%	54%	-34%	100%	Белозер Т.В.
6Б	27	3 (11%)	1 (4%)	-7%	12 (44%)	14 (52%)	+8%	12 (44%)	10 (37%)	2 (7%)	56%	56%	0%	93%	Белозер Т.В.
6В	20	0	1 (5%)	0	8 (40%)	5 (25%)	-15%	12 (60%)	14 (70%)	0	40%	30%	-10%	100%	Белозер Т.В.
6Г	21	0	0	0	4 (19%)	6 (29%)	+10%	17 (81%)	15 (71%)	1 (5%)	19%	29%	+10%	95%	Белозер Т.В.
ИТОГО		9 (9%)	2 (2%)	-8%	41 (42%)	38 (39%)	-15%	44 (49%)	51 (56%)	3 (3%)	51%	42%	-15%	98%	



Английский язык (2018-2019)

Класс	Кол-во писав ш. челов.	«5» III четверть	«5» контр. зн.	Разница	«4» III четверть	«4» контр. зн.	Разница	«3» III четверть	«3» контр. зн.	«2» контр. зн.	Качес т. III четверть	Качес т. контр оль знан.	Разниц а	Обуче нност ь срез	Учитель
7А	20	2 (10%)	1 (5%)	-5%	4 (20%)	4 (20%)	0%	14 (70%)	10 (50%)	5 (25%)	30%	25%	-5%	85%	
7Б	20	4 (20%)	4 (20%)	-10%	9 (45%)	7 (35%)	-10%	7 (35%)	7 (35%)	2 (10%)	65%	55%	-10%	85%	
7В	18	0	0	0%	7 (39%)	5 (27)	-12%	10 (56%)	8 (44%)	9 (50%)	39%	27%	-12%	81%	
ИТОГО		6 (15%)	5 (8%)	-3%	20 (35%)	12 (27%)	-8%	31 (54%)	26 (45%)	16 (15%)	45%	36%	-9%	84%	



Физика (2018-2019)

Класс	Кол-во писавших чел.	«5» III четверть	«5» контр. зн.	Разница	«4» III четверть	«4» контр. зн.	Разница	«3» III четверть	«3» контр. зн.	«2» контр. зн.	Качес. т. III четверть	Качес. т. контр. оль знан.	Разница	Обученность срез	Учитель
7А	21	0	0	0	10 (48%)	7 (33%)	-15%	11 (52%)	12 (57%)	2 (9%)	48%	33%	-15%	90%	Ассоров П.С.
7Б	16	3 (18%)	1 (6%)	-12%	10 (63%)	10 (62%)	-1%	3 (19%)	3 (19%)	1 (6%)	81%	69%	-12%	94%	Ассоров П.С.
7В	18	0	0	0	10 (56%)	8 (44%)	-12%	9 (50%)	8 (44%)	2 (11%)	56%	44%	-12%	89%	Ассоров П.С.
ИТОГО		3 (18%)	1 (6%)	-12%	30 (56%)	25 (46%)	-10%	23 (40%)	23 (40%)	5 (8%)	62%	49%	-13%	91%	

	челов.											знан.			
11	25	8 (32%)	5 (20%)	- 12 %	11 (44%)	13 (52%)	+8%	6 (24%)	6 (24%)	0	77%	77%	0%	100 %	Молостова Т.А.

Химия (2018-2019)

Кл асс	Кол-во писавш. челов.	«5» I полугодие	«5» контр. зн.	Разница	«4» I полугодие	«4» контр. зн.	Разница	«3» I полугодие	«3» контр. зн.	«2» контр. зн.	Качес т. I полугодие	Качес т. контр. оль знан.	Разниц а	Обуче нност ь срез	Учитель
11	19	6 (32%)	4 (21%)	-11%	10 (53%)	11 (58%)	+5%	3 (16%)	4 (21%)	0	84%	84%	0%	100 %	Чаплиева В.В.

География (2018-2019)

Кл асс	Кол-во писавш. челов.	«5» I полугодие	«5» контр. зн.	Разница	«4» I полугодие	«4» контр. зн.	Разница	«3» I полугодие	«3» контр. зн.	«2» контр. зн.	Качес т. I полугодие	Качес т. контр. оль знан.	Разниц а	Обуче нност ь срез	Учитель
11	23	9 (39%)	1 (4%)	- 35 %	12 (52%)	18 (78%)	+26 %	2 (91%)	4 (83%)	0	91%	83%	-8%	100 %	Кобцева Н.Х.

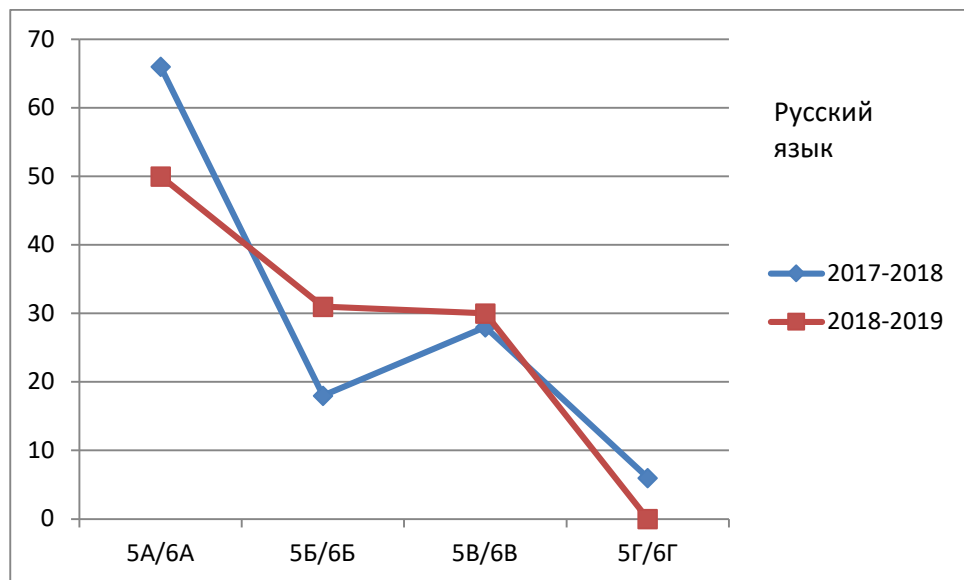
Русский язык (2017-2018)

Кл асс	Кол-во	«5» III	«5» контр.	Разница	«4» III	«4» контр.	Разница	«3» III	«3» контр.	«2» контр.	Качес т. III	Качес т.	Разниц а	Обуче нност	Учитель
--------	--------	---------	------------	---------	---------	------------	---------	---------	------------	------------	--------------	----------	----------	-------------	---------

	челов.	четверть	зн.		четверть	зн.		четверть	зн.	зн.	четверть	контр оль знан.		ь срез	
5А	29/29	3(10%)	6(21%)	+11%	12 (41%)	13(45%)	+4%	14(48%)	8(27%)	2(7%)	52%	66%	+14%	93%	Кривоносова В.О.
5Б	28/27	3(11%)	2(7%)	-4%	16 (59%)	3(11%)	-48%	8(30%)	13 (48%)	9 (33%)	70%	19%	-51%	67%	Величко О.Н.
5В	25/25	1(4%)	0	-4%	10 (40%)	7(28%)	-12%	14(56%)	11 (44%)	7 (28%)	44%	28%	-16%	72%	Позднякова О.В.
5Г	24/22	0	0	0	2 (11%)	1(6%)	-5%	16(89%)	11 (61%)	6 (67%)	11%	6%	-5%	67%	Жижина Т.И.
ИТОГО		7(6%)	8(7%)	19%	40 (38%)	24 (23%)	-15%	52(56%)	43 (45%)	24 (34%)	44%	30%	-14%	75%	

Русский язык (2018-2019)

Кл асс	Кол- во писав ш. челов.	«5» III четверть	«5» контр. зн.	Разни ца	«4» III четверть	«4» контр. зн.	Разни ца	«3» III четверть	«3» контр. зн.	«2» контр. зн.	Качес т. III четве рть	Качес т. контр оль знан.	Разниц а	Обуче нность ь срез	Учитель
6А	24	2 (8%)	2 (8%)	0	10 (42%)	10 (42%)	0	12 (50%)	8 (33%)	4 (17%)	50%	50%	0%	83%	Кривоносова В.О.
6Б	26	2 (8%)	2 (8%)	0	6 (23%)	6 (23%)	0	18 (69%)	13 (50%)	5 (19%)	31%	31%	0%	81%	Величко О.Н.
6В	23	2 (9%)	0	-9%	7 (30%)	7 (30%)	0	14 (61%)	7 (30%)	9 (39%)	39%	30%	-9%	61%	Позднякова О.В.
6Г	17	0	0	0	0	0	0	16 (94%)	7 (41%)	10 (56%)	0%	0%	0%	41%	Жижина Т.И.
ИТОГО		6 (6%)	4 (4%)	-2%	23 (24%)	23 (24%)	0	60 (49%)	35 (39%)	28 (33%)	30%	28%	-2%	67%	



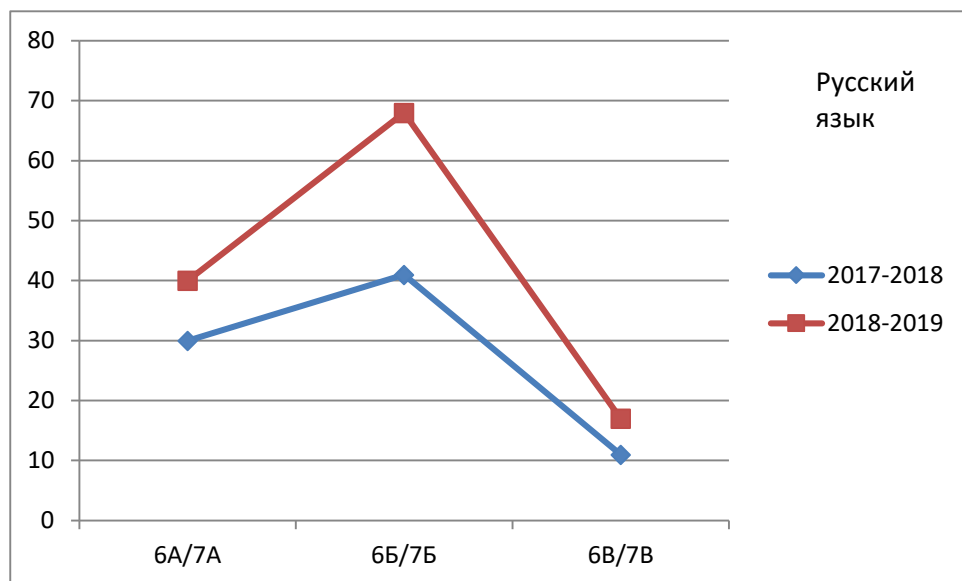
Русский язык 6 класс (2017-2018)

Класс	Кол-во челов.	«5» III четверть	«5» контр. зн.	Разница	«4» III четверть	«4» контр. зн.	Разница	«3» III четверть	«3» контр. зн.	«2» контр. зн.	Качест. III четверть	Качест. контр. оль знан.	Разница	Обученность срез	Учитель
6А	22/20	2 (10%)	1(5%)	-5%	8(40%)	5(25%)	-15%	10 (50%)	8(40%)	6(30%)	50%	30%	-20%	70%	Колпакова Л.П.
6Б	24/22	2(9%)	1(5%)	-4%	12 (55%)	8(36%)	-19%	7(32%)	8(36%)	5(23%)	68%	41%	-27%	77%	Константинова А.И.
6В	19/18	0	0	0	3 (17%)	2(11%)	-6%	15 (83%)	10 (56%)	6(33%)	17%	11%	-6%	67%	Величко О.Н.
ИТОГО		4(6%)	2(3%)	-3%	23 (37%)	15 (24%)	-13%	32 (55%)	26 (44%)	17 (29%)	45%	27%	-18%	71%	

Русский язык (2018-2019)

Кл	Кол-	«5»	«5»	Разни	«4»	«4»	Разни	«3»	«3»	«2»	Качес	Качес	Разниц	Обуче	Учитель
----	------	-----	-----	-------	-----	-----	-------	-----	-----	-----	-------	-------	--------	-------	---------

асс	во писав ш. челов.	III четверть	контр. зн.	ца	III четверть	контр. зн.	ца	III четверть	контр. зн.	контр. зн.	т. III четверть	т. контр оль знан.	а	нность ь срез	
7А	20	0	0	0%	7 (35%)	8 (40%)	-5%	13 (65%)	8 (40%)	4 (20%)	35%	40%	+5%	80%	Колпакова Л.П.
7Б	22	2 (9%)	1 (5%)	-4%	9 (40%)	14 (64%)	-24%	10 (45%)	4 (18%)	2 (9%)	50%	68%	+18%	95%	Константи нова А.И.
7В	18	0	0	0%	4 (22%)	3 (17%)	-5%	14 (78%)	8 (44%)	7 (39%)	22%	17%	-5%	61%	Величко О.Н.
ИТОГО		2 (3%)	1 (2%)	-1%	20 (32%)	25 (40%)	-11%	37 (63%)	20 (34%)	13 (23%)	37%	42%	+4%	79%	



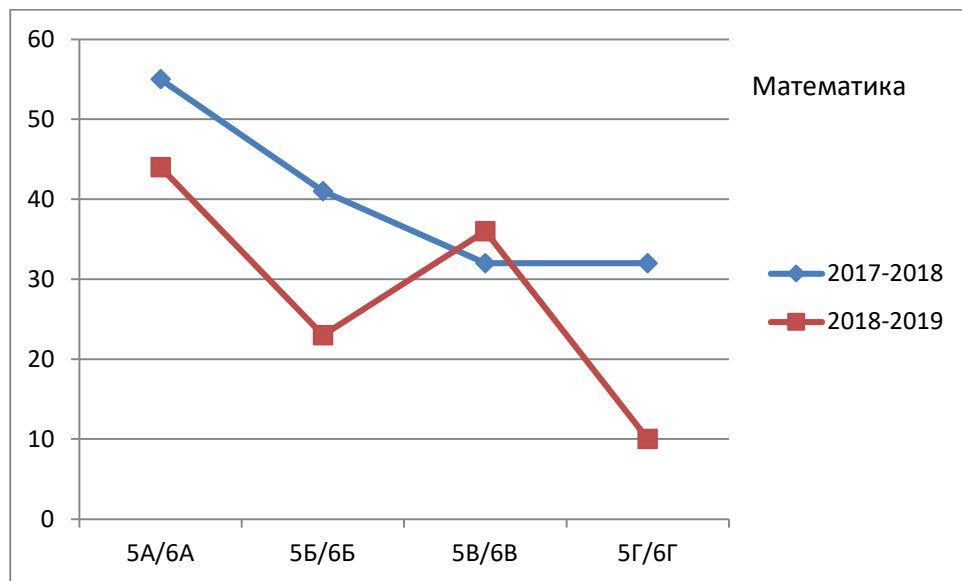
Математика 5 класс (2017-2018)

Класс	Кол-во челов.	«5» III четверть	«5» контр. зн.	Разница	«4» III четверть	«4» контр. зн.	Разница	«3» III четверть	«3» контр. зн.	«2» контр. зн.	Качес. т. III четверть	Качес. т. контроль знан.	Разница	Обученность срез	Учитель
5А	29/29	2(7%)	5(17%)	+10%	14 (48%)	11(38%)	-10%	13(45%)	8(28%)	4 (14%)	55%	55%	0%	86%	Каприелова Е.С.
5Б	28/27	1(4%)	3(11%)	+7%	14 (52%)	8(30%)	-22%	12(44%)	10 (37%)	6 (22%)	56%	41%	-15%	78%	Каприелова Е.С.
5В	25/25	1(4%)	1(4%)	0	8 (32%)	7(28%)	-4%	16 (64%)	9(36%)	8 (32%)	36%	32%	-4%	68%	Боженко Л.В.
5Г	22/19	0	0	0	6 (32%)	6 (32%)	0	13(64%)	6 (32%)	7 (37%)	32%	32%	0%	63%	Жукова Г.В.
ИТОГО		4(4%)	9(8%)	+4%	42 (41%)	32 (32%)	-9%	54 (54%)	33 (33%)	25 (26%)	45%	40%	-5%	74%	

Математика (2018-2019)

Класс	Кол-во писавш. челов.	«5» III четверть	«5» контр. зн.	Разница	«4» III четверть	«4» контр. зн.	Разница	«3» III четверть	«3» контр. зн.	«2» контр. зн.	Качес. т. III четверть	Качес. т. контроль знан.	Разница	Обученность срез	Учитель
6А	25	0	1 (4%)	+4%	11 (44%)	9 (36%)	-8%	14 (56%)	13 (52%)	2 (8%)	44%	40%	-4%	92%	Каприелова Е.С.
6Б	26	0	0	0	6 (23%)	9 (35%)	+12%	20 (77%)	12 (46%)	5 (19%)	23%	35%	+12%	81%	Каприелова Е.С.
6В	22	0	1 (5%)	+5%	8 (36%)	6 (27%)	-9%	14 (64%)	13 (59%)	2 (9%)	36%	32%	-4%	91%	Боженко Л.В.
6Г	20	0	0	0	2	3 (15%)	+5%	18	14	3	10%	15%	+5%	85%	Боженко Л.В.

				(10%)			(90%)	(70%)	(15%)					
ИТОГО	0	2 (2%)	+2%	27 (28%)	27 (28%)	-4%	66 (49%)	52 (57%)	12 (13%)	28%	29%	-2%	87%	



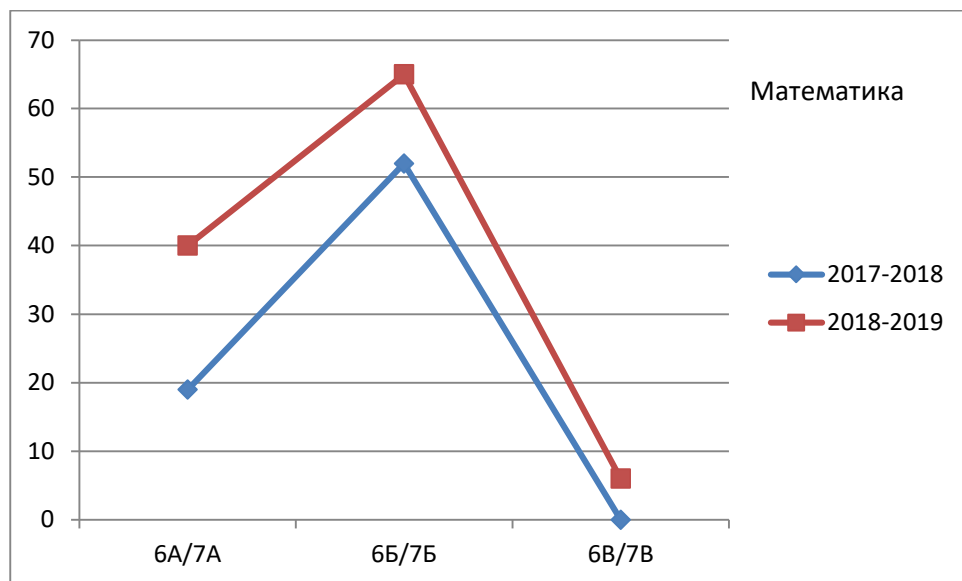
Математика 6 класс (2017-2018)

Класс	Кол-во челов.	«5» III четверть	«5» контр. зн.	Разница	«4» III четверть	«4» контр. зн.	Разница	«3» III четверть	«3» контр. зн.	«2» контр. зн.	Качест. III четверть	Качест. контр. оль знан.	Разница	Обученность срез	Учитель
6А	22/21	1(5%)	0	0	6(29%)	4(19%)	-10%	14 (67%)	12 (57%)	5(24%)	33%	19%	-14%	76%	Жукова Г.В.
6Б	24/21	2 (10%)	0	0	13 (62%)	11 (52%)	-10%	6(29%)	8(38%)	2(10%)	71%	52%	-19%	90%	Морина С.А.
6В	19/17	0	0	0	3 (18%)	0	-18%	14 (82%)	12 (71%)	5(29%)	12%	0%	-12%	71%	Боженко Л.В.

ИТОГО	3(5%)	0	0	22 (36%)	15 (24%)	-12%	34 (11%)	32 (55%)	12 (21%)	39%	24%	-15%	79%	
-------	-------	---	---	-------------	-------------	------	-------------	-------------	-------------	-----	-----	------	-----	--

Математика (2018-2019)

Класс	Кол-во писавш. челов.	«5» III четверть	«5» контр. зн.	Разница	«4» III четверть	«4» контр. зн.	Разница	«3» III четверть	«3» контр. зн.	«2» контр. зн.	Качес. т. III четверть	Качес. т. контр. оль знан.	Разница	Обученность срез	Учитель
7А	20	0	2 (10%)	+10%	4 (20%)	6 (30%)	+10%	16 (80%)	9 (45%)	3 (15%)	20%	40%	+20%	85%	
7Б	20	2 (10%)	3 (15%)	+5%	10 (50%)	10 (50%)	0	8 (40%)	7 (35%)	0	60%	65%	+5%	100%	
7В	18	0	0	0	2 (11%)	1 (6%)	-5%	16 (89%)	17 (94%)	4 (22%)	17%	6%	-11%	78%	
ИТОГО		2 (3%)	5 (8%)	5%	16 (27%)	17 (29%)	-2%	40 (70%)	33 (58%)	7 (12%)	32%	37%	-4%	88%	



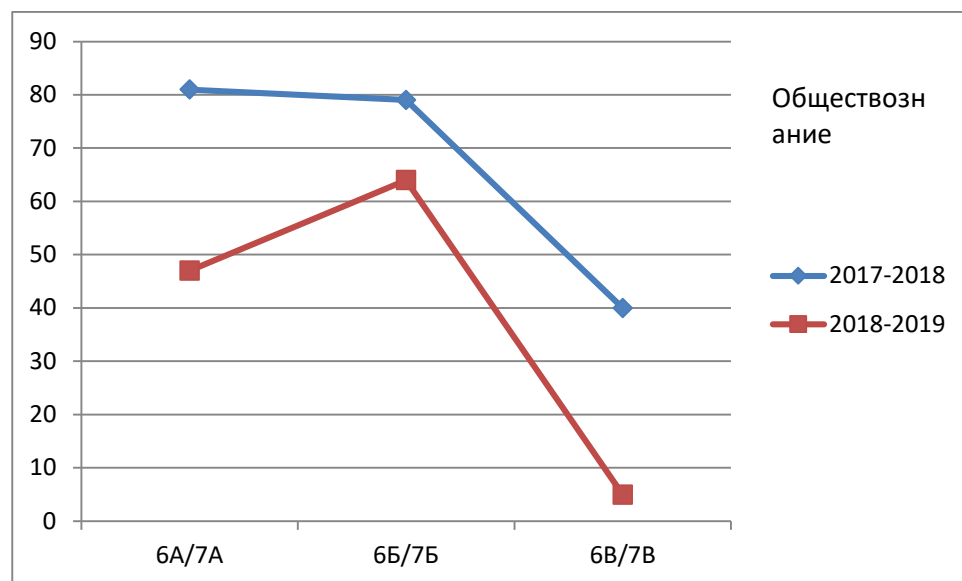
Обществознание 6 класс (2017-2018)

Класс	Кол-во челов.	«5» III четверть	«5» контр. зн.	Разница	«4» III четверть	«4» контр. зн.	Разница	«3» III четверть	«3» контр. зн.	«2» контр. зн.	Качест. III четверть	Качест. контр. оль знан.	Разница	Обученность срез	Учитель
6А	22/21	10 (48%)	4(19%)	-29%	8(38%)	13 (62%)	+24%	3(14%)	4(19%)	0	86%	81%	-5%	100%	Хачиян А.К.
6Б	24/19	5 (26%)	6(32%)	+6%	7(37%)	9(47%)	+10%	7(37%)	4(21%)	0	63%	79%	+16%	100%	Хачиян А.К.
6В	19/15	3 (20%)	2(13%)	-7%	6(40%)	4(27%)	-13%	6(40%)	9(60%)	0	60%	40%	-20%	100%	Хачиян А.К.
ИТОГО		18 (31%)	12 (16%)	14%	21 (38%)	26 (45%)	16%	16 (30%)	17 (33%)	0	70%	67%	-3%	100%	

Обществознание (2018-2019)

Класс	Кол-во писав ш. челов.	«5» III четверть	«5» контр. зн.	Разница	«4» III четверть	«4» контр. зн.	Разница	«3» III четверть	«3» контр. зн.	«2» контр. зн.	Качест. III четверть	Качест. контр. оль знан.	Разница	Обученность срез	Учитель
7А	20	4 (20%)	1(5%)	-15%	6 (30%)	7 (35%)	-5%	9 (45%)	7 (35%)	3 (15%)	53%	47%	-6%	84%	
7Б	22	8 (36%)	5 (23%)	-13%	14 (64%)	14 (64%)	0	0	3 (14%)	0	100%	86%	-14%	100%	Хачиян А.К.
7В	19	0	0	0%	4 (21%)	3 (16%)	-5%	14 (74%)	13 (68%)	3 (16%)	26%	21%	-5%	84%	Хачиян А.К.
ИТОГО		12 (19%)	6 (8%)	-9%	23	24	-2%	23	23	5	57%	51%	-6%	89%	

				(37%)	(27%)		(16%)	(39%)	(10%)					
--	--	--	--	-------	-------	--	-------	-------	-------	--	--	--	--	--



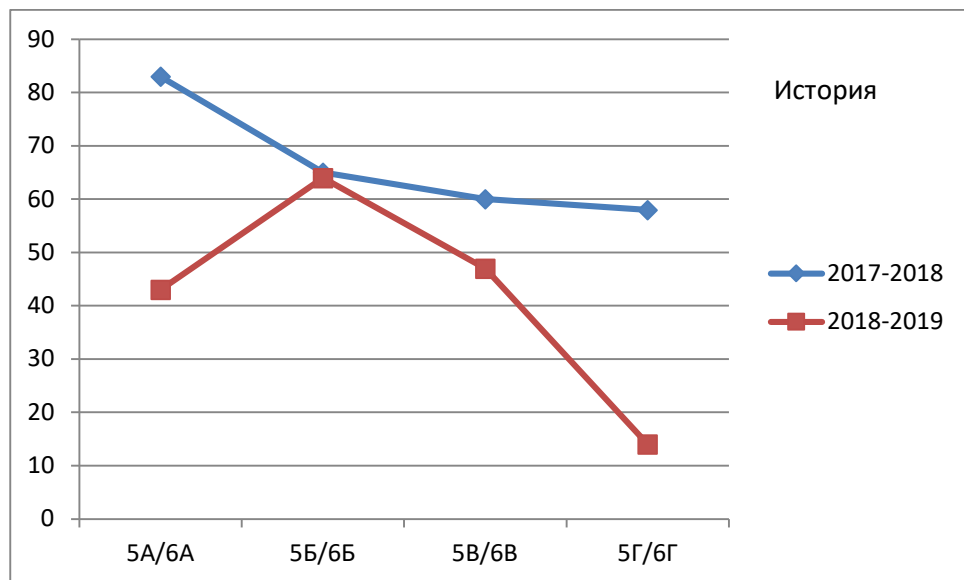
История 5 класс (2017-2018)

Класс	Кол-во челов.	«5» III четверть	«5» контр. зн.	Разница	«4» III четверть	«4» контр. зн.	Разница	«3» III четверть	«3» контр. зн.	«2» контр. зн.	Качес. т. III четверть	Качес. т. контр. оль знан.	Разница	Обученность срез	Учитель
5А	29/29	9(31%)	19 (66%)	+35%	18 (62%)	4(14%)	-48%	1(3%)	5(17%)	0	97%	83%	-14%	100%	Загилов Д.В.
5Б	29/26	6(23%)	8(31%)	+8%	14 (54%)	9(35%)	-19%	6(23%)	8(31%)	1(4%)	77%	65%	-12%	96%	Загилов Д.В.
5В	25/25	0	4(16%)	+16%	12 (48%)	11 (44%)	-4%	13 (2%)	8(32%)	2(8%)	48%	60%	+12%	92%	Загилов Д.В.
5Г	22/19	9(47%)	2(11%)	-36%	5 (26%)	9(47%)	+19%	5 (26%)	7(37%)	2(5%)	74%	58%	-16%	95%	Жижина Т.И.

			%												
ИТОГО	24(25%)	33 (31%)	24 %	12 (48%)	33 (35%)	23%	25(14%)	28 (29%)	5(4%)	74%	67%	14%	96%		

История (2018-2019)

Кл асс	Кол- во писав ш. челов.	«5» III четверть	«5» контр. зн.	Разни ца	«4» III четвер ть	«4» контр. зн.	Разни ца	«3» III четверть	«3» контр. зн.	«2» контр. зн.	Качес т. III четве рть	Качес т. контр оль знан.	Разниц а	Обуче нность срез	Учитель
6А	25	2 (8%)	1(4%)	-4%	9 (36%)	8(32%)	-4%	14 (56%)	13 (52%)	3 (12%)	37%	43%	-6%	89%	Загилов Д.В.
6Б	25	0	2 (8%)	+8%	10 (40%)	13 (52%)	+12 %	15 (60%)	7 (28%)	2 (8%)	40%	64%	+24%	92%	Загилов Д.В.
6В	19	0	2(11%)	+11 %	7 (37%)	7 (37%)	0%	12 (63%)	10 (53%)	0	37%	47%	+10%	100 %	Загилов Д.В.
6Г	21	0	0	0	2 (10%)	3 (14%)	+4%	19 (90%)	15 (71%)	3 (14%)	10%	14%	+4%	86%	Жижина Т.И.
ИТОГО		2 (8%)	5(15%)	+7%	28 (31%)	31(34%)	-5%	60(67%)	45 (51%)	8(9%)	31%	42%	+11%	92%	



История 6 класс (2017-2018)

Класс	Кол-во челов.	«5» III четверть	«5» контр. зн.	Разница	«4» III четверть	«4» контр. зн.	Разница	«3» III четверть	«3» контр. зн.	«2» контр. зн.	Качест. III четверть	Качест. контр. оль знан.	Разница	Обученность срез	Учитель
6А	22/19	0	0	0	6(32%)	6(32%)	0	13 (68%)	10 (53%)	3(16%)	32%	32%	0%	84%	Загилов Д.В.
6Б	24/20	7 (35%)	0	-35%	8(40%)	11 (55%)	+15 %	5(25%)	8(40%)	1(10%)	75%	55%	-20%	95%	Старкова В.М.
6В	19/13	6 (46%)	0	-46%	4(31%)	4(31%)	0%	3(23%)	6(46%)	3(23%)	77%	31%	-46%	77%	Денисова М.В.
ИТОГО		13 (27%)	0	-27%	18 (34%)	21 (39%)	5%	21 (39%)	24 (46%)	7(16%)	61%	39%	-22%	85%	

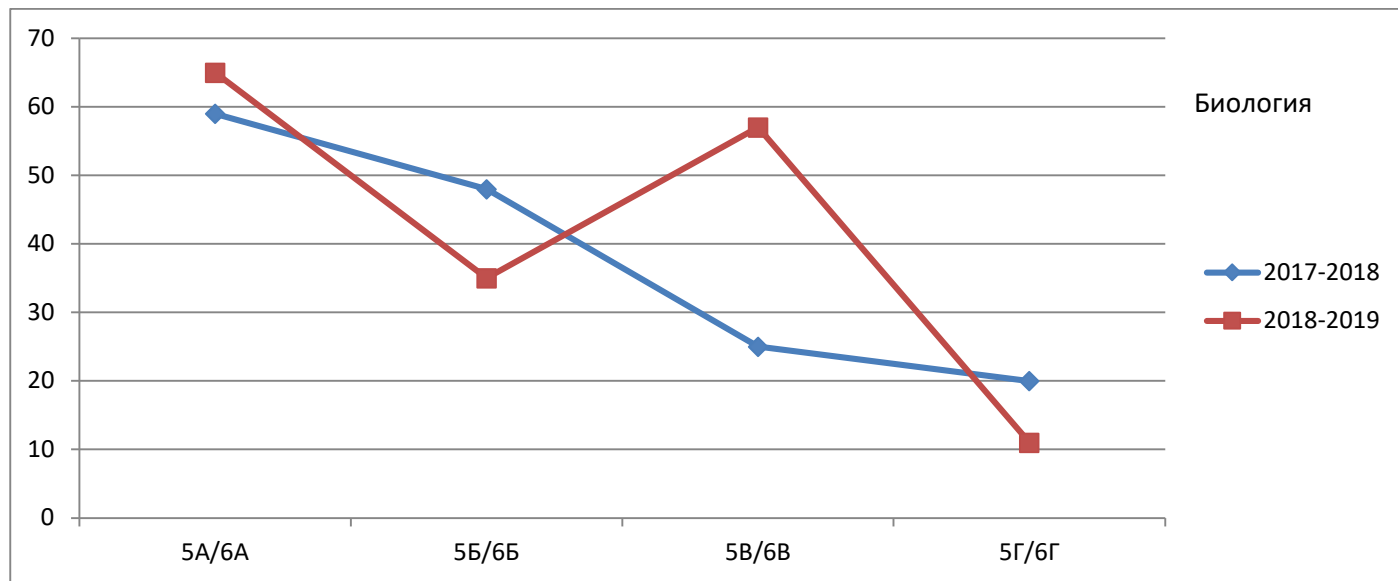
История (2018-2019)

Кл	Кол-	«5»	«5»	Разни	«4»	«4»	Разни	«3»	«3»	«2»	Качес	Качес	Разниц	Обуче	Учитель
----	------	-----	-----	-------	-----	-----	-------	-----	-----	-----	-------	-------	--------	-------	---------

	писав ш. челов.	четверть	зн.		четверть	зн.		четверть	зн.	зн.	четверть	контр оль знан.		ь срез	
5А	23	7 (30%)	4 (17%)	-13%	8 (35%)	10 (43%)	+9%	8 (35%)	9 (39%)	0	65%	61%	-4%	100 %	Баробин К.А.
5Б	22	3 (14%)	3 (14%)	0	14 (64%)	12 (55%)	-9%	5 (23%)	7 (32%)	0	77%	68%	-9%	100 %	Баробин К.А.
5В	20	0	0	0	13 (65%)	10 (50%)	-15%	7 (35%)	11 (55%)	2 (10%)	59%	50%	-9%	90%	Баробин К.А.
ИТОГО		10 (15%)	7 (10%)	4%	35 (55%)	32 (49%)	-11%	15 (31%)	27 (42%)	2 (3%)	67%	54%	-7%	97%	

Биология (2018-2019)

Кл асс	Кол- во писав ш. челов.	«5» III четверть	«5» контр. зн.	Разни ца	«4» III четверть	«4» контр. зн.	Разни ца	«3» III четверть	«3» контр. зн.	«2» контр. зн.	Качес т. III четве рть	Качес т. контр оль знан.	Разниц а	Обуче нность ь срез	Учитель
6А	26	9 (35%)	5 (19%)	-16%	12 (46%)	12 (46%)	0%	4 (15%)	8 (31%)	0	81%	65%	-16%	100 %	Баробин К.А.
6Б	27	3 (11%)	1 (4%)	-7%	11 (41%)	7 (26%)	-15%	12 (44%)	14 (52%)	3 (11%)	54%	35%	-19%	89%	Баробин К.А.
6В	20	1 (5%)	2 (10%)	+5%	11 (55%)	11 (55%)	0%	11 (55%)	10 (50%)	0	52%	57%	+5%	100 %	Баробин К.А.
6Г	21	1 (5%)	0	-5%	2 (10%)	2 (10%)	0%	15 (71%)	7 (33%)	8 (38%)	17%	11%	-6%	71%	Баробин К.А.
ИТОГО		14 (14%)	8 (8%)	-7%	36 (38%)	32 (34%)	-4%	42 (46%)	39 (42%)	11 (12%)	51%	42%	-10%	90%	

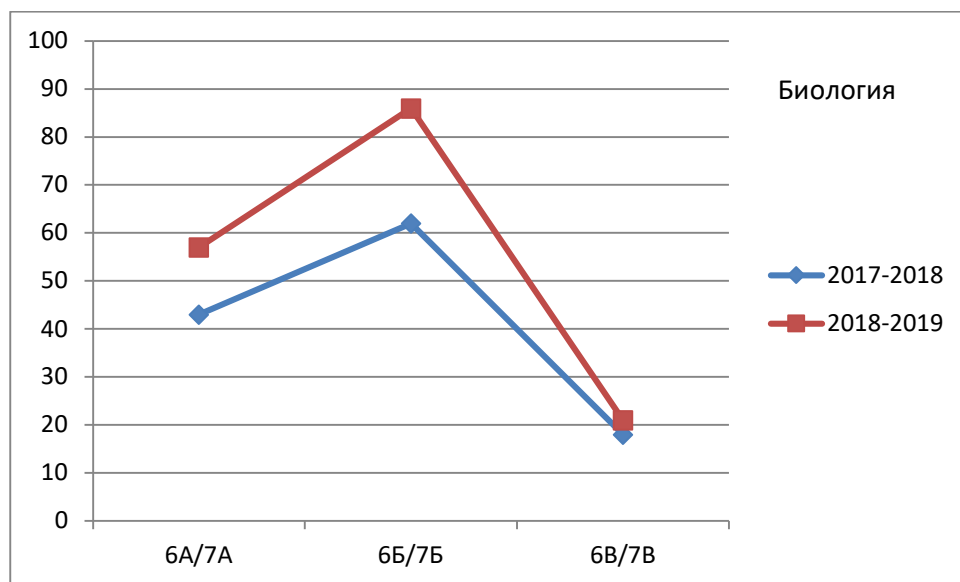


Биология 6 класс (2017-2018)

Класс	Кол-во чел.	«5» III четверть	«5» контр. зн.	Разница	«4» III четверть	«4» контр. зн.	Разница	«3» III четверть	«3» контр. зн.	«2» контр. зн.	Качест. III четверть	Качест. контр. знан.	Разница	Обученность срез	Учитель
6А	22/21	5 (24%)	0	-24%	7(33%)	9(43%)	+10%	9(43%)	11 (52%)	1(5%)	57%	43%	-14%	95%	Баробин К.А.
6Б	24/21	7 (33%)	1(5%)	-28%	12 (57%)	12 (57%)	0	2(10%)	8(38%)	0	90%	62%	-28%	100%	
6В	19/17	2 (12%)	0	-12%	8(47%)	3(18%)	-29%	7(41%)	8(47%)	5(29%)	59%	18%	-41%	71%	
ИТОГО		14 (23%)	1(2%)	-21%	27 (46%)	24 (39%)	-7%	18 (31%)	27 (46%)	6(11%)	69%	41%	-28%	89%	

Биология (2018-2019)

Класс	Кол-во писавш. чел.	«5» III четверть	«5» контр. зн.	Разница	«4» III четверть	«4» контр. зн.	Разница	«3» III четверть	«3» контр. зн.	«2» контр. зн.	Качес. т. III четверть	Качес. т. контр. оль знан.	Разница	Обученность срез	Учитель
7А	21	3 (14%)	0	-14%	5 (24%)	12 (57%)	-33%	13 (62%)	9 (43%)	0	38%	57%	+19%	100%	Баробин К.А.
7Б	22	6 (27%)	2 (9%)	-18%	14 (64%)	16 (73%)	-9%	1 (5%)	3 (14%)	0	95%	86%	-9%	100%	Баробин К.А.
7В	19	0	0	0	9 (47%)	4 (21%)	-26%	10 (53%)	15 (79%)	0	47%	21%	-26%	100%	Баробин К.А.
ИТОГО		9 (14%)	2 (3%)	-11%	28 (45%)	32 (50%)	-23%	24 (40%)	27 (45%)	0	60%	55%	-14%	100%	



География 6 класс (2017-2018)

Класс	Кол-во челов.	«5» III четверть	«5» контр. зн.	Разница	«4» III четверть	«4» контр. зн.	Разница	«3» III четверть	«3» контр. зн.	«2» контр. зн.	Качест. III четверть	Качест. контр. оль знан.	Разница	Обученность срез	Учитель
6А	22/20	5 (25%)	1(5%)	-20%	8(40%)	10 (50%)	+10%	7(35%)	9(45%)	0	65%	55%	-10%	100%	Глазкова В.Н.
6Б	24/22	8 (36%)	5(23%)	-13%	13 (59%)	13 (59%)	0%	1(5%)	4(18%)	0	95%	82%	-13%	100%	Глазкова В.Н.
6В	19/18	2 (11%)	2 (11%)	0%	6(33%)	0%	-33%	10 (56%)	13 (72%)	3(17%)	44%	11%	-33%	83%	Глазкова В.Н.
ИТОГО		15 (24%)	8(13%)	-11%	27 (44%)	23 (6%)	14%	18 (32%)	26 (45%)	3(6%)	68%	46%	-22%	94%	

География (2018-2019)

Класс	Кол-во писав ш. челов.	«5» III четверть	«5» контр. зн.	Разница	«4» III четверть	«4» контр. зн.	Разница	«3» III четверть	«3» контр. зн.	«2» контр. зн.	Качест. III четверть	Качест. контр. оль знан.	Разница	Обученность срез	Учитель
7А	20	3 (15%)	1 (5%)	-15%	6 (30%)	5 (25%)	-5%	11 (55%)	10 (50%)	4 (20%)	45%	30%	-15%	80%	Белозер Т.В.
7Б	21	5 (24%)	1 (5%)	-19%	12 (57%)	14 (67%)	+10%	4 (19%)	6 (29%)	0	86%	71%	-10%	100%	Белозер Т.В.
7В	18	1 (6%)	0	0	6 (33%)	4 (22%)	-11%	11 (61%)	15 (83%)	3 (17%)	39%	22%	-17%	83%	Белозер Т.В.
ИТОГО		9 (15%)	2 (3%)	-8%	24 (40%)	23 (38%)	-8%	26 (45%)	31 (54%)	7 (12%)	57%	30%	-14%	88%	

