Анализ по предметам. Русский язык

Класс				Рез ул. прош. год (кач) (16 17)	Промежут. аттест	РПР (ВПР) 2016-2017		РПР 2017-2018/ ВПР		**РПР 2018-2019/ ВПР**		Рез ул. Iчетв (качеств) (17-18)	Результ. IIчетв (качество)	Результ. III четв(качество)	Результ. года (качество)	**Промежут. аттест**	**Рез ул. Iчетв (качеств) (18-19)**	**Результ. IIчетв (качеств)**	**Результ. III четв(качество)**	**Результ. года (качество)**	**Промежут. аттест**	**Рез ул. Iчетв (качеств) (19-20)**	**Результ. IIчетв (качество)**	**РПР 2019-2020/ ВПР**		**Результ. III четв(качество)**	**Результ. года (качество)**
2016-2017	**2017-2018**	**2018-2019**	**2019-2020**			**% качества**	% обученности	**% качества**	% обученности	**% качества**	% Обученности													**% качества**	% обученности		
		1	2																			**61%**	**64%**			**60%**	**61%**
	1	2	3														**62%**	**61%**	**65%**	**58%**		**58%**	**65%**			**56%**	**60%**
1	2	3	4					**62%/63%**	96%/97%			**55%**	**59%**	**55%**	**59%**		**60%**	**62%**	**62%**	**53%**		**48%**	**51%**			**49%**	**53%**
2	3	4	5	63%		**62%**	89%					**50%**	**58%**	**51%**	**48%**		**58%**	**52%**	**48%**	**48%**	**41%**	**43%**	**46%**			**41%**	**44%**
3	4	5	6	64%		**61%**	92%	**59%/58%**	92%/92%	**52%**	89%	**52%**	**55%**	**51%**	**53%**	**50%**	**66%**	**61%**	**57%**	**59%**	**44%**	**45%**	**50%**			**49%**	**52%**
4	5	6	7	58%	-	**58%**	91%	**57%/30%**	93%/95%	**38%**	91%	**51%**	**48%**	**44%**	**45%**	**26%**	**33%**	**43%**	**31%**	**29%**	**22%**	**26%**	**28%**			**25%**	**28%**
5	6	7	8	48%	39%			**38%/27%**	86%/89%	**42%**	86%	**45%**	**49%**	**45%**	**48%**	**24%**	**37%**	**43%**	**35%**	**40%**	**27%**	**36%**	**32%**			**33%**	**37%**
6	7	8	9	49%	33%	**36%**	87%	**43%**	90%			**48%**	**49%**	**49%**	**49%**	**45%**	**45%**	**53%**	**51%**	**48%**	**38%**	**42%**	**53%**			**49%**	**54%**
7	8	9	10	34%	29%	**30%**	75%	**28%**	88%			**38%**	**29%**	**31%**	**35%**	**29%**	**23%**	**38%**	**36%**	**37%**			**31%**				**41%**
8	9	10	11	47%	34%							**40%**	**50%**	**59%**	**61%**	**-**		**68%**		**54%**	**36%**		**71%**				**78%**
9	10	11		38%	-			**57%**	90%			**54%**	**61%**		**56%**	**41%**		**79%**		**67%**							
10	11			38%	33%	**38%**	92%					**34%**	**42%**		**46%**	**-**											

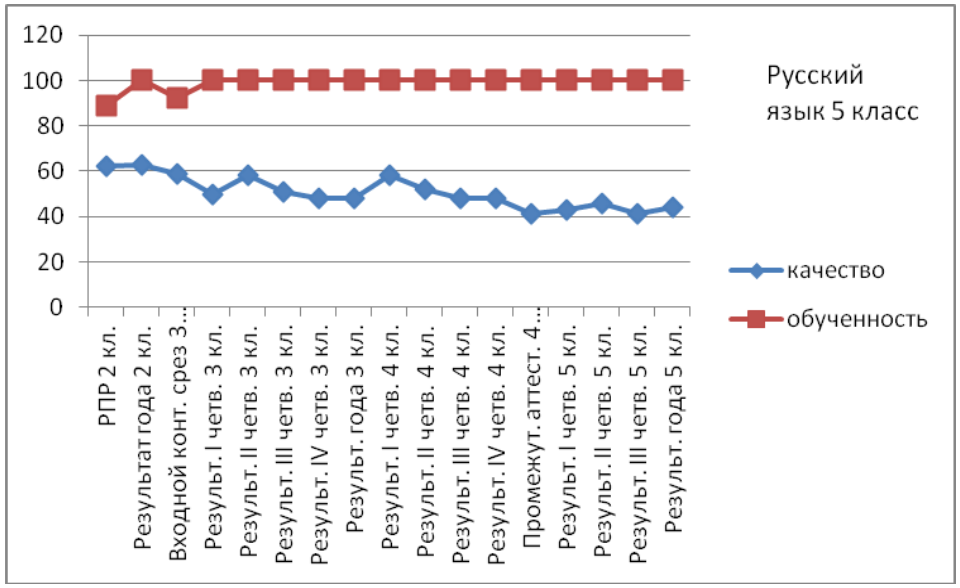
Русский язык 5 класс
120
100
80
60
40
20
0
РПР 2 кл.
Результат года 2 кл.
Входной конт. срез 3...
Результ. I четв. 3 кл.
Результ. II четв. 3 кл.
Результ. III четв. 3 кл.
Результ. IV четв. 3 кл.
Результ. года 3 кл.
Результ. I четв. 4 кл.
Результ. II четв. 4 кл.
Результ. III четв. 4 кл.
Результ. IV четв. 4 кл.
Промежут. аттест. 4...
Результ. I четв. 5 кл.
Результ. II четв. 5 кл.
Результ. III четв. 5 кл.
Результ. года 5 кл.
качество
обученность

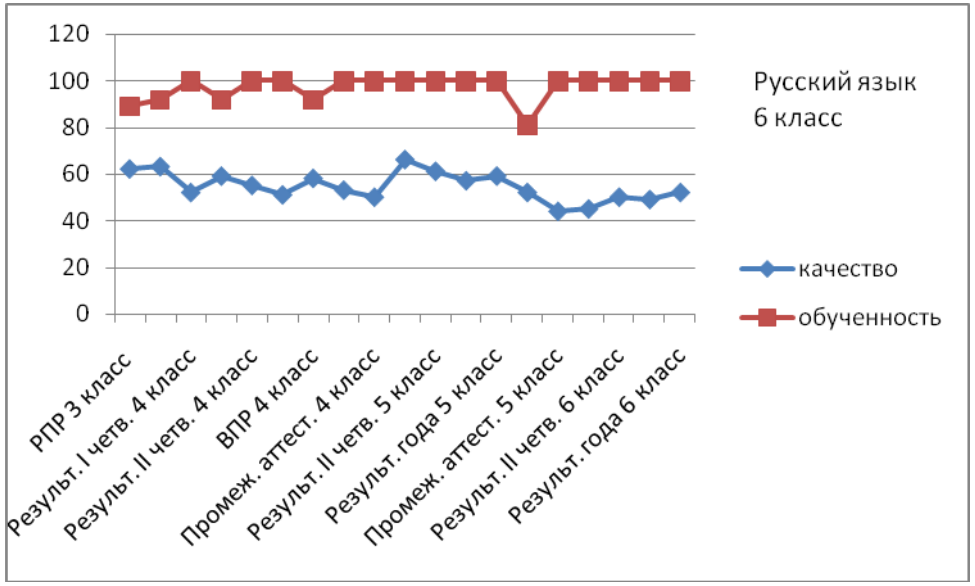
Русский язык 6 класс
120
100
80
60
40
20
0
РПР 3 класс
Результ. I четв. 4 класс
Результ. II четв. 4 класс
ВПР 4 класс
Промеж. аттест. 4 класс
Результ. II четв. 5 класс
Результ. года 5 класс
Промеж. аттест. 5 класс
Результ. II четв. 6 класс
Результ. года 6 класс
качество
обученность

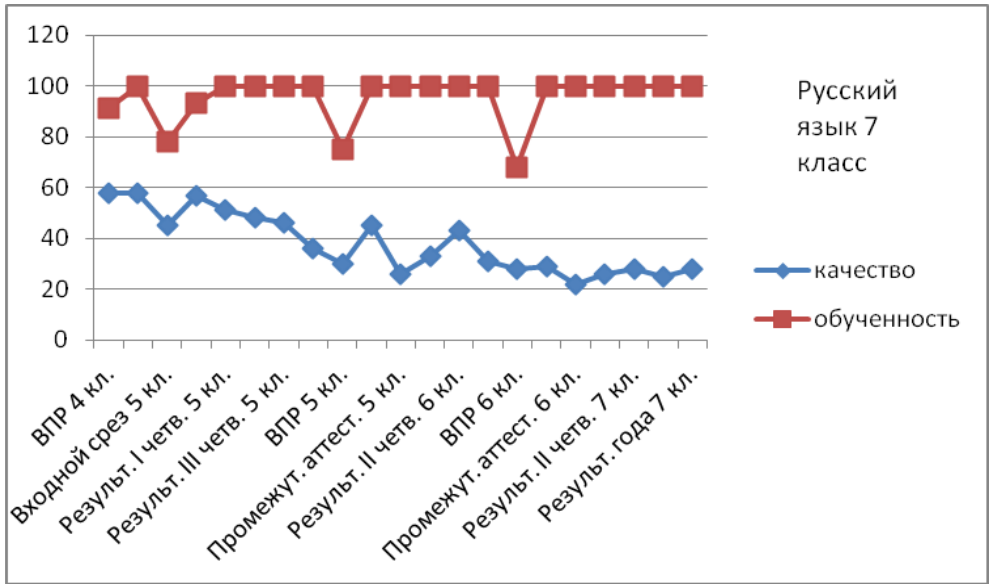
Русский язык 7 класс
120
100
80
60
40
20
0
ВПР 4 кл.
Входной срез 5 кл.
Результ. I четв. 5 кл.
Результ. III четв. 5 кл.
ВПР 5 кл.
Промежут. аттест. 5 кл.
Результ. II четв. 6 кл.
ВПР 6 кл.
Промежут. аттест. 6 кл.
Результ. II четв. 7 кл.
Результ. года 7 кл.
качество
обученность

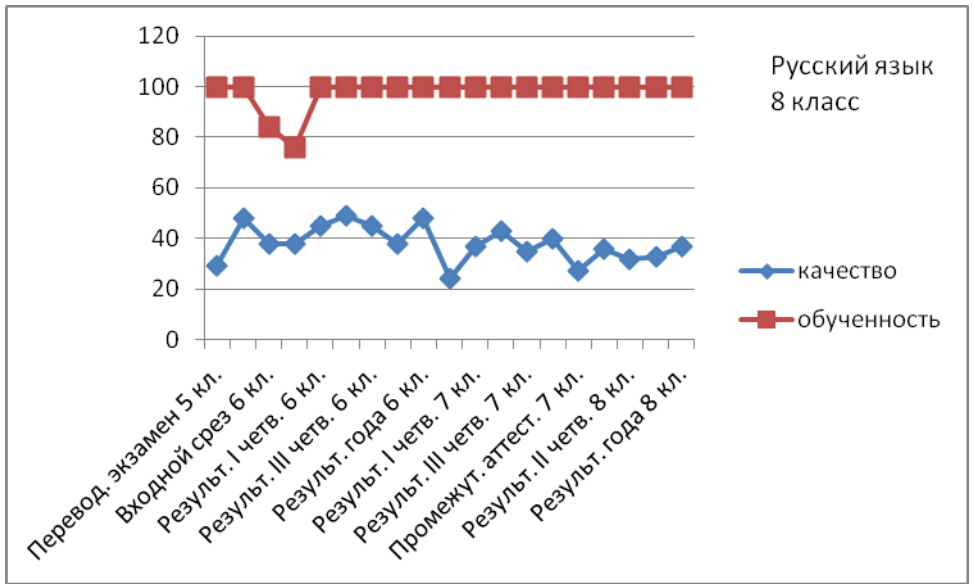
Русский язык 8 класс
120
100
80
60
40
20
0
Перевод. экзамен 5 кл.
Входной срез 6 кл.
Результ. I четв. 6 кл.
Результ. III четв. 6 кл.
Результ. года 6 кл.
Результ. I четв. 7 кл.
Результ. III четв. 7 кл.
Промежут. аттест. 7 кл.
Результ. II четв. 8 кл.
Результ. года 8 кл.
качество
обученность

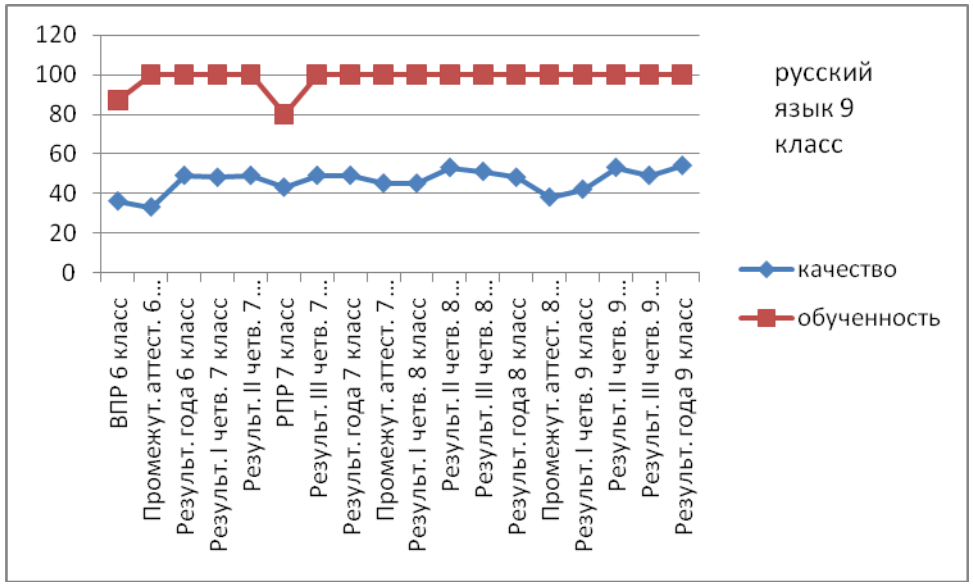
120
100
80
60
40
20
0
ВПР 6 класс
Промежут. аттест. 6...
Результ. года 6 класс
Результ. I четв. 7 класс
Результ. II четв. 7...
РПР 7 класс
Результ. III четв. 7...
Результ. года 7 класс
Промежут. аттест. 7...
Результ. I четв. 8 класс
Результ. II четв. 8...
Результ. III четв. 8...
Результ. года 8 класс
Промежут. аттест. 8...
Результ. I четв. 9 класс
Результ. II четв. 9...
Результ. III четв. 9...
Результ. года 9 класс
русский язык 9 класс
качество
обученность

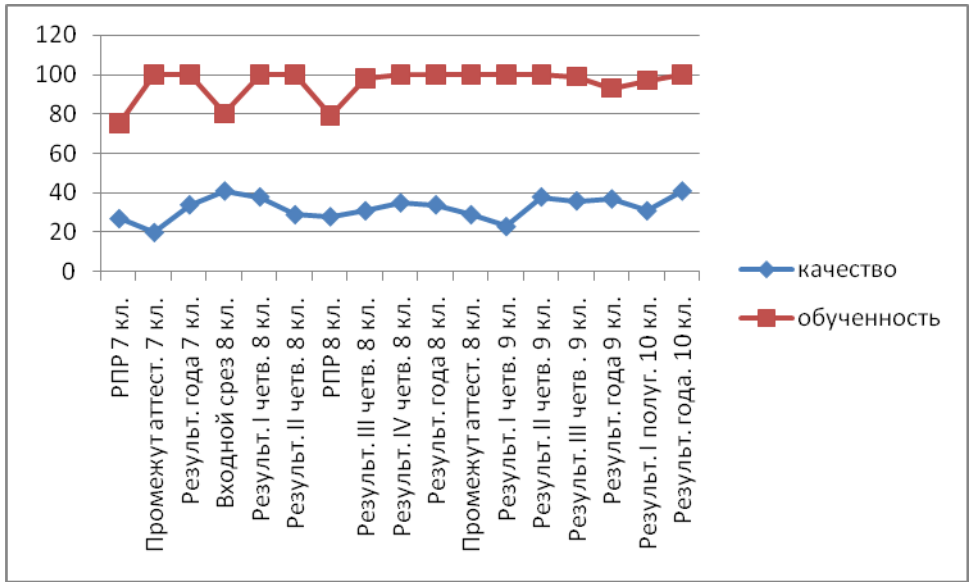
120
100
80
60
40
20
0
РПР 7 кл.
Промежут аттест. 7 кл.
Результ. года 7 кл.
Входной срез 8 кл.
Результ. I четв. 8 кл.
Результ. II четв. 8 кл.
РПР 8 кл.
Результ. III четв. 8 кл.
Результ. IV четв. 8 кл.
Результ. года 8 кл.
Промежут аттест. 8 кл.
Результ. I четв. 9 кл.
Результ. II четв. 9 кл.
Результ. III четв . 9 кл.
Результ. года 9 кл.
Результ. I полуг. 10 кл.
Результ. года. 10 кл.
качество
обученность

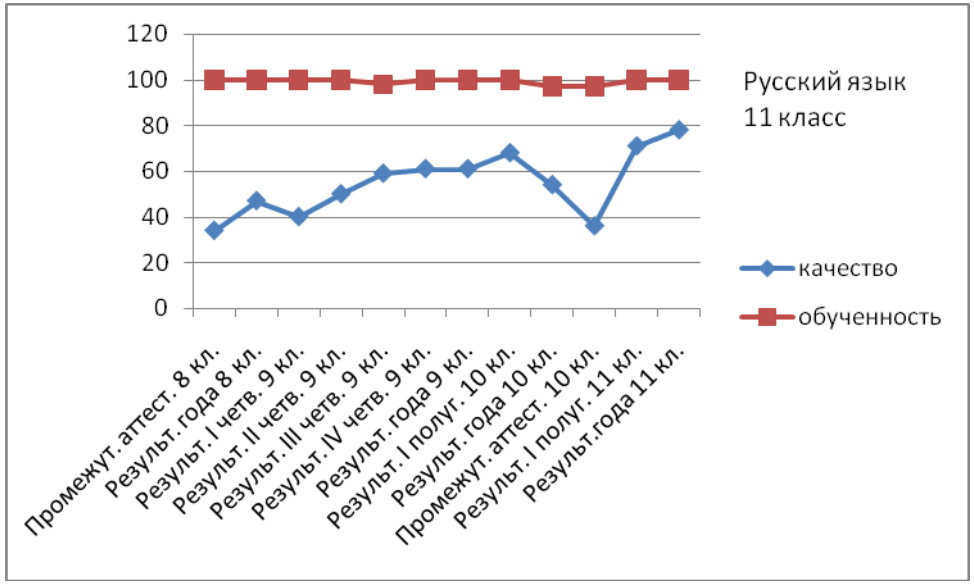
120
100
80
60
40
20
0
Промежут. аттест. 8 кл.
Результ. года 8 кл.
Результ. I четв. 9 кл.
Результ. II четв. 9 кл.
Результ. III четв. 9 кл.
Результ. IV четв. 9 кл.
Результ. года 9 кл.
Результ. I полуг. 10 кл.
Результ. года 10 кл.
Промежут. аттест. 10 кл.
Результ. I полуг. 11 кл.
Результ.года 11 кл.
Русский язык 11 класс
качество
обученность

Математика

Класс				Рез ул. прошл. год (кач) **(16 17)**	Перевод ной экзамен **(16 17)**	РПР (ВПР) 2016-2017		РПР 2017-2018/ ВПР		**РПР 2018-2019/ ВПР**		Рез ул. Iчетв (кач) **(17 18)**	Рез ульт. IIчетв (качество)	Рез ульт. IIIчетв (качество)	Рез ульт. года (качество)	**Пром ежут. аттест**	**Рез ульт. Iчетв (кач) (18 19)**	**Рез ульт. IIчетв (качество)**	**Рез ульт. IIIчетв(качество)**	**Рез ульт. года (качество)**	**Пром ежут. аттест**	**Рез ульт. Iчетв (кач) (19 20)**	**Рез ульт. IIчетв (качество)**	**РПР 2019-2020/ ВПР**		**Рез ульт. IIIчетв(качество)**	**Рез ульт. года (качество)**
2016-2017	2017-2018	2018-2019	2019-2020			**% качества**	% обученности	**% качества**	% обученности	**% качества**	% обученности																
		1	2																			**63 %**	**65 %**			**62 %**	**63 %**
	1	2	3														**63 %**	**64 %**	**67 %**	**62 %**		**59 %**	**64 %**			**58 %**	**64 %**
1	2	3	4									**56 %**	**62 %**	**56 %**	**61 %**		**62 %**	**63 %**	**65 %**	**60 %**		**49 %**	**54 %**			**52 %**	**58 %**
2	3	4	5	63%								**54 %**	**60 %**	**50 %**	**47 %**		**59 %**	**56 %**	**53 %**	**58 %**	**53 %**	**45 %**	**38 %**			**45 %**	**42 %**
3	4	5	6	63%		**53% / 53%**	89%/ 85%	**50 %**	89 %	**58 %**	84 %	**53 %**	**56 %**	**54 %**	**52 %**	**51 %**	**65 %**	**60 %**	**51 %**	**50 %**	**37 %**	**44 %**	**42 %**			**49 %**	**50 %**
4	5	6	7	62 %	-	**57 %/ 44 %**	93 %/ 86 %	**40 %**	94 %	**29 %**	88 %	**54 %**	**44 %**	**44 %**	**45 %**	**30 %**	**33 %**	**39 %**	**32 %**	**33 %**	**29 %**	**29 %**	**29 %**			**29 %**	**30 %**
5	6	7	8	46%	37%	**31 %**	88 %	**24 %**	89 %	**37 %**	88 %	**43 %**	**49 %**	**38 %**	**43 %**	**32 %**	**38 %**	**37 %**	**31 %**	**40 %**	**25 %**	**28 %**	**35 %**			**33 %**	**39 %**
6	7	8	9	50%	35%	**58%**	91%	**32 %**	81 %			**41 %**	**44 %**	**47 %**	**50 %**	**37 %**	**45 %**	**44 %**	**45 %**	**44 %**	**36 %**	**40 %**	**39 %**			**42 %**	**49 %**
7	8	9	10	51%	30%	**29%**	91%	**33 %**	82 %	**22 %**	89 %	**43 %**	**41 %**	**34 %**	**35 %**	**29 %**	**35 %**	**39 %**	**34 %**	**37 %**			**44 %**				**50 %**
8	9	10	11	42%	35%	**25%**	88%	**26 %**	88 %			**38 %**	**42 %**	**41 %**	**45 %**	**-**		**38 %**		**38 %**	**28 %**		**50 %**				**63 %**
9	10	11		41%	-			**45 %**	95 %			**36 %**	**44 %**		**44 %**	**45 %**		**74 %**		**44 %**							
10	11			37%	38%	**47%**	94%					**30 %**	**42 %**		**40 %**	**-**											

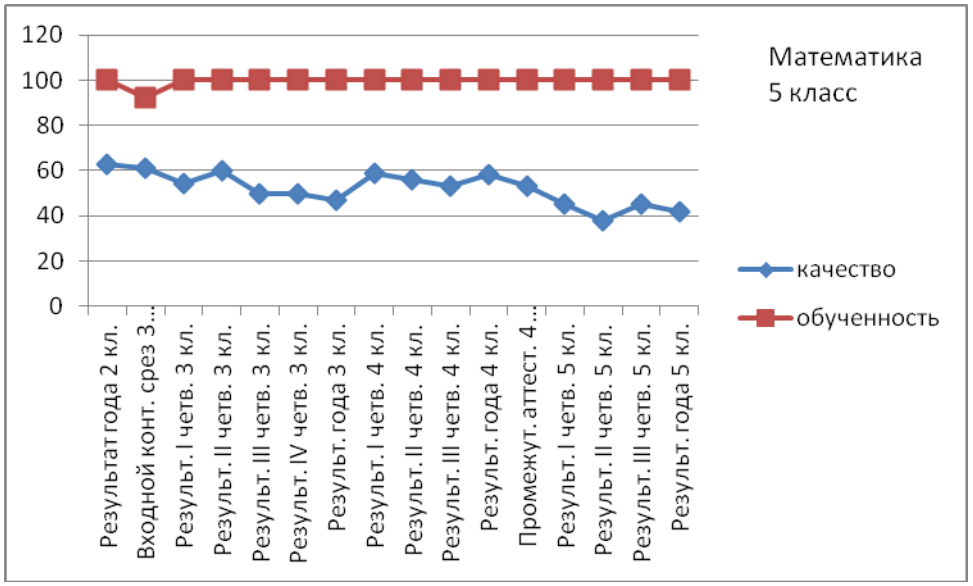
Математика 5 класс
120
100
80
60
40
20
0
Результат года 2 кл.
Входной конт. срез 3...
Результ. I четв. 3 кл.
Результ. II четв. 3 кл.
Результ. III четв. 3 кл.
Результ. IV четв. 3 кл.
Результ. года 3 кл.
Результ. I четв. 4 кл.
Результ. II четв. 4 кл.
Результ. III четв. 4 кл.
Результ. года 4 кл.
Промежут. аттест. 4...
Результ. I четв. 5 кл.
Результ. II четв. 5 кл.
Результ. III четв. 5 кл.
Результ. года 5 кл.
качество
обученность

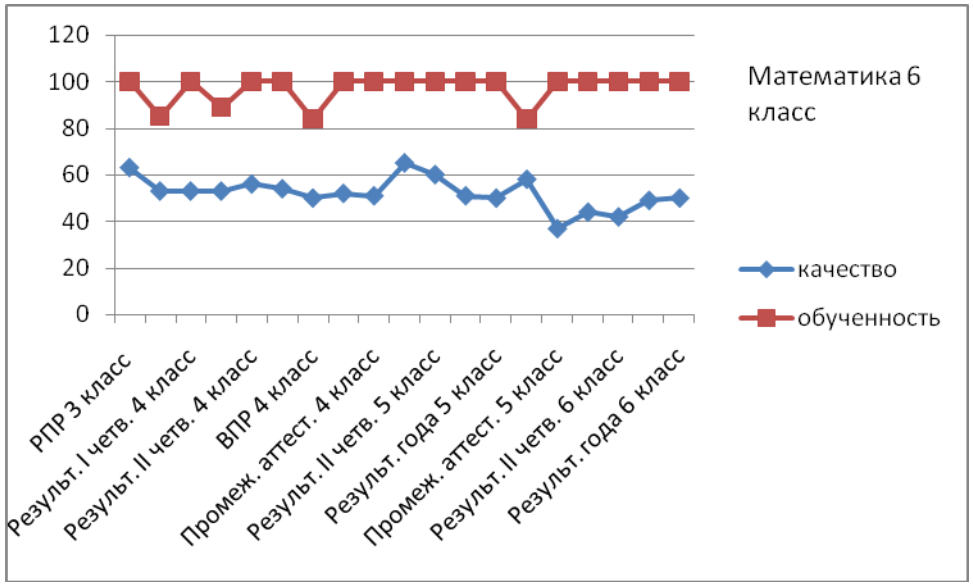
Математика 6 класс
120
100
80
60
40
20
0
РПР 3 класс
Результ. I четв. 4 класс
Результ. II четв. 4 класс
ВПР 4 класс
Промеж. аттест. 4 класс
Результ. II четв. 5 класс
Результ. года 5 класс
Промеж. аттест. 5 класс
Результ. II четв. 6 класс
Результ. года 6 класс
качество
обученность

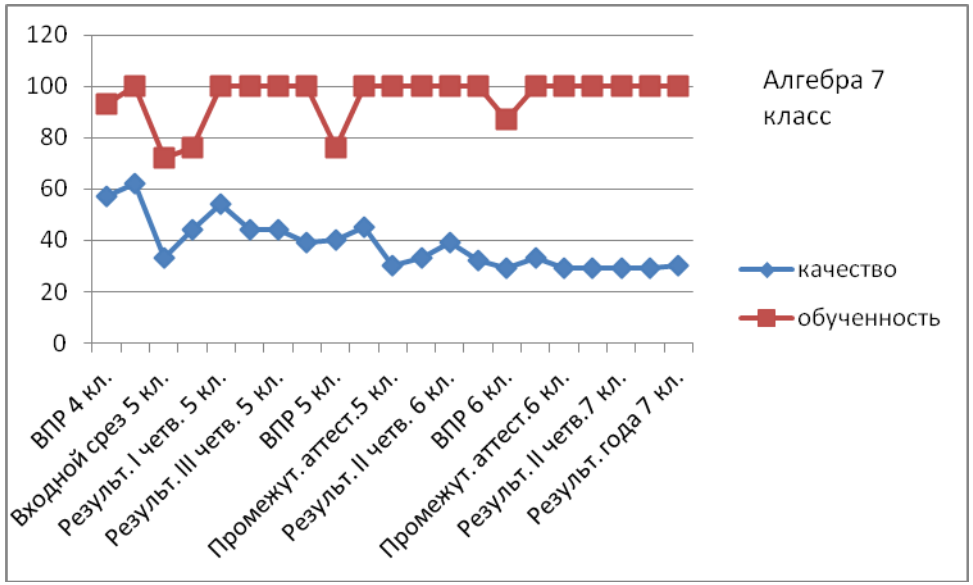
Алгебра 7 класс
120
100
80
60
40
20
0
ВПР 4 кл.
Входной срез 5 кл.
Результ. I четв. 5 кл.
Результ. III четв. 5 кл.
ВПР 5 кл.
Промежут. аттест.5 кл.
Результ. II четв. 6 кл.
ВПР 6 кл.
Промежут. аттест.6 кл.
Результ. II четв.7 кл.
Результ. года 7 кл.
качество
обученность

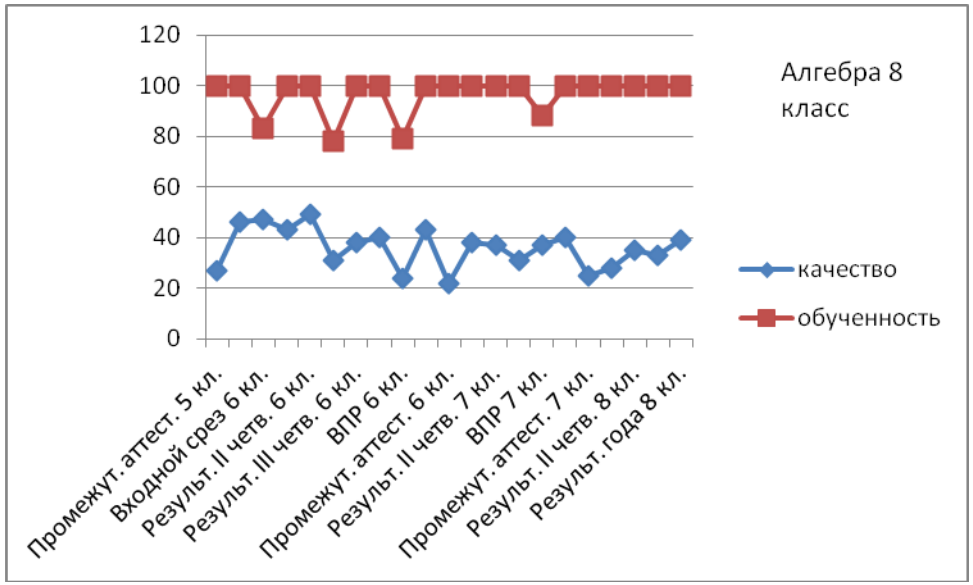
Алгебра 8 класс
120
100
80
60
40
20
0
Промежут. аттест. 5 кл.
Входной срез 6 кл.
Результ. II четв. 6 кл.
Результ. III четв. 6 кл.
ВПР 6 кл.
Промежут. аттест. 6 кл.
Результ. II четв. 7 кл.
ВПР 7 кл.
Промежут. аттест. 7 кл.
Результ. II четв. 8 кл.
Результ. года 8 кл.
качество
обученность

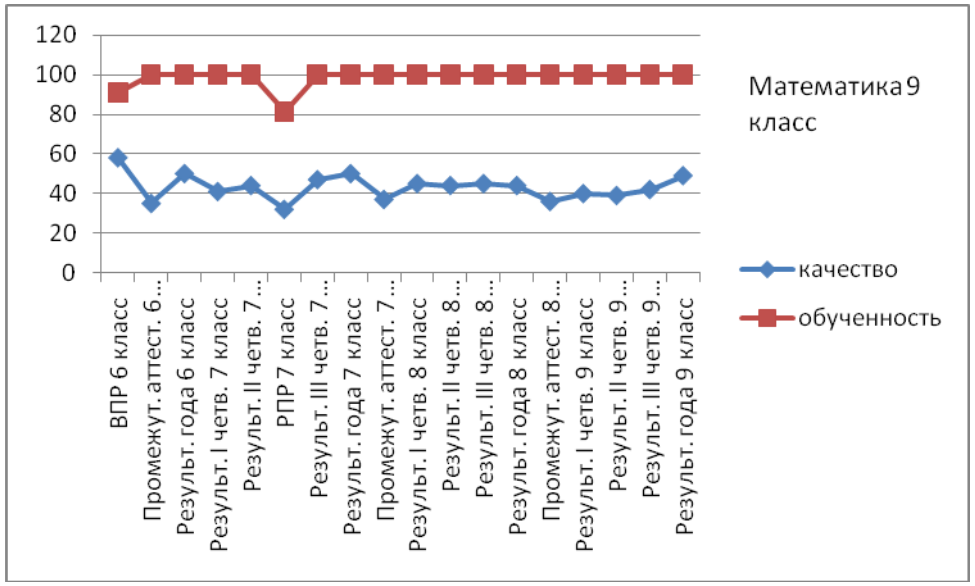
Математика 9 класс
120
100
80
60
40
20
0
ВПР 6 класс
Промежут. аттест. 6...
Результ. года 6 класс
Результ. I четв. 7 класс
Результ. II четв. 7...
РПР 7 класс
Результ. III четв. 7...
Результ. года 7 класс
Промежут. аттест. 7...
Результ. I четв. 8 класс
Результ. II четв. 8...
Результ. III четв. 8...
Результ. года 8 класс
Промежут. аттест. 8...
Результ. I четв. 9 класс
Результ. II четв. 9...
Результ. III четв. 9...
Результ. года 9 класс
качество
обученность

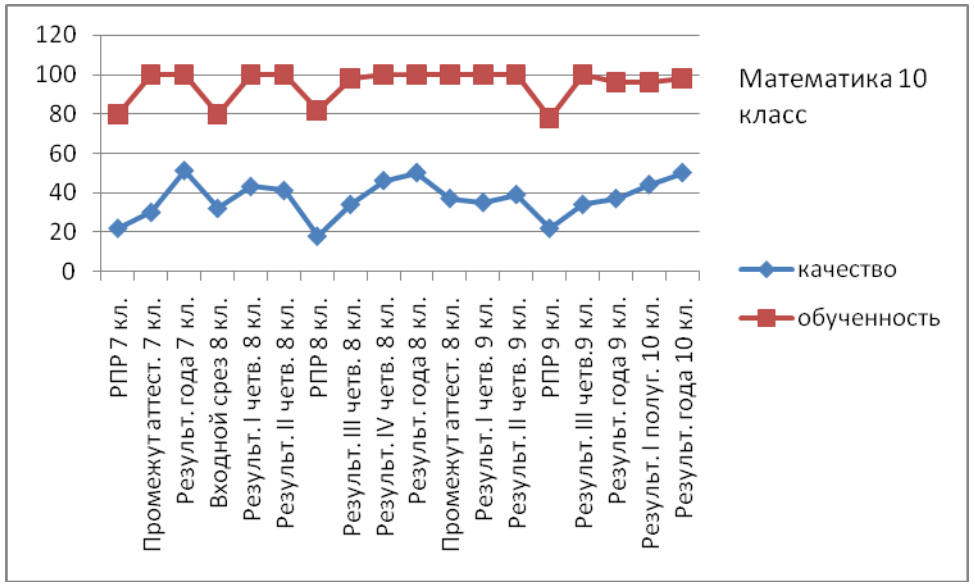
Математика 10 класс
120
100
80
60
40
20
0
РПР 7 кл.
Промежут аттест. 7 кл.
Результ. года 7 кл.
Входной срез 8 кл.
Результ. I четв. 8 кл.
Результ. II четв. 8 кл.
РПР 8 кл.
Результ. III четв. 8 кл.
Результ. IV четв. 8 кл.
Результ. года 8 кл.
Промежут аттест. 8 кл.
Результ. I четв. 9 кл.
Результ. II четв. 9 кл.
РПР 9 кл.
Результ. III четв.9 кл.
Результ. года 9 кл.
Результ. I полуг. 10 кл.
Результ. года 10 кл.
качество
обученность

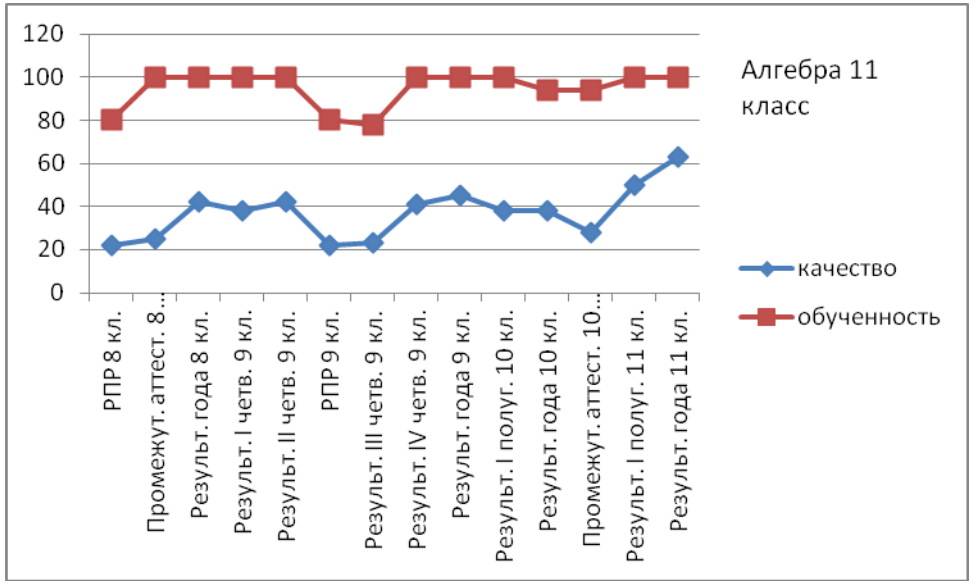
Алгебра 11 класс
120
100
80
60
40
20
0
РПР 8 кл.
Промежут. аттест. 8...
Результ. года 8 кл.
Результ. I четв. 9 кл.
Результ. II четв. 9 кл.
РПР 9 кл.
Результ. III четв. 9 кл.
Результ. IV четв. 9 кл.
Результ. года 9 кл.
Результ. I полуг. 10 кл.
Результ. года 10 кл.
Промежут. аттест. 10...
Результ. I полуг. 11 кл.
Результ. года 11 кл.
качество
обученность

Биология

Класс				Результ. за прошл. год (кач) **(1617)**	РПР (ВПР) класс 2016-2017 г.		ВПР класс 2017-2018 г.		**ВПР класс 2018-2019 г.**		Результ. Iчетв (кач) **(1718)**	Результ. IIчетв (кач)	Результ. IIIчетв (качество)	Результ. года (качество)	**Промежут. аттест**	**Результ. Iчетв (кач) (1819)**	**Результ. IIчетв (качество)**	**Результ. III четв(качество)**	**Результ. года (качество)**	**Промежут. аттест**	**Результ. Iчетв (кач) (1920)**	**Результ. IIчетв (качество)**	**ВПР класс 2019-2020 г.**		**Результ. III четв(качество)**	**Результ. года (качество)**
2016-2017	2017-2018	2018-2019	2019-2020		**% качества**	% обученности	**% качества**	% обученности	**% качества**	% обученности													**% качества**	% обученности		
			5																		**58 %**	**61 %**			**60 %**	**65 %**
		5	6						**54 %**	97 %						**75 %**	**77 %**	**73 %**	**78 %**		**65 %**	**55 %**			**59 %**	**60 %**
	5	6	7	**-**			**38 %**	100 %	**42 %**	90 %	**67 %**	**62 %**	**60 %**	**66 %**		**54 %**	**57 %**	**53 %**	**54 %**		**66 %**	**44 %**			**33 %**	**41 %**
5	6	7	8	69%	**76%**	89%	**41 %**	89%	**55 %**	100 %	**74 %**	**73 %**	**71 %**	**68 %**		**62 %**	**63 %**	**60 %**	**62 %**		**44 %**	**59 %**			**55 %**	**60 %**
6	7	8	9	72%							**66 %**	**67 %**	**61 %**	**65 %**		**60 %**	**60 %**	**56 %**	**59 %**	**54 %**	**55 %**	**56 %**			**58 %**	**58 %**
7	8	9	10	41%					**49 %**	88 %	**50 %**	**59 %**	**51 %**	**53 %**	**38 %**	**48 %**	**49 %**	**51 %**	**53 %**		**45 %**	**56 %**	**75 %**	**94 %**		**61 %**
8	9	10	11	69%					**58 %**	89 %	**61 %**	**56 %**	**55 %**	**59 %**			**80 %**		**74 %**	**0%**		**83 %**	**70 %**	**85 %**		**74 %**
9	10	11		52%					**77 %**	100 %		**78 %**		**89 %**	**80 %**		**71 %**		**74 %**							
10	11			84%								**79 %**		**94 %**												

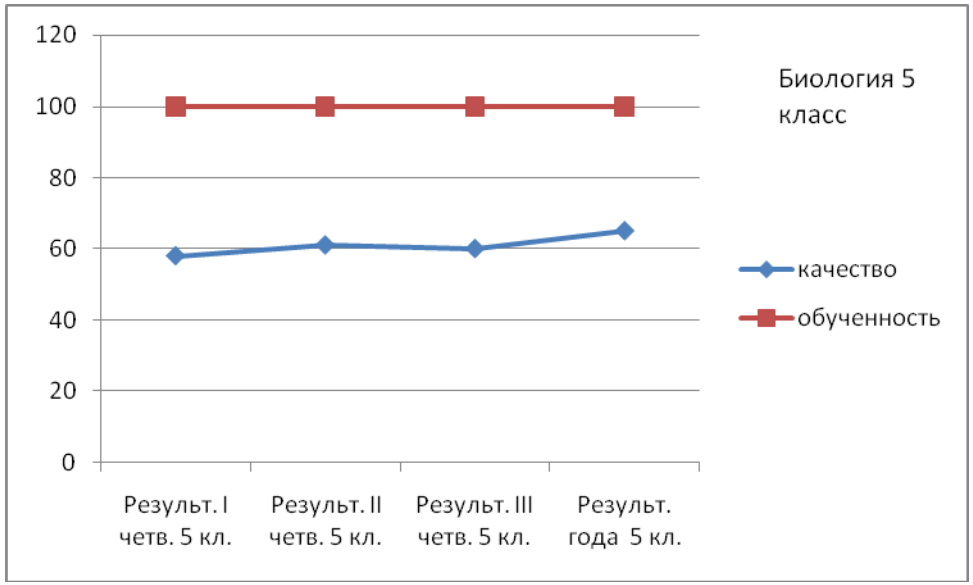
Биология 5 класс
120
100
80
60
40
20
0
Результ. I четв. 5 кл.
Результ. II четв. 5 кл.
Результ. III четв. 5 кл.
Результ. года 5 кл.
качество
обученность

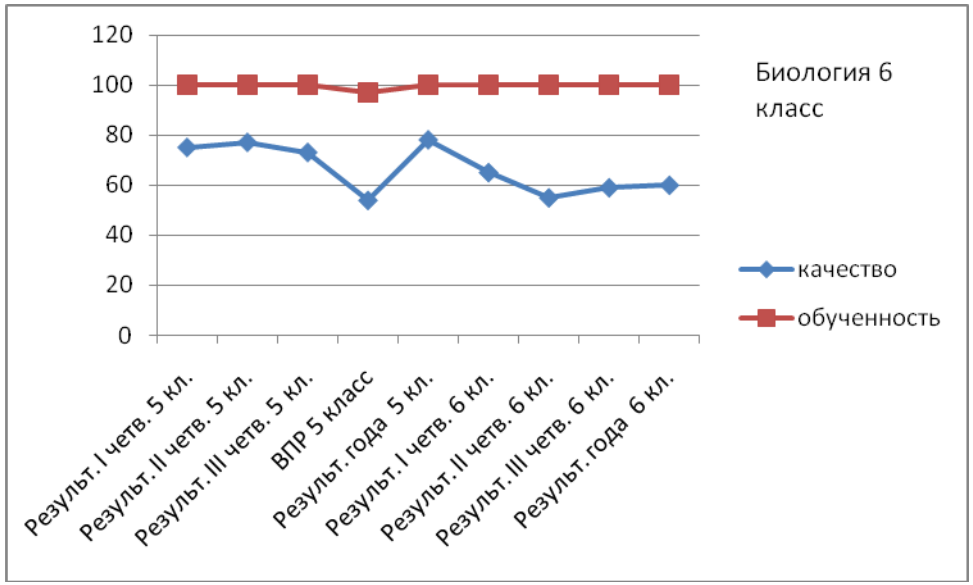
Биология 6 класс
120
100
80
60
40
20
0
Результ. I четв. 5 кл.
Результ. II четв. 5 кл.
Результ. III четв. 5 кл.
ВПР 5 класс
Результ. года 5 кл.
Результ. I четв. 6 кл.
Результ. II четв. 6 кл.
Результ. III четв. 6 кл.
Результ. года 6 кл.
качество
обученность

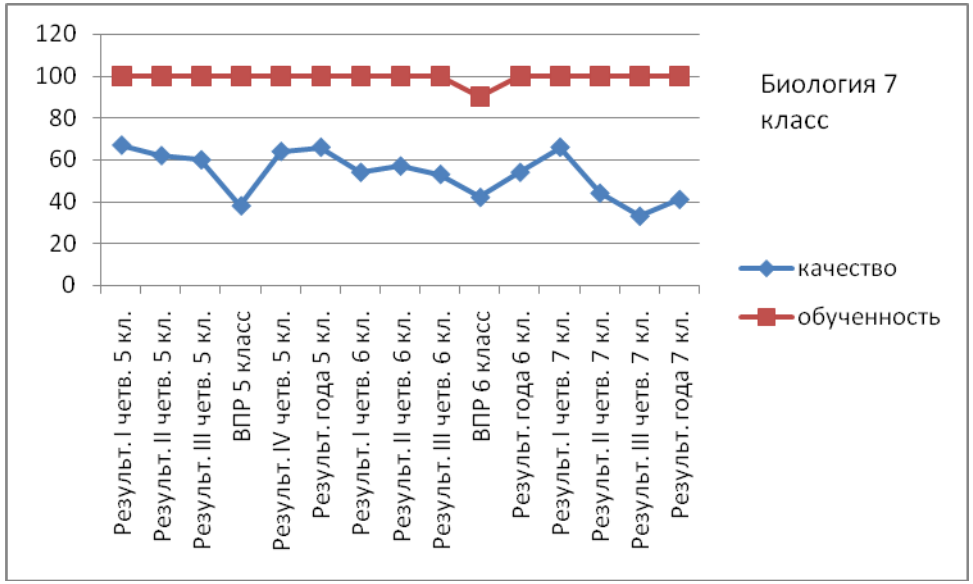
Биология 7 класс
120
100
80
60
40
20
0
Результ. I четв. 5 кл.
Результ. II четв. 5 кл.
Результ. III четв. 5 кл.
ВПР 5 класс
Результ. IV четв. 5 кл.
Результ. года 5 кл.
Результ. I четв. 6 кл.
Результ. II четв. 6 кл.
Результ. III четв. 6 кл.
ВПР 6 класс
Результ. года 6 кл.
Результ. I четв. 7 кл.
Результ. II четв. 7 кл.
Результ. III четв. 7 кл.
Результ. года 7 кл.
качество
обученность

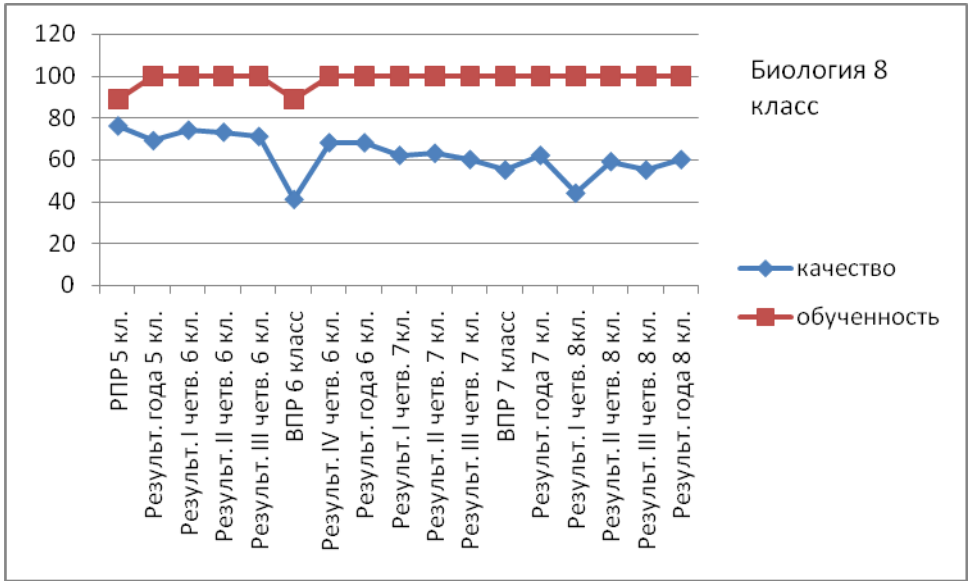
Биология 8 класс
120
100
80
60
40
20
0
РПР 5 кл.
Результ. года 5 кл.
Результ. I четв. 6 кл.
Результ. II четв. 6 кл.
Результ. III четв. 6 кл.
ВПР 6 класс
Результ. IV четв. 6 кл.
Результ. года 6 кл.
Результ. I четв. 7кл.
Результ. II четв. 7 кл.
Результ. III четв. 7 кл.
ВПР 7 класс
Результ. года 7 кл.
Результ. I четв. 8кл.
Результ. II четв. 8 кл.
Результ. III четв. 8 кл.
Результ. года 8 кл.
качество
обученность

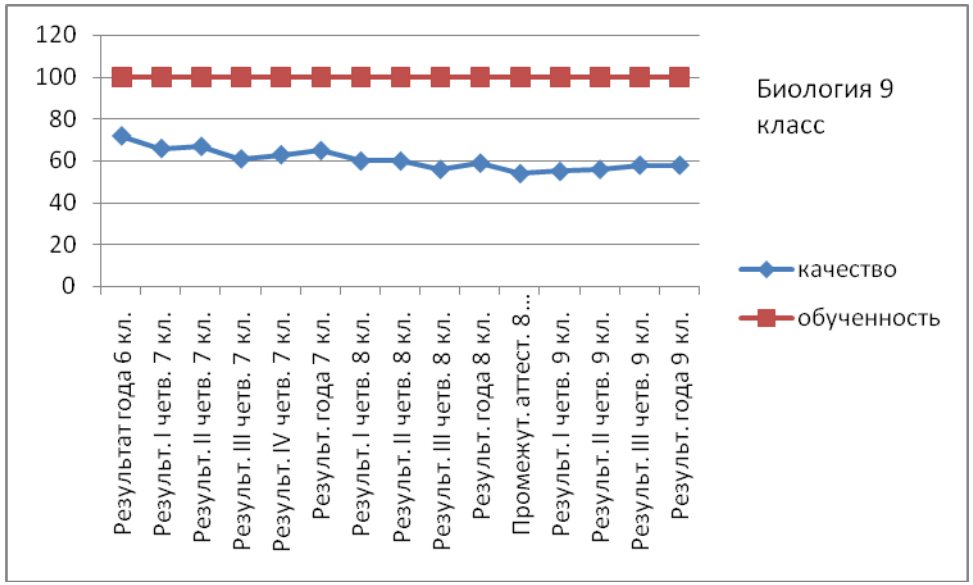
Биология 9 класс
120
100
80
60
40
20
0
Результат года 6 кл.
Результ. I четв. 7 кл.
Результ. II четв. 7 кл.
Результ. III четв. 7 кл.
Результ. IV четв. 7 кл.
Результ. года 7 кл.
Результ. I четв. 8 кл.
Результ. II четв. 8 кл.
Результ. III четв. 8 кл.
Результ. года 8 кл.
Промежут. аттест. 8...
Результ. I четв. 9 кл.
Результ. II четв. 9 кл.
Результ. III четв. 9 кл.
Результ. года 9 кл.
качество
обученность

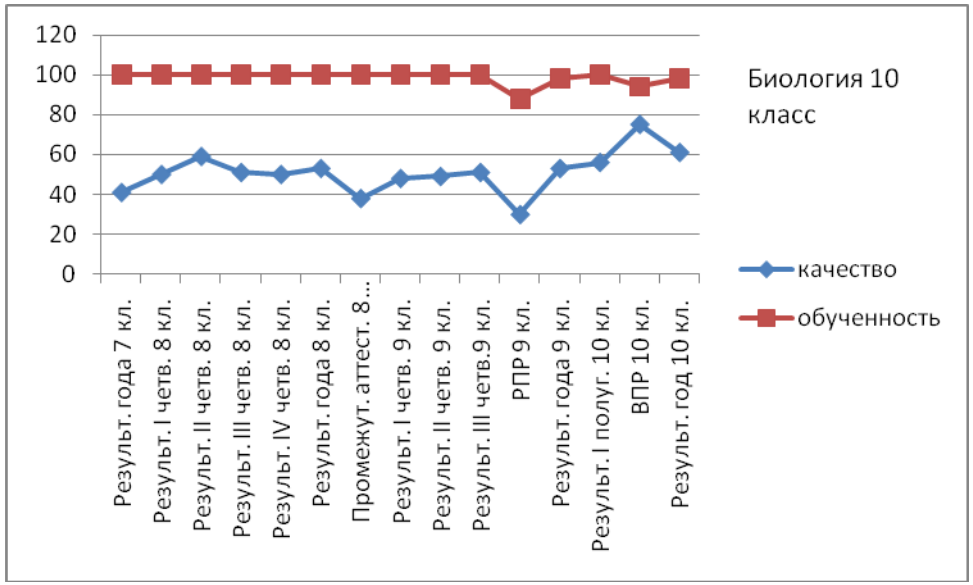
Биология 10 класс
120
100
80
60
40
20
0
Результ. года 7 кл.
Результ. I четв. 8 кл.
Результ. II четв. 8 кл.
Результ. III четв. 8 кл.
Результ. IV четв. 8 кл.
Результ. года 8 кл.
Промежут. аттест. 8...
Результ. I четв. 9 кл.
Результ. II четв. 9 кл.
Результ. III четв.9 кл.
РПР 9 кл.
Результ. года 9 кл.
Результ. I полуг. 10 кл.
ВПР 10 кл.
Результ. год 10 кл.
качество
обученность

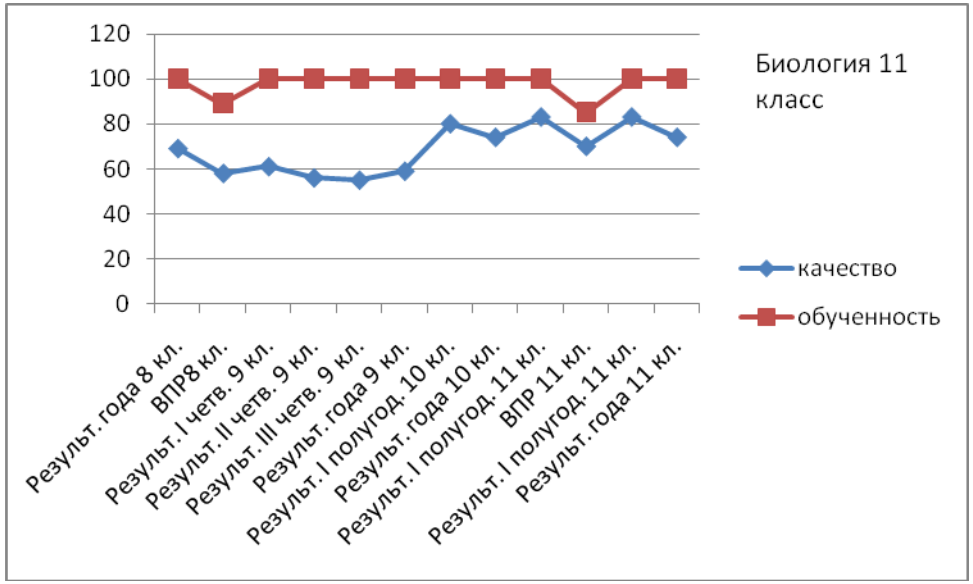
Биология 11 класс
120
100
80
60
40
20
0
Результ. года 8 кл.
ВПР8 кл.
Результ. I четв. 9 кл.
Результ. II четв. 9 кл.
Результ. III четв. 9 кл.
Результ. года 9 кл.
Результ. I полугод. 10 кл.
Результ. года 10 кл.
Результ. I полугод. 11 кл.
ВПР 11 кл.
Результ. I полугод. 11 кл.
Результ. года 11 кл.
качество
обученность

История

Класс				Результ. за прошл. год (кач) **(1617)**	РПР (ВПР)2016-2017 г.		РПР 2017-2018 г./ВПР		**ВПР класс 2018-2019 г.**		Результ. Iчетв (кач) **(1718)**	Результ. IIчетв (качество)	Результ. IIIчетв (качество)	Результ. года (качество)	**Результ. Iчетв (кач) (1819)**	**Результ. IIчетв (качество)**	**Результ. III четв(качество)**	**Результ. года (качество)**	**Промеж ут. аттест**	**Результ. Iчетв (кач) (1920)**	**Результ. IIчетв (качество)**	**ВПР класс 2019-2020 г.**		**Результ. III четв(качество)**	**Результ. года (качество)**
2016-2017	2017-2018	2018-2019	2019-2020		**% качества**	% обученности	**% качества**	% обученности	**% качества**	% обученности												**% качества**	% обученности		
			5																	**83%**	**73%**			**56%**	**63%**
		5	6						**69%**	97%					**80%**	**78%**	**81%**	**76%**		**61%**	**66%**			**54%**	**67%**
	5	6	7	**-**			**67%**	96%	**47%**	89%	**64%**	**67%**	**73%**	**77%**	**52%**	**58%**	**31%**	**43%**		**60%**	**42%**			**31%**	**43%**
5	6	7	8	57%	**29%**	85%	**30%/39%**	95%/85%	**46%**	96%	**80%**	**82%**	**64%**	**74%**	**60%**	**63%**	**60%**	**60%**		**62%**	**76%**			**66%**	**57%**
6	7	8	9	53%			**43%**	95%			**69%**	**64%**	**66%**	**66%**	**66%**	**57%**	**60%**	**60%**	**90%**	**39%**	**44%**			**47%**	**54%**
7	8	9	10	55%			**47%**	88%	**37%**	78%	**59%**	**73%**	**51%**	**64%**	**53%**	**54%**	**62%**	**61%**			**73%**	**62%**	**100%**		**53%**
8	9	10	11	48%							**48%**	**40%**	**52%**	**60%**		**89%**		**83%**	**83%**		**80%**	**73%**	**95%**		**66%**
9	10	11		52%								**92%**		**82%**		**86%**		**70%**							
10	11			64%								**70%**		**59%**											

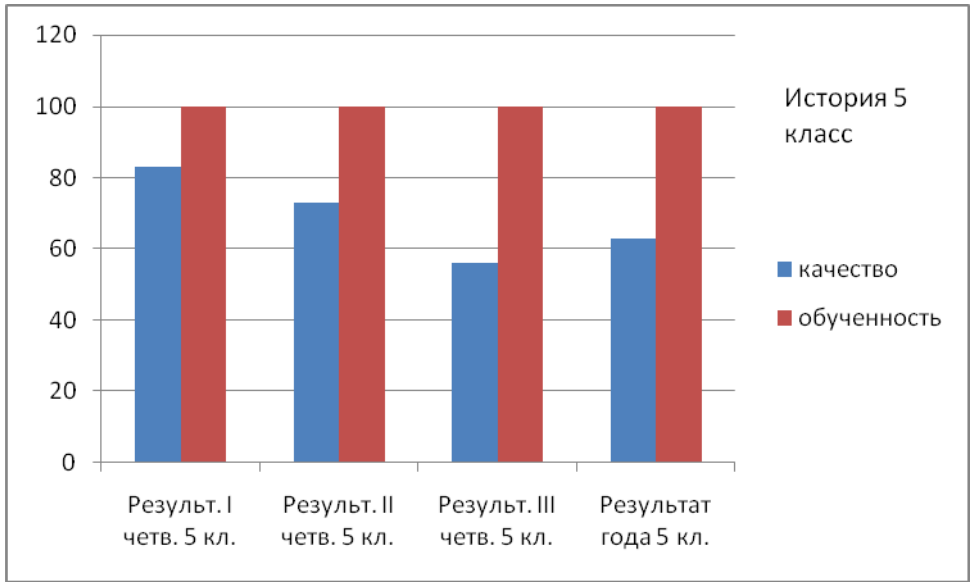
120
100
80
60
40
20
0
Результ. I четв. 5 кл.
Результ. II четв. 5 кл.
Результ. III четв. 5 кл.
Результат года 5 кл.
История 5 класс
качество
обученность

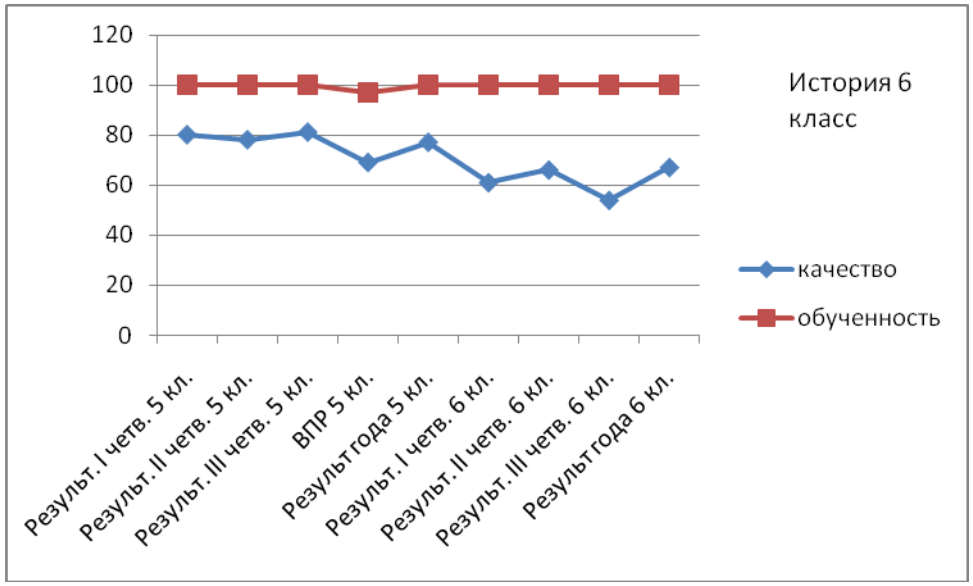
120
100
80
60
40
20
0
Результ. I четв. 5 кл.
Результ. II четв. 5 кл.
Результ. III четв. 5 кл.
ВПР 5 кл.
Результ года 5 кл.
Результ. I четв. 6 кл.
Результ. II четв. 6 кл.
Результ. III четв. 6 кл.
Результ года 6 кл.
История 6 класс
качество
обученность

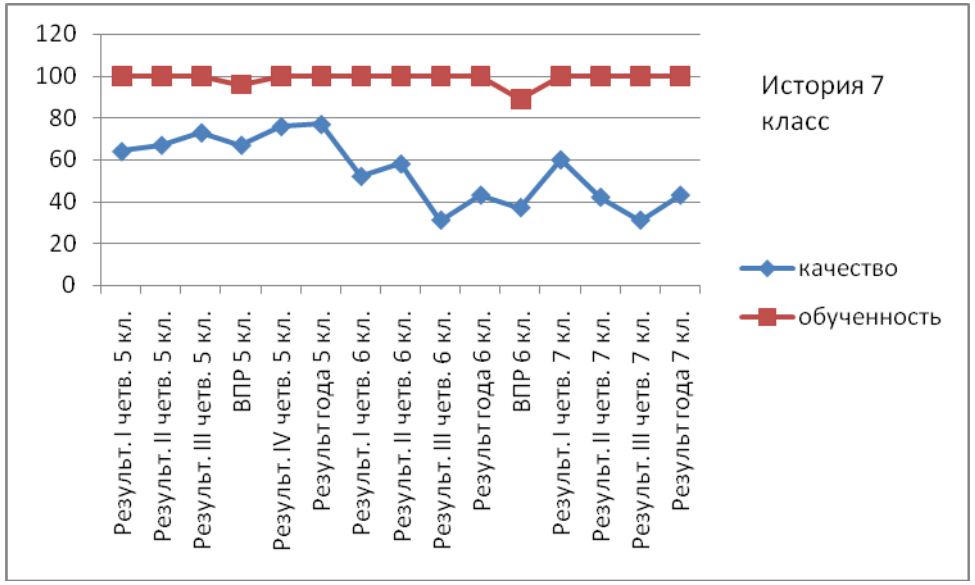
120
100
80
60
40
20
0
Результ. I четв. 5 кл.
Результ. II четв. 5 кл.
Результ. III четв. 5 кл.
ВПР 5 кл.
Результ. IV четв. 5 кл.
Результ года 5 кл.
Результ. I четв. 6 кл.
Результ. II четв. 6 кл.
Результ. III четв. 6 кл.
Результ года 6 кл.
ВПР 6 кл.
Результ. I четв. 7 кл.
Результ. II четв. 7 кл.
Результ. III четв. 7 кл.
Результ года 7 кл.
История 7 класс
качество
обученность

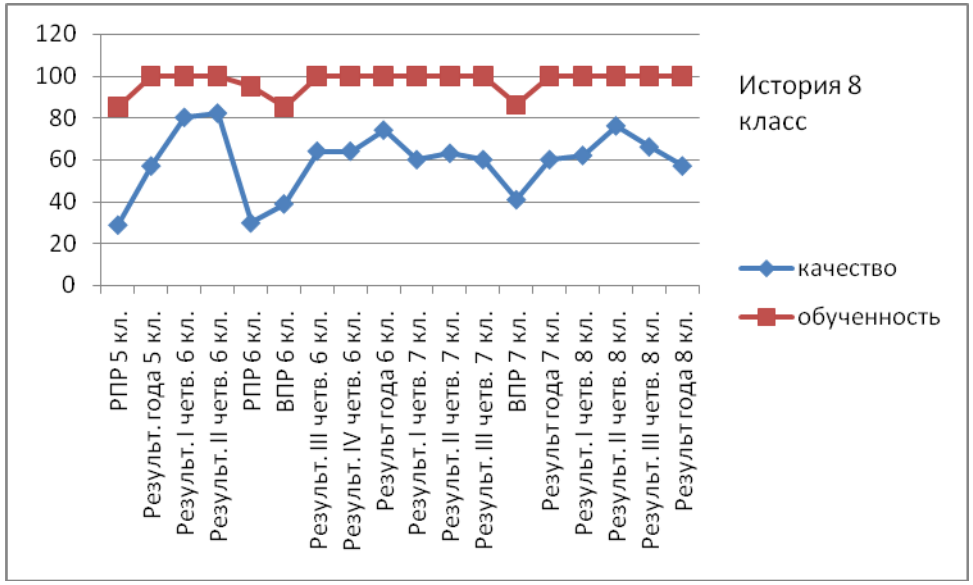
120
100
80
60
40
20
0
РПР 5 кл.
Результ. года 5 кл.
Результ. I четв. 6 кл.
Результ. II четв. 6 кл.
РПР 6 кл.
ВПР 6 кл.
Результ. III четв. 6 кл.
Результ. IV четв. 6 кл.
Результ года 6 кл.
Результ. I четв. 7 кл.
Результ. II четв. 7 кл.
Результ. III четв. 7 кл.
ВПР 7 кл.
Результ года 7 кл.
Результ. I четв. 8 кл.
Результ. II четв. 8 кл.
Результ. III четв. 8 кл.
Результ года 8 кл.
История 8 класс
качество
обученность

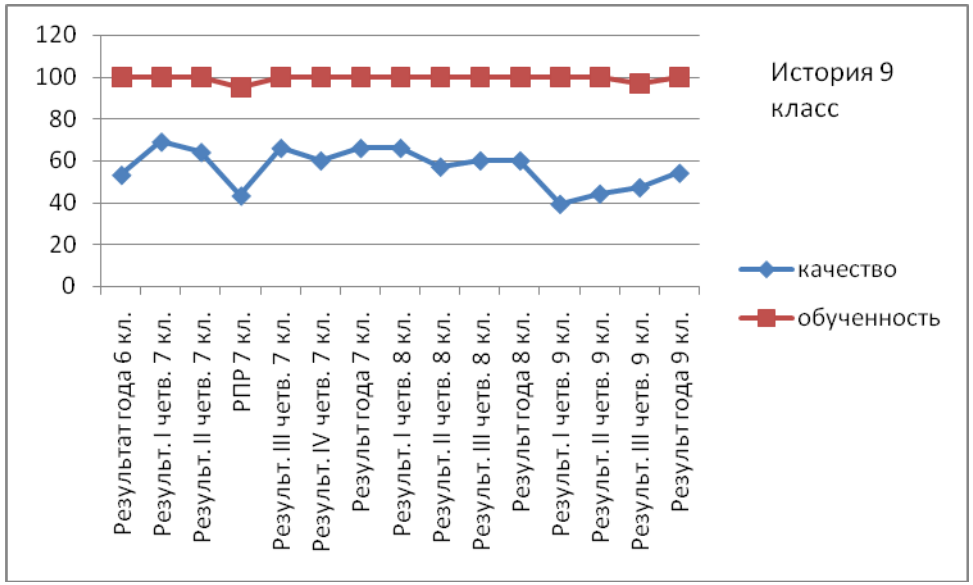
История 9 класс
качество
обученность
120
100
80
60
40
20
0
Результат года 6 кл.
Результ. I четв. 7 кл.
Результ. II четв. 7 кл.
РПР 7 кл.
Результ. III четв. 7 кл.
Результ. IV четв. 7 кл.
Результ года 7 кл.
Результ. I четв. 8 кл.
Результ. II четв. 8 кл.
Результ. III четв. 8 кл.
Результ года 8 кл.
Результ. I четв. 9 кл.
Результ. II четв. 9 кл.
Результ. III четв. 9 кл.
Результ года 9 кл.

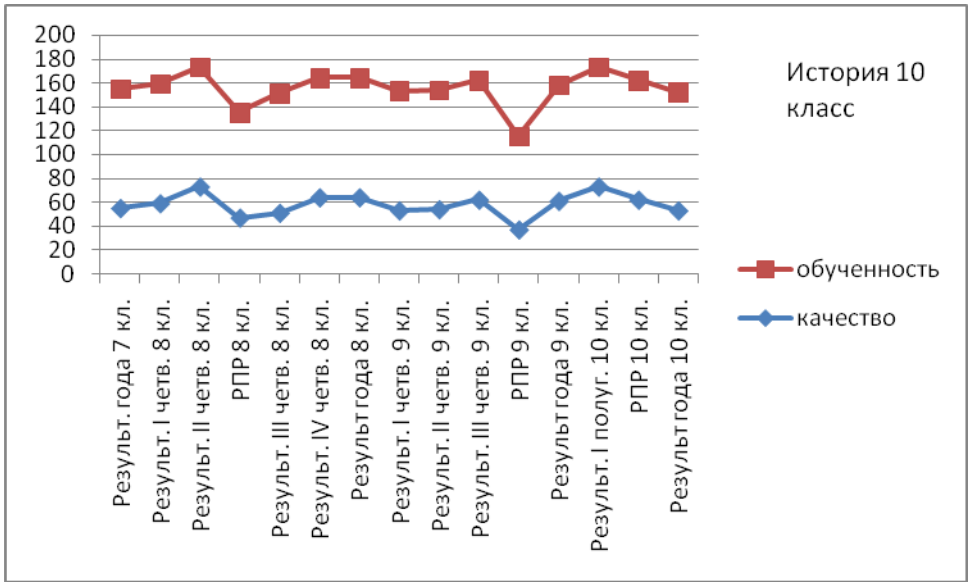
История 10 класс
обученность
качество
200
180
160
140
120
100
80
60
40
20
0
Результ. года 7 кл.
Результ. I четв. 8 кл.
Результ. II четв. 8 кл.
РПР 8 кл.
Результ. III четв. 8 кл.
Результ. IV четв. 8 кл.
Результ года 8 кл.
Результ. I четв. 9 кл.
Результ. II четв. 9 кл.
Результ. III четв. 9 кл.
РПР 9 кл.
Результ года 9 кл.
Результ. I полуг. 10 кл.
РПР 10 кл.
Результ года 10 кл.

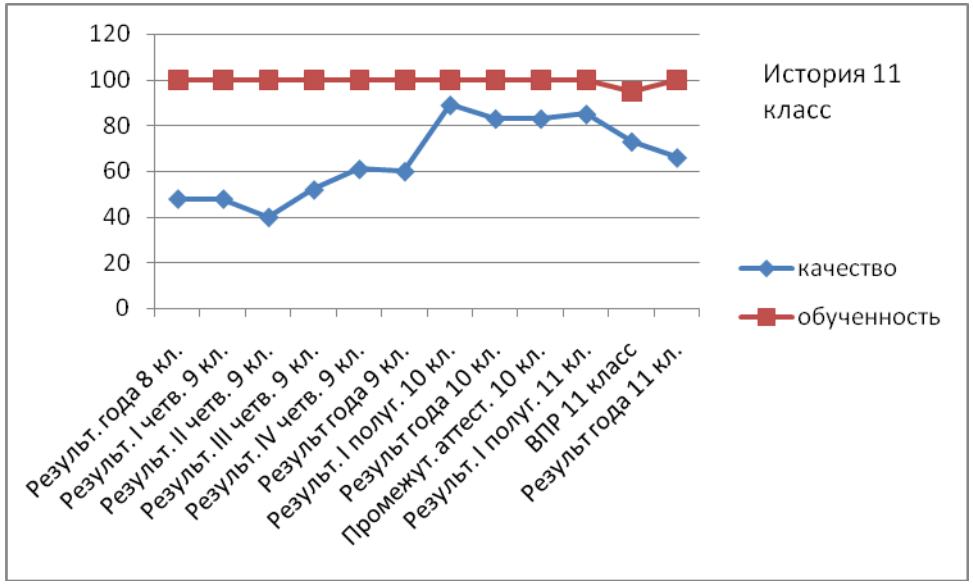
История 11 класс
качество
обученность
120
100
80
60
40
20
0
Результ. года 8 кл.
Результ. I четв. 9 кл.
Результ. II четв. 9 кл.
Результ. III четв. 9 кл.
Результ. IV четв. 9 кл.
Результ года 9 кл.
Результ. I полуг. 10 кл.
Результ года 10 кл.
Промежут. аттест. 10 кл.
Результ. I полуг. 11 кл.
ВПР 11 класс
Результ года 11 кл.

Обществознание

Класс				Результ. за прошл. год (кач) **(1617)**	РПР (ВПР)2016-2017 г.		ВПР 2017-2018 г.		Результ. Iчетв. (кач) **(1718)**	Результ. IIчетв. (качество)	Результ. IIIчетв (качество)	Результ. года (качество)	**Промеж ут. аттест**	**Результ. Iчетв. (кач) (1819)**	**Результ. IIчетв. (качество)**	**Результ. III четв(качество)**	**ВПР класс 2018-2019 г.**		**Результ. года (качество)**	**Промеж ут. аттест**	**Результ. Iчетв (кач) (1920)**	**Результ. IIчетв (качество)**	**ВПР класс 2019-2020 г.**		**Результ. III четв(качество)**	**Результ. года (качество)**
2016-2017	2017-2018	2018-2019	2019-2020		**% качества**	% обученности	**% качества**	% обученности									**% качества**	% обученности								
			5																		**92 %**	**87 %**			**62 %**	**89 %**
		5	6											**66 %**	**81 %**	**67 %**			**68 %**		**71 %**	**65 %**			**82 %**	**71 %**
	5	6	7						**83 %**	**86 %**	**93 %**	**88 %**		**47 %**	**54 %**	**44 %**	**35 %**	91 %	**42 %**		**75 %**	**66 %**			**53 %**	**72 %**
5	6	7	8	74%			**67 %**	100 %	**64 %**	**73 %**	**71 %**	**69 %**		**58 %**	**63 %**	**50 %**	**51 %**	89 %	**68 %**		**60 %**	**55 %**			**45 %**	**59 %**
6	7	8	9	54%					**61 %**	**63 %**	**57 %**	**61 %**		**84 %**	**72 %**	**77 %**			**73 %**	**47 %**	**41 %**	**53 %**			**42 %**	**57 %**
7	8	9	10	54%	**41%**	96%			**45 %**	**57 %**	**53 %**	**54 %**	**57 %**	**55 %**	**55 %**	**55 %**			**56 %**			**41 %**				**60 %**
8	9	10	11	67%					**70 %**	**76 %**	**51 %**	**74 %**			**47 %**		**37 %**	88 %	**67 %**	**75 %**		**50 %**				**75 %**
9	10	11		53%						**53 %**		**83 %**	**79 %**		**72 %**				**67 %**							
10	11			89%						**86 %**		**87 %**														

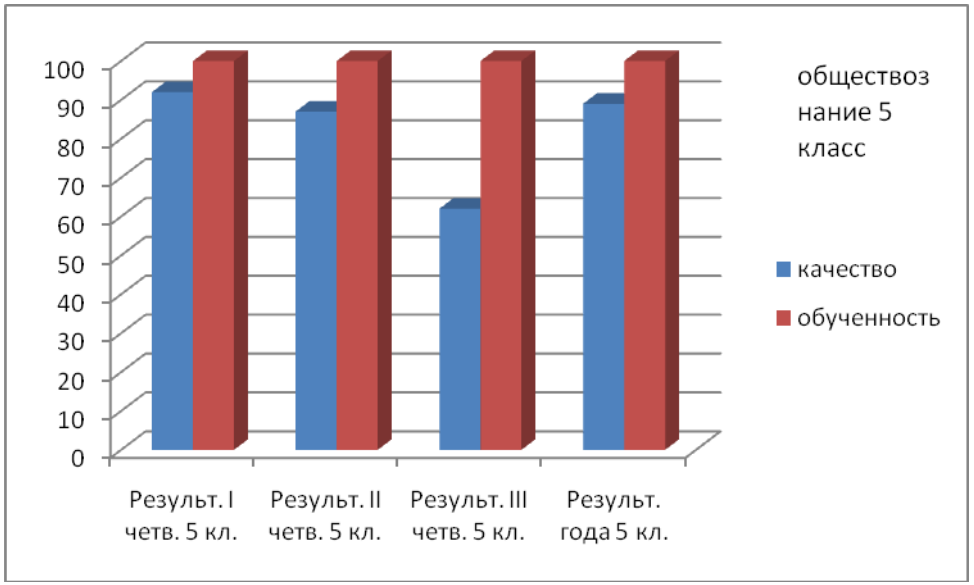
обществознание 5 класс
качество
обученность
100
90
80
70
60
50
40
30
20
10
0
Результ. I четв. 5 кл.
Результ. II четв. 5 кл.
Результ. III четв. 5 кл.
Результ. года 5 кл.

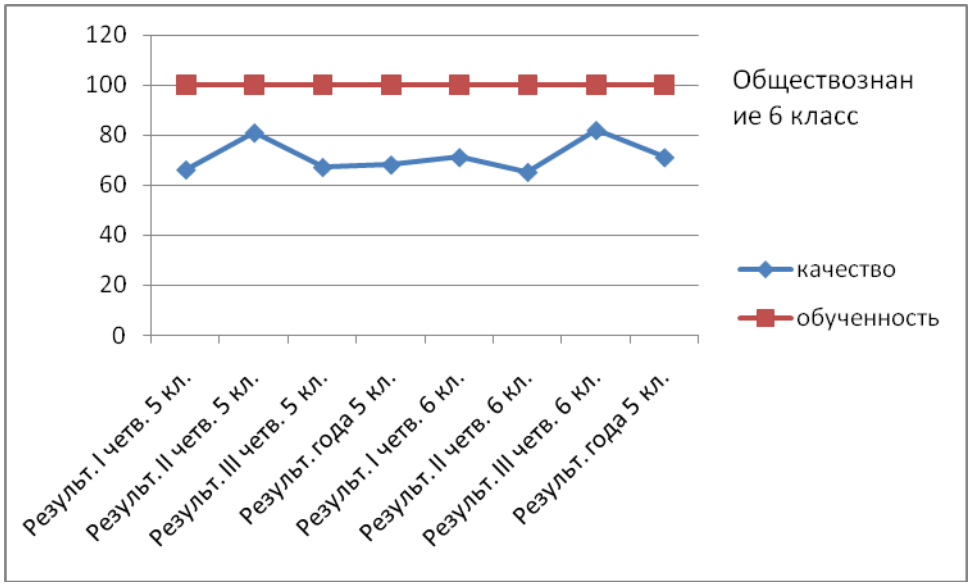
Обществознание 6 класс
качество
обученность
120
100
80
60
40
20
0
Результ. I четв. 5 кл.
Результ. II четв. 5 кл.
Результ. III четв. 5 кл.
Результ. года 5 кл.
Результ. I четв. 6 кл.
Результ. II четв. 6 кл.
Результ. III четв. 6 кл.
Результ. года 5 кл.

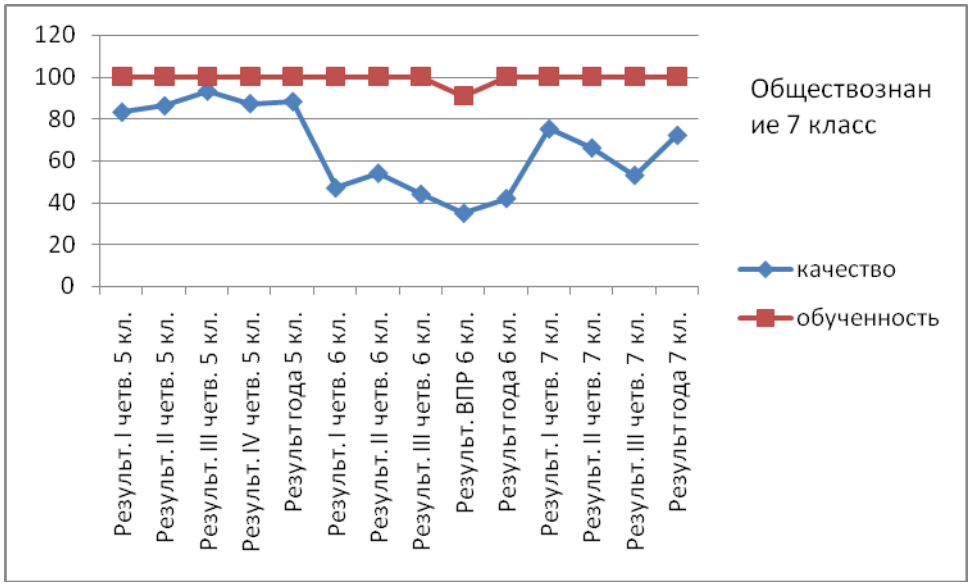
Обществознание 7 класс
качество
обученность
120
100
80
60
40
20
0
Результ. I четв. 5 кл.
Результ. II четв. 5 кл.
Результ. III четв. 5 кл.
Результ. IV четв. 5 кл.
Результ года 5 кл.
Результ. I четв. 6 кл.
Результ. II четв. 6 кл.
Результ. III четв. 6 кл.
Результ. ВПР 6 кл.
Результ года 6 кл.
Результ. I четв. 7 кл.
Результ. II четв. 7 кл.
Результ. III четв. 7 кл.
Результ года 7 кл.

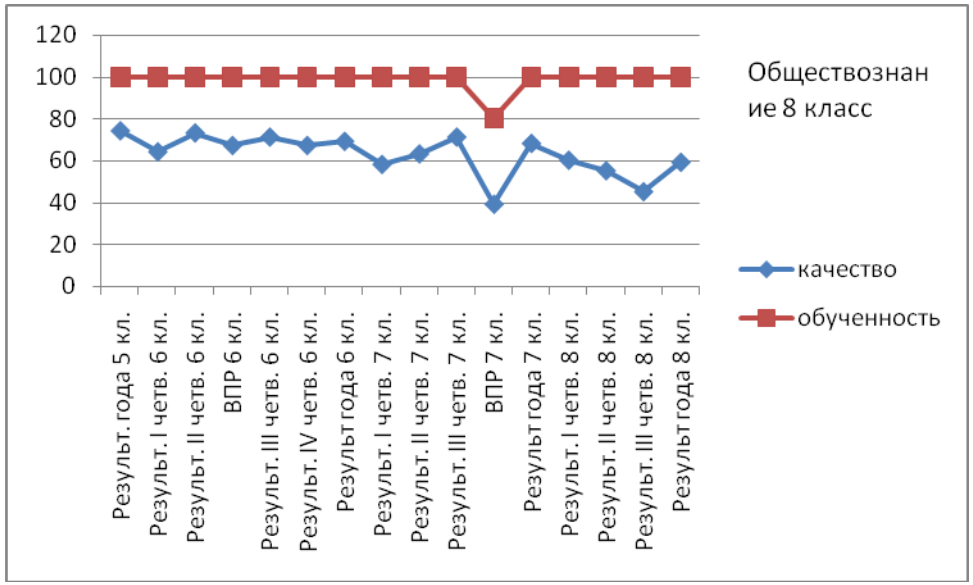
Обществознание 8 класс
качество
обученность
120
100
80
60
40
20
0
Результ. года 5 кл.
Результ. I четв. 6 кл.
Результ. II четв. 6 кл.
ВПР 6 кл.
Результ. III четв. 6 кл.
Результ. IV четв. 6 кл.
Результ года 6 кл.
Результ. I четв. 7 кл.
Результ. II четв. 7 кл.
Результ. III четв. 7 кл.
ВПР 7 кл.
Результ года 7 кл.
Результ. I четв. 8 кл.
Результ. II четв. 8 кл.
Результ. III четв. 8 кл.
Результ года 8 кл.

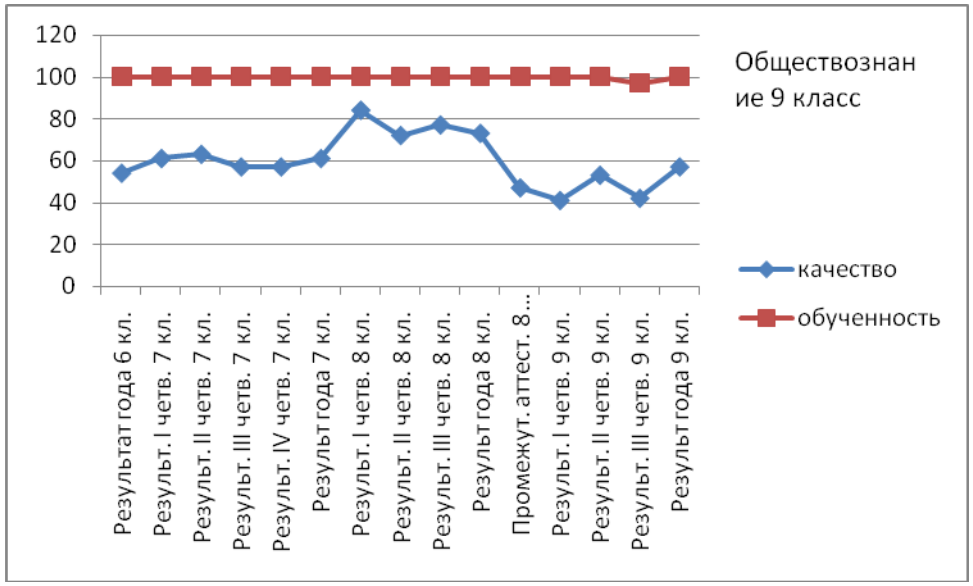
Обществознание 9 класс
120
100
80
60
40
20
0
Результат года 6 кл.
Результ. I четв. 7 кл.
Результ. II четв. 7 кл.
Результ. III четв. 7 кл.
Результ. IV четв. 7 кл.
Результ года 7 кл.
Результ. I четв. 8 кл.
Результ. II четв. 8 кл.
Результ. III четв. 8 кл.
Результ года 8 кл.
Промежут. аттест. 8...
Результ. I четв. 9 кл.
Результ. II четв. 9 кл.
Результ. III четв. 9 кл.
Результ года 9 кл.
качество
обученность

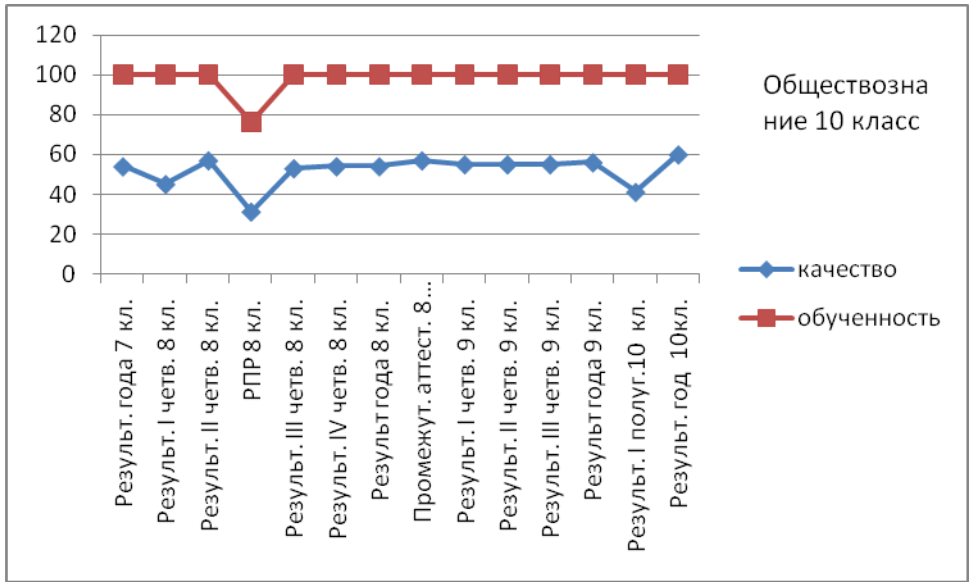
Обществознание 10 класс
120
100
80
60
40
20
0
Результ. года 7 кл.
Результ. I четв. 8 кл.
Результ. II четв. 8 кл.
РПР 8 кл.
Результ. III четв. 8 кл.
Результ. IV четв. 8 кл.
Результ года 8 кл.
Промежут. аттест. 8...
Результ. I четв. 9 кл.
Результ. II четв. 9 кл.
Результ. III четв. 9 кл.
Результ года 9 кл.
Результ. I полуг.10 кл.
Результ. год 10кл.
качество
обученность

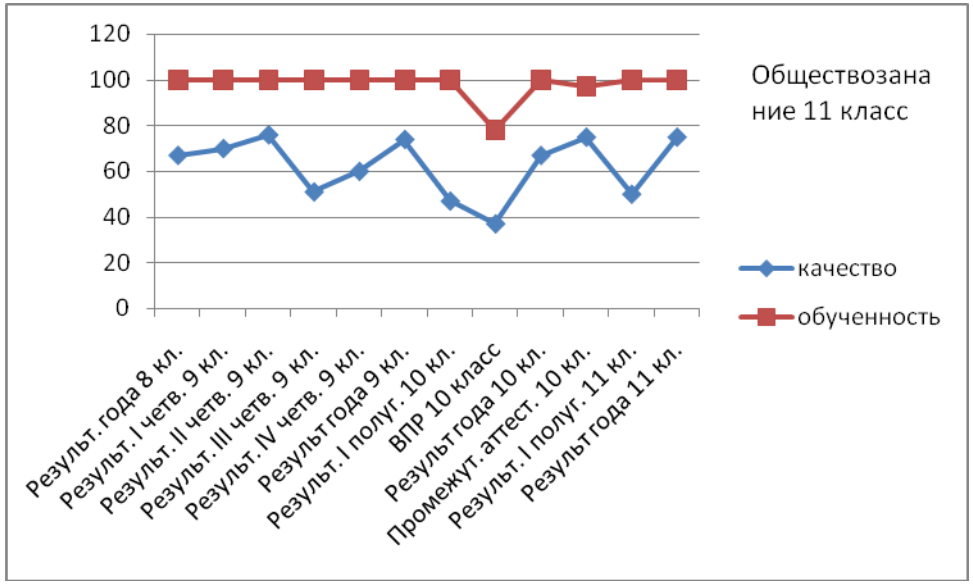
Обществознание 11 класс
120
100
80
60
40
20
0
Результ. года 8 кл.
Результ. I четв. 9 кл.
Результ. II четв. 9 кл.
Результ. III четв. 9 кл.
Результ. IV четв. 9 кл.
Результ года 9 кл.
Результ. I полуг. 10 кл.
ВПР 10 класс
Результ года 10 кл.
Промежут. аттест. 10 кл.
Результ. I полуг. 11 кл.
Результ года 11 кл.
качество
обученность

Физика

Класс				Результ. за прошл. год (кач) **(1617)**	ВПР 2017-2018 г.		**ВПР 2018-2019 г.**		Результ. Iчетв (кач) **(1718)**	Результ. IIчетв. (качество)	Результ. IIIчетв (качество)	Результ. года (качество)	**Результ. Iчетв (кач) 1819)**	**Результ. IIчетв (качество)**	**Результ. III четв(качество)**	**Результ. года (качество)**	**Промеж ут. аттест**	**Результ. Iчетв (кач) (1920)**	**Результ. IIчетв (качество)**	**ВПР 2019-2020 г.**		**Результ. III четв(качество)**	**Результ. года (качество)**
2016-2017	2017-2018	2018-2019	2019-2020		**% качества**	% обученности	**% качества**	% обученности												**% качества**	% обученности		
			7															**39 %**	**40 %**			**36 %**	**40 %**
		7	8				**49 %**	91 %					**83 %**	**67 %**	**64 %**	**60 %**		**49 %**	**49 %**			**64 %**	**60 %**
	7	8	9						**66 %**	**53 %**	**56 %**	**59 %**	**52 %**	**38 %**	**43 %**	**46 %**	**56 %**	**35 %**	**38 %**			**38 %**	**47 %**
7	8	9	10	51 %	**45 %**	85 %			**67 %**	**67 %**	**53 %**	**57 %**	**54 %**	**55 %**	**59 %**	**60 %**			**66 %**	**64 %**	**100 %**		**53 %**
8	9	10	11	50 %			**29 %**	88 %	**36 %**	**39 %**	**40 %**	**58 %**		**65 %**		**38 %**	**100 %**		**63 %**	**55 %**	**85 %**		**80 %**
9	10	11		88 %						**85 %**		**93 %**		**83 %**		**81 %**							
10	11			96 %						**73 %**		**76 %**											

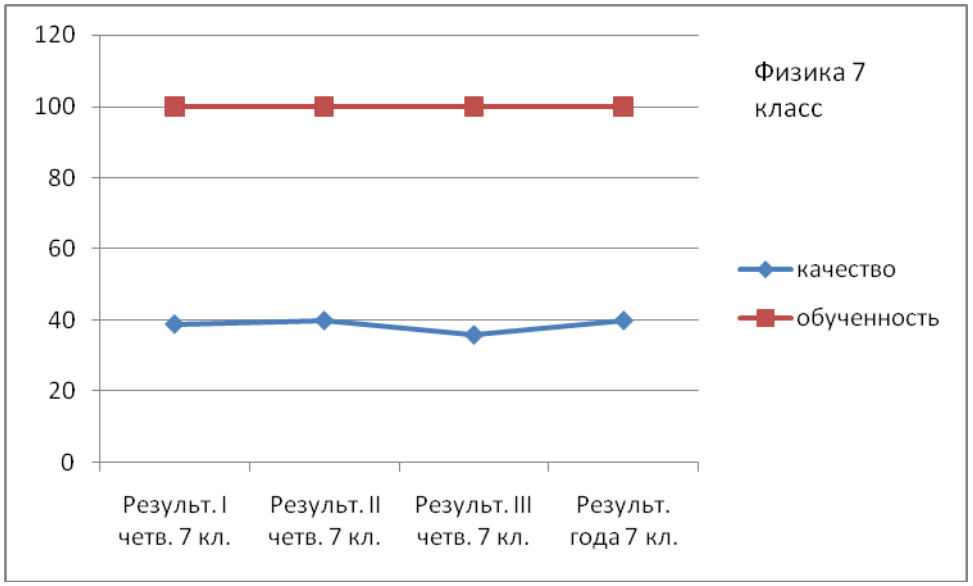
Физика 7 класс
120
100
80
60
40
20
0
Результ. I четв. 7 кл.
Результ. II четв. 7 кл.
Результ. III четв. 7 кл.
Результ. года 7 кл.
качество
обученность

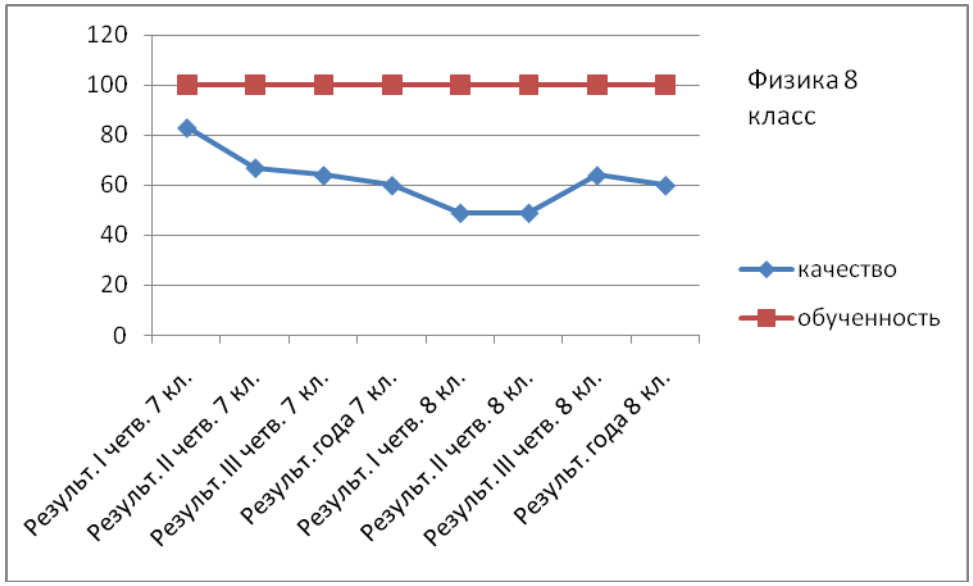
Физика 8 класс
120
100
80
60
40
20
0
Результ. I четв. 7 кл.
Результ. II четв. 7 кл.
Результ. III четв. 7 кл.
Результ. года 7 кл.
Результ. I четв. 8 кл.
Результ. II четв. 8 кл.
Результ. III четв. 8 кл.
Результ. года 8 кл.
качество
обученность

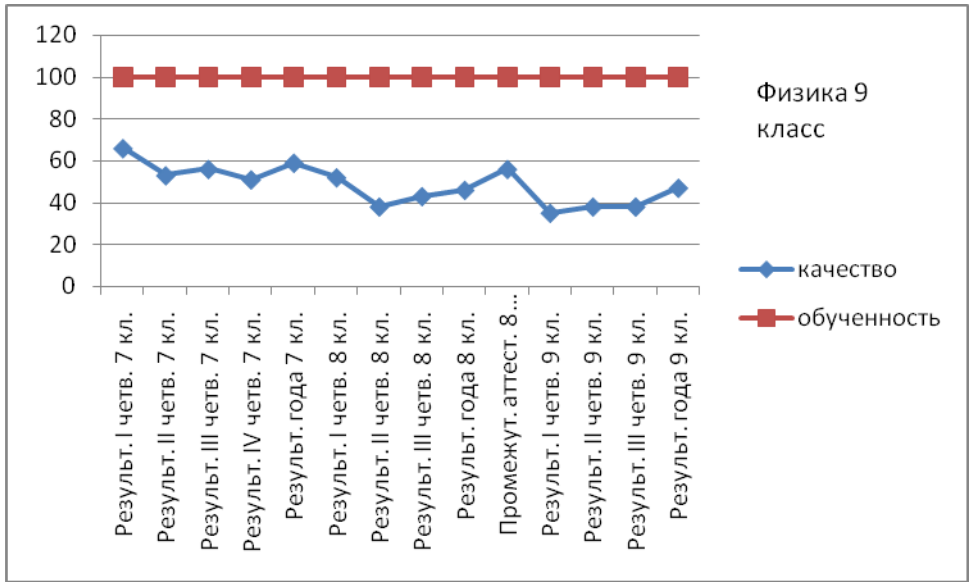
Физика 9 класс
120
100
80
60
40
20
0
Результ. I четв. 7 кл.
Результ. II четв. 7 кл.
Результ. III четв. 7 кл.
Результ. IV четв. 7 кл.
Результ. года 7 кл.
Результ. I четв. 8 кл.
Результ. II четв. 8 кл.
Результ. III четв. 8 кл.
Результ. года 8 кл.
Промежут. аттест. 8...
Результ. I четв. 9 кл.
Результ. II четв. 9 кл.
Результ. III четв. 9 кл.
Результ. года 9 кл.
качество
обученность

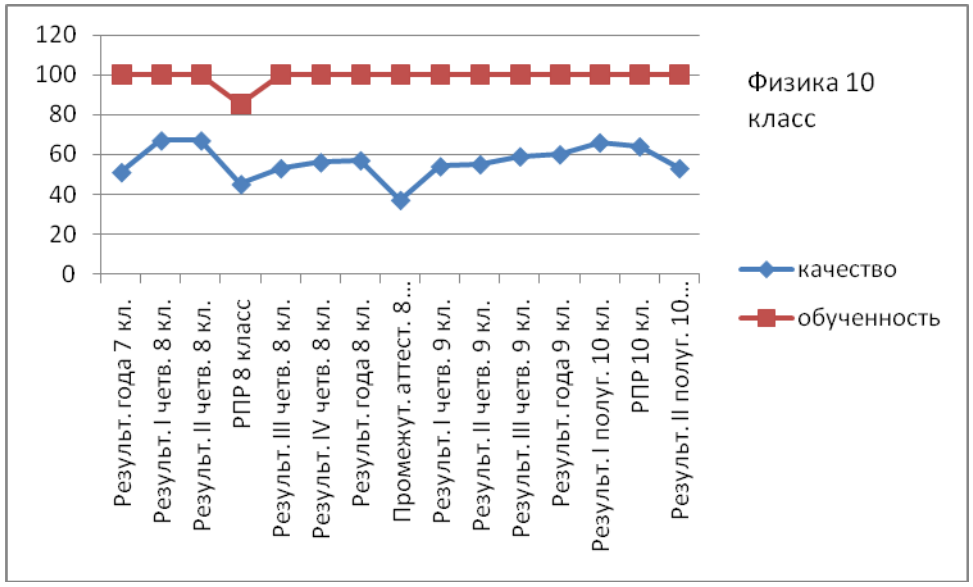
Физика 10 класс
120
100
80
60
40
20
0
Результ. года 7 кл.
Результ. I четв. 8 кл.
Результ. II четв. 8 кл.
РПР 8 класс
Результ. III четв. 8 кл.
Результ. IV четв. 8 кл.
Результ. года 8 кл.
Промежут. аттест. 8...
Результ. I четв. 9 кл.
Результ. II четв. 9 кл.
Результ. III четв. 9 кл.
Результ. года 9 кл.
Результ. I полуг. 10 кл.
РПР 10 кл.
Результ. II полуг. 10...
качество
обученность

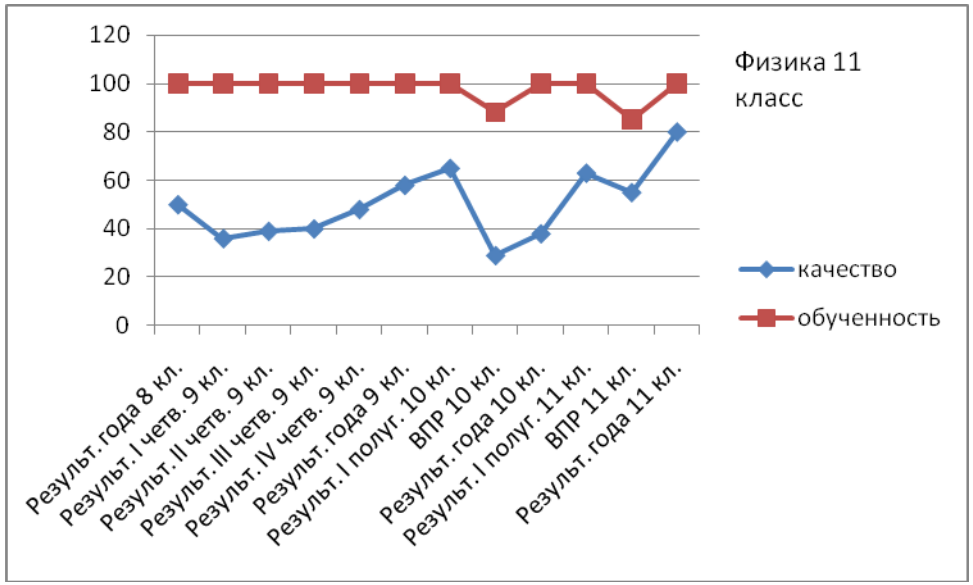
Физика 11 класс
120
100
80
60
40
20
0
Результ. года 8 кл.
Результ. I четв. 9 кл.
Результ. II четв. 9 кл.
Результ. III четв. 9 кл.
Результ. IV четв. 9 кл.
Результ. года 9 кл.
Результ. I полуг. 10 кл.
ВПР 10 кл.
Результ. года 10 кл.
Результ. I полуг. 11 кл.
ВПР 11 кл.
Результ. года 11 кл.
качество
обученность

Химия

Класс				Результ. за прошл. год (качество) **(16-17)**	РПР (ВПР)2018-2019 г.		Результ. Iчетв (качество) **(17-18)**	Результ. IIчетв. (качество) % обученности	Результ. IIIчетв(качество)	Результ. года (качество)	**Результ. Iчетв (качество) (18-19)**	**Результ. IIчетв (качество)**	**Результ. IIIчетв(качество)**	**Результ. года (качество)**	**Промежут. аттест.**	**Результ. Iчетв (качество) (19-20)**	**Результ. IIчетв (качество)**	**РПР (ВПР) 2019-2020 г.**		**Результ. IIIчетв(качество)**	**Результ. года (качество)**
2016-2017	2017-2018	2018-2019	2010-2020		**% качества**	% обученности															
			8													**49%**	**41%**			**36%**	**43%**
		8	9								**56%**	**55%**	**39%**	**41%**	**56%**	**32%**	**39%**			**41%**	**43%**
	8	9	10	**-**			**58%**	**59%**	**51%**	**56%**	**24%**	**35%**	**31%**	**41%**			**41%**	**42%**	**94%**		**63%**
8	9	10	11	**50%**	**14%**	71%	**32%**	**69%**	**63%**	**57%**		**60%**		**46%**	**0%**		**29%**	**32%**	**90%**		**53%**
9	10	11		**55%**				**91%**		**86%**		**86%**		**77%**							
10	11			**83%**	**84%**	100%		**84%**		**84%**											

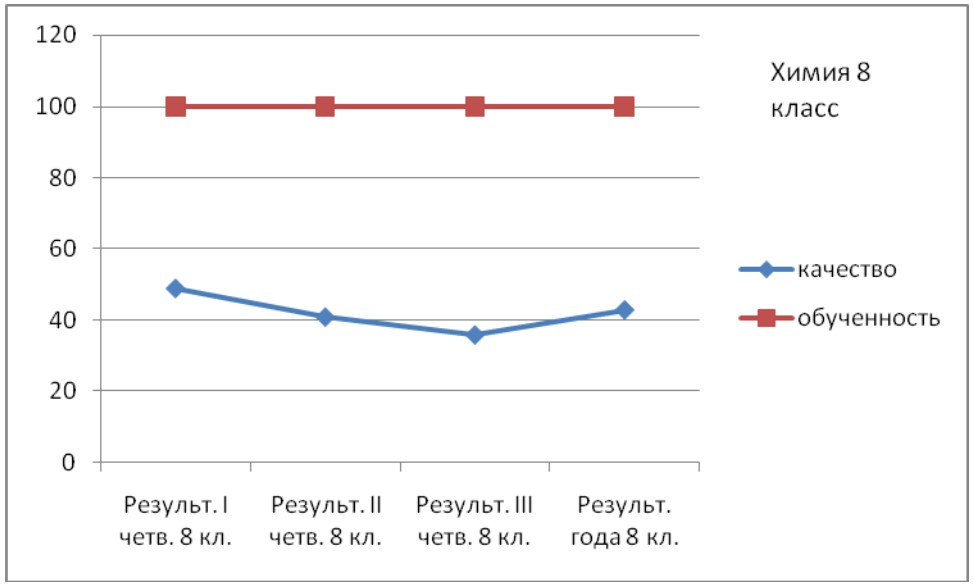
Химия 8 класс
120
100
80
60
40
20
0
Результ. I четв. 8 кл.
Результ. II четв. 8 кл.
Результ. III четв. 8 кл.
Результ. года 8 кл.
качество
обученность

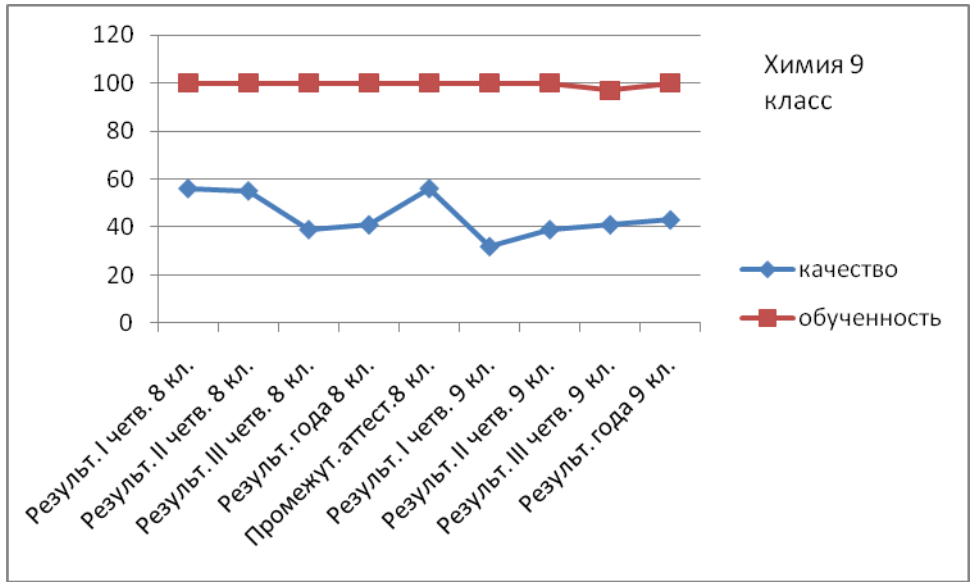
Химия 9 класс
120
100
80
60
40
20
0
Результ. I четв. 8 кл.
Результ. II четв. 8 кл.
Результ. III четв. 8 кл.
Результ. года 8 кл.
Промежут. аттест.8 кл.
Результ. I четв. 9 кл.
Результ. II четв. 9 кл.
Результ. III четв. 9 кл.
Результ. года 9 кл.
качество
обученность

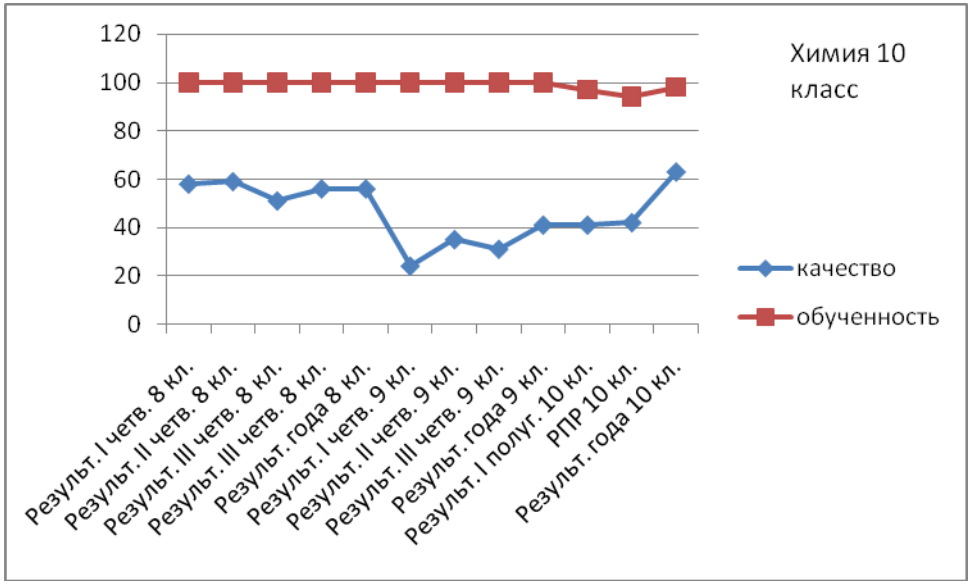
Химия 10 класс
120
100
80
60
40
20
0
Результ. I четв. 8 кл.
Результ. II четв. 8 кл.
Результ. III четв. 8 кл.
Результ. III четв. 8 кл.
Результ. года 8 кл.
Результ. I четв. 9 кл.
Результ. II четв. 9 кл.
Результ. III четв. 9 кл.
Результ. года 9 кл.
Результ. I полуг. 10 кл.
РПР 10 кл.
Результ. года 10 кл.
качество
обученность

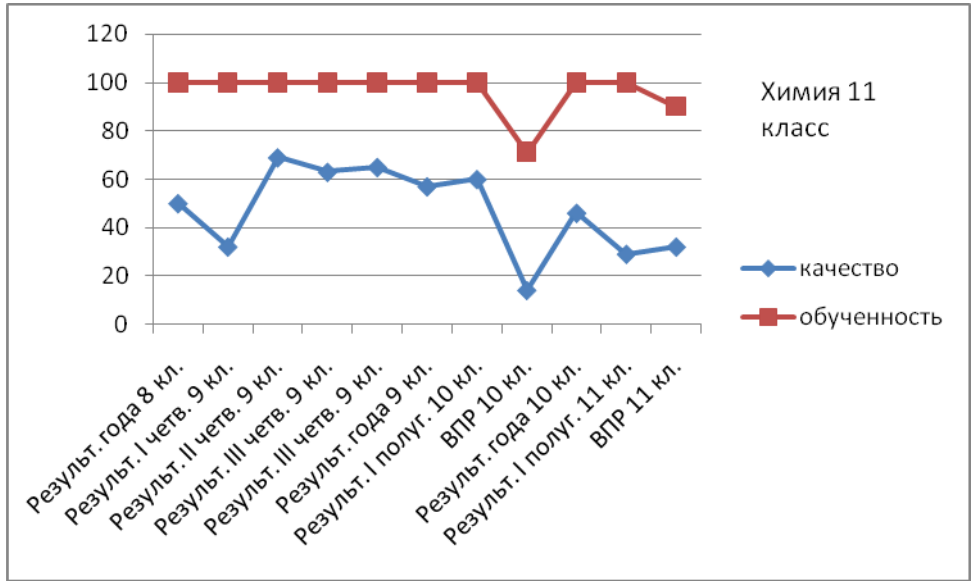
Химия 11 класс
120
100
80
60
40
20
0
Результ. года 8 кл.
Результ. I четв. 9 кл.
Результ. II четв. 9 кл.
Результ. III четв. 9 кл.
Результ. III четв. 9 кл.
Результ. года 9 кл.
Результ. I полуг. 10 кл.
ВПР 10 кл.
Результ. года 10 кл.
Результ. I полуг. 11 кл.
ВПР 11 кл.
качество
обученность

Информатика

Класс				Результ. прошл. год (кач) **(1617)**	**ВПР класс 2018-2019 г.**		Результ. Iчетв. (качество) **(17-18)**	Результ. IIчетв. (качество) % обученности	Результ. IIIчетв(качество)	Результ. года (качество)	**Результ. Iчетв. (качество) (18-19)**	**Результ. IIчетв. (качество)**	**Результ. IIIчетв(качество)**	**Результ. года (качество)**	**Перевод ной экзамен**	**Результ. Iчетв (качество) (19-20)**	**Результ. IIчетв (качество)**	**Результ. IIIчетв(качество)**	**Результ. года (качество)**
2016-2017	2017-2018	2018-2019	2019-2020		**% качества**	% обученности													
			5													**88%**	**94%**	**85%**	**90%**
		5	6										**76%**	**86%**		**71%**	**78%**	**77%**	**73%**
	5	6	7				**95%**	**84%**	**86%**	**85%**	**75%**	**74%**	**72%**	**76%**		**58%**	**58%**	**73%**	**73%**
5	6	7	8	86%			**61%**	**77%**	**84%**	**86%**	**63%**	**63%**	**67%**	**65%**		**58%**	**68%**	**72%**	**75%**
6	7	8	9	80%			**72%**	**83%**	**74%**	**84%**	**68%**	**72%**	**76%**	**69%**	**28%**	**60%**	**62%**	**67%**	**70%**
7	8	9	10	76%	**54%**	**91%**	**66%**	**75%**	**64%**	**63%**	**51%**	**53%**	**62%**	**63%**			**88%**		**81%**
8	9	10	11	58%			**75%**	**64%**	**76%**	**73%**		**73%**		**63%**	**20%**		**60%**		**82%**
9	10	11		73%				**89%**		**96%**		**100%**		**85%**					
10	11			98%				**84%**		**79%**									

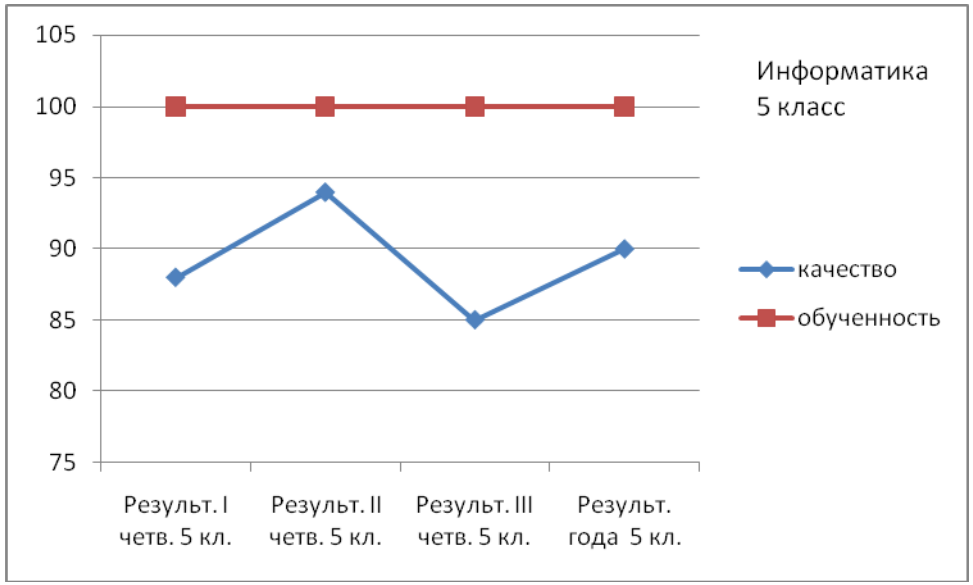
Информатика
5 класс
105
100
95
90
85
80
75
Результ. I четв. 5 кл.
Результ. II четв. 5 кл.
Результ. III четв. 5 кл.
Результ. года 5 кл.
качество
обученность

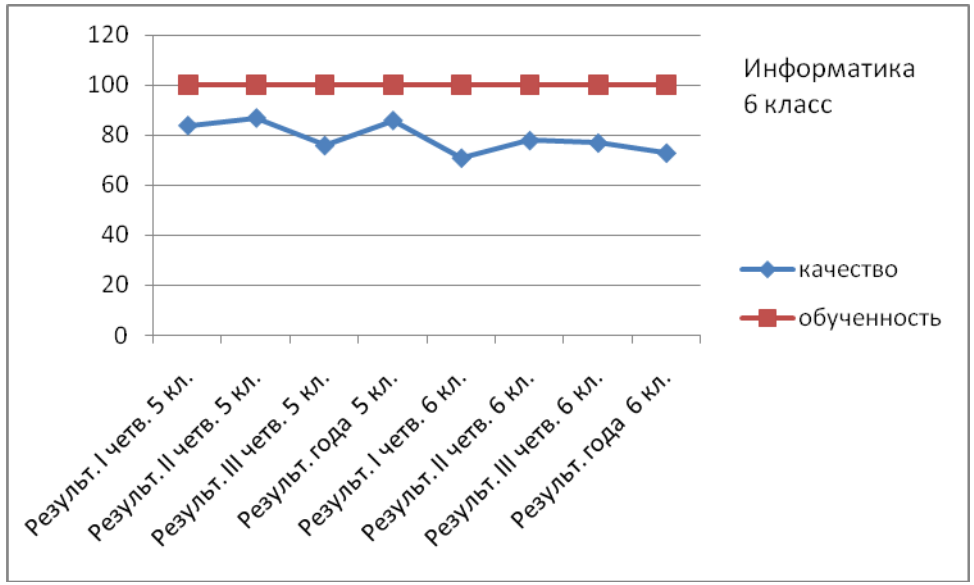
Информатика
6 класс
120
100
80
60
40
20
0
Результ. I четв. 5 кл.
Результ. II четв. 5 кл.
Результ. III четв. 5 кл.
Результ. года 5 кл.
Результ. I четв. 6 кл.
Результ. II четв. 6 кл.
Результ. III четв. 6 кл.
Результ. года 6 кл.
качество
обученность

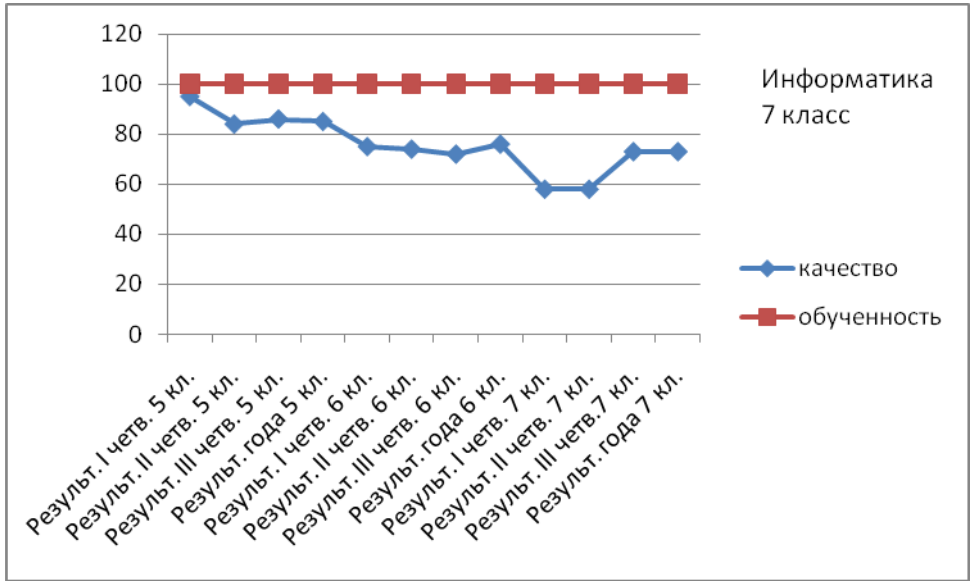
Информатика
7 класс
120
100
80
60
40
20
0
Результ. I четв. 5 кл.
Результ. II четв. 5 кл.
Результ. III четв. 5 кл.
Результ. года 5 кл.
Результ. I четв. 6 кл.
Результ. II четв. 6 кл.
Результ. III четв. 6 кл.
Результ. года 6 кл.
Результ. I четв. 7 кл.
Результ. II четв. 7 кл.
Результ. III четв. 7 кл.
Результ. года 7 кл.
качество
обученность

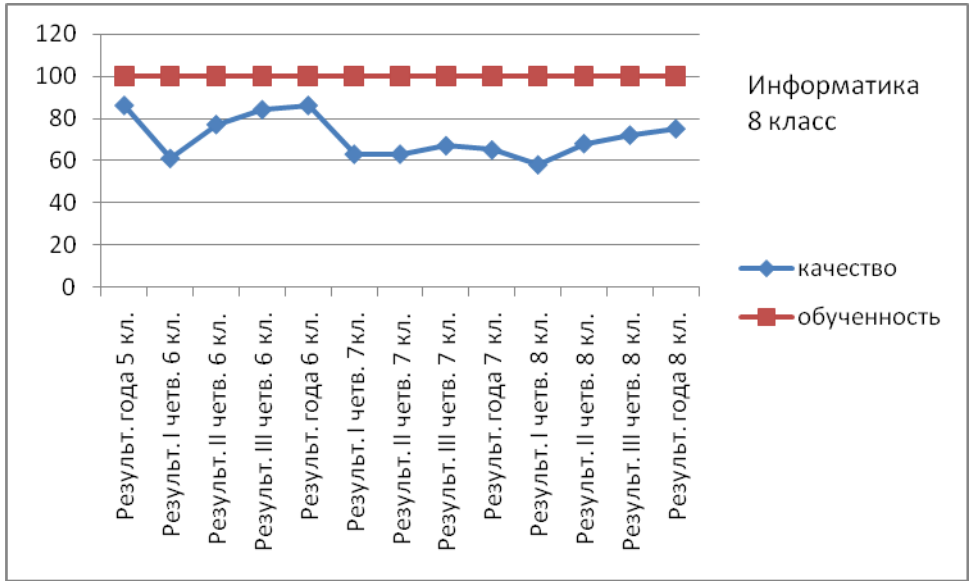
Информатика
8 класс
120
100
80
60
40
20
0
Результ. года 5 кл.
Результ. I четв. 6 кл.
Результ. II четв. 6 кл.
Результ. III четв. 6 кл.
Результ. года 6 кл.
Результ. I четв. 7кл.
Результ. II четв. 7 кл.
Результ. III четв. 7 кл.
Результ. года 7 кл.
Результ. I четв. 8 кл.
Результ. II четв. 8 кл.
Результ. III четв. 8 кл.
Результ. года 8 кл.
качество
обученность

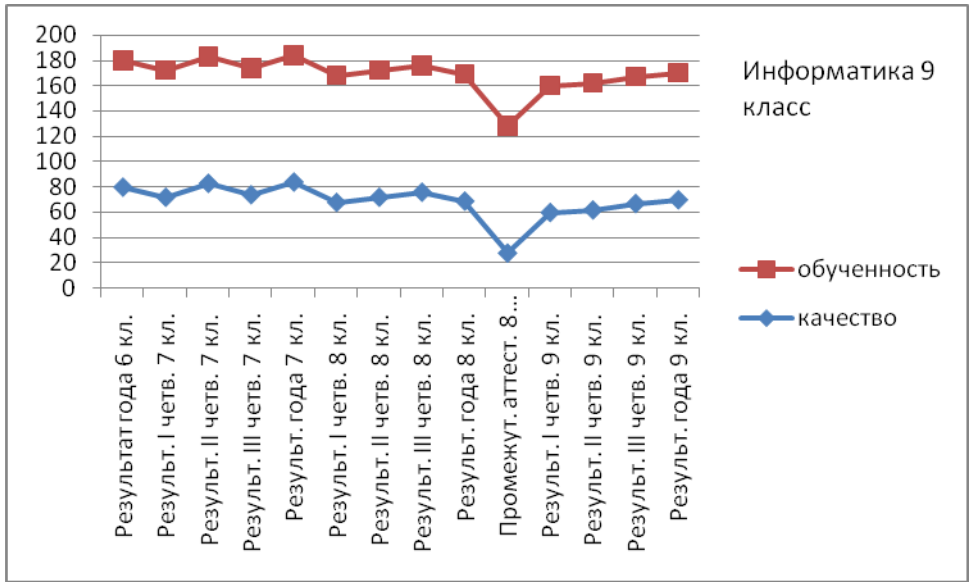
Информатика 9 класс
200
180
160
140
120
100
80
60
40
20
0
Результат года 6 кл.
Результ. I четв. 7 кл.
Результ. II четв. 7 кл.
Результ. III четв. 7 кл.
Результ. года 7 кл.
Результ. I четв. 8 кл.
Результ. II четв. 8 кл.
Результ. III четв. 8 кл.
Результ. года 8 кл.
Промежут. аттест. 8...
Результ. I четв. 9 кл.
Результ. II четв. 9 кл.
Результ. III четв. 9 кл.
Результ. года 9 кл.
обученность
качество

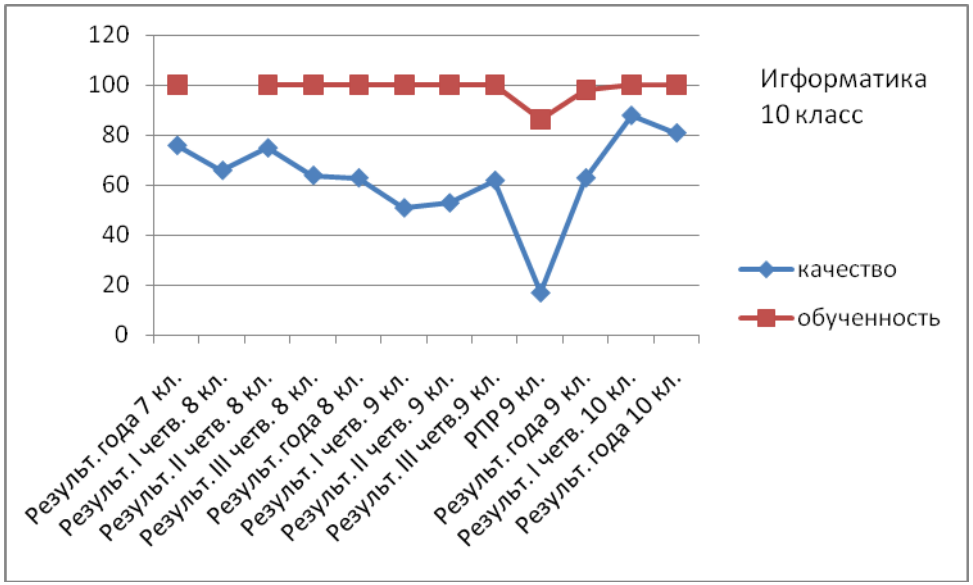
Игформатика 10 класс
120
100
80
60
40
20
0
Результ. года 7 кл.
Результ. I четв. 8 кл.
Результ. II четв. 8 кл.
Результ. III четв. 8 кл.
Результ. года 8 кл.
Результ. I четв. 9 кл.
Результ. II четв. 9 кл.
Результ. III четв.9 кл.
РПР 9 кл.
Результ. года 9 кл.
Результ. I четв. 10 кл.
Результ. года 10 кл.
качество
обученность

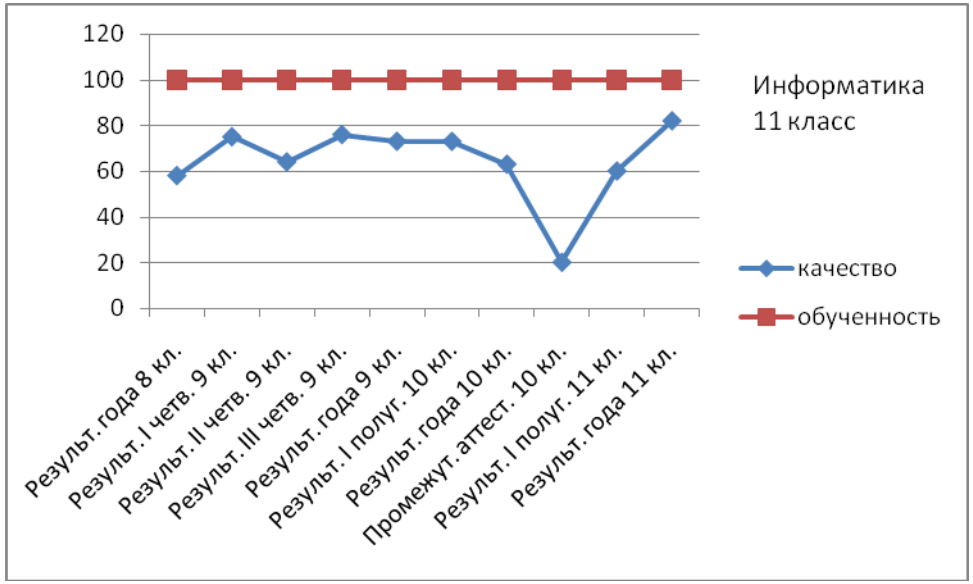
Информатика 11 класс
120
100
80
60
40
20
0
Результ. года 8 кл.
Результ. I четв. 9 кл.
Результ. II четв. 9 кл.
Результ. III четв. 9 кл.
Результ. года 9 кл.
Результ. I полуг. 10 кл.
Результ. года 10 кл.
Промежут. аттест. 10 кл.
Результ. I полуг. 11 кл.
Результ. года 11 кл.
качество
обученность