

Правила перехода через железную дорогу

Чтоб уверенно пройти,
Через рельсы и пути,
Нам поможет - он нас ждёт!
Пешеходный переход!

ПОМНИ!

- не переходи через железнодорожные пути в неустановленных, не оборудованных для этого местах, не перебегай перед проходящим поездом;
- для перехода через железнодорожные пути пользуйся переходными мостами, пешеходными настилами и переездами, обращай внимание на указатели «Переход через пути», прислушайся к подаваемым звуковым сигналам;
- не проходи по железнодорожному переезду при запрещающем сигнале светофора, переездной сигнализации независимо от положения и наличия шлагбаума.



Правила поведения на при железнодорожной территории

Для игры нам на площадке,
Установлены лошадки,
Турники, фанерный домик,
Две качели, добрый гномик,
Так зачем нам рисковать -
У ж/д путей играть!

ПОМНИ!

- не ходи и не гуляй по железной дороге;
- не кататься на санках коньках и лыжах вблизи железной дороги;
- не подходи к оборванным контактным проводам;
- не поднимайся на опоры и конструкции контактной сети;
- не оставляй на железнодорожных путях посторонние предметы.



ВНИМАНИЕ!



Ежегодно в России регистрируются тысячи фактов травмирования подростков на железных дорогах, более половины из них погибают!



Ты хочешь адреналина и дешевой популярности в интернете ценой своего здоровья или ЖИЗНИ? Ты думаешь станешь «КРУТЫМ», а если ИНВАЛИДОМ?

ЭТО НЕОПРАВДАНЫЙ РИСК


Хочешь поразить или хочешь ЖИТЬ?

Правила безопасности в Интернете

Никогда не рассказывай о себе незнакомым людям в Интернете: где ты живешь и учишься, не сообщай свой номер телефона. Не говори никому, где работают твои родители и номера их телефонов.



Всегда спрашивай родителей о непонятных вещах, которые ты встречаешь в Интернете. Они расскажут тебе, что можно делать, а что нет.



Никогда не отвечай на сообщения от незнакомцев в Интернете и не отправляй им смс. Если незнакомый человек предлагает встретиться или пишет тебе оскорбительные сообщения — сразу скажи об этом родителям!



Если в Интернете ты решил скачать картинку, игру или мелодию, а тебя просят отправить смс — не делай этого! Ты можешь потерять деньги, которые мог бы потратить на что-то другое.



Если ты регистрируешься на сайте, в социальной сети или в электронной почте, придумай сложный пароль, состоящий из цифр, больших и маленьких букв и знаков. Помни, что твой пароль можешь знать только ты и твои родители.

УГОЛОК БЕЗОПАСНОСТИ

ЛИЧНАЯ БЕЗОПАСНОСТЬ

ПАМЯТКА

- Предупреждай родителей, куда собираешься пойти!
- Слушайся родителей, возвращайся домой вовремя!
- Не открывай дверь незнакомым людям!
- Не разговаривай с незнакомыми!
- Если тебе угрожает опасность, кричи, зови на помощь!
- Не бери чужие вещи!
- Не считай деньги на улице!
- Сообщи взрослым о подозрительных людях, предметах, происшествиях!



ПОЛИЦИЯ:
с городского **02**
с мобильного
Билайн **002**
МТС **020**
Мегафон **020**

БЕЗОПАСНОСТЬ НА ДОРОГЕ

Соблюдай правила дорожного движения!

- Ходи только по тротуару!
- Переходи дорогу по пешеходному переходу!
- Если перехода нет, прежде чем переходить, посмотри налево, направо и убедись, что на дороге нет машин!
- Переходя дорогу, будь внимательным, не слушай музыку и не разговаривай по телефону!
- Не играй возле проезжей части!
- Не выбегай на проезжую часть!

СКОРАЯ ПОМОЩЬ:
с городского **03**
с мобильного
Билайн **003**
МТС **030**
Мегафон **030**



ПОЖАРНАЯ БЕЗОПАСНОСТЬ

ПРИ ПОЖАРЕ

- Знай план эвакуации!
- Обнаружив пожар, сообщи взрослым!
- Следуй указаниям учителя!
- Не паникуй!
- Не ищи личные вещи!
- Не открывай окна!
- Если окна открыты, закрой их, но не запирай на шпингалет!
- Если стало тяжело дышать, ляг на пол!
- Не прячься, чтобы спасатели смогли тебя найти!

ПОЖАРНАЯ СЛУЖБА:
с городского **01**
с мобильного
Билайн **001**
МТС **010**
Мегафон **010**



единый номер службы спасения **112**



ПРАВИЛА ПОЖАРНОЙ БЕЗОПАСНОСТИ

ПОЛЬЗУЙСЯ ТОЛЬКО ИСПРАВНЫМИ ЭЛЕКТРОПРИБОРАМИ!
НЕ ОСТАВЛЯЙ ИХ ВКЛЮЧЕННЫМИ БЕЗ ПРИСМОТРА!

НЕТ

ДА



НЕ ДОТРАГИВАЙСЯ ДО ПРОВОДОВ И ЭЛЕКТРОПРИБОРОВ МОКРЫМИ РУКАМИ!



НЕ ИГРАЙ С РОЗЕТКАМИ!



УХОДИЗ ДОМА, ГАСИ СВЕТ И ОТКЛЮЧАЙ ЭЛЕКТРОПРИБОРЫ!



НЕ ИГРАЙ С ОГНЁМ

(СПИЧКАМИ, ЗАНИГАЛКАМИ, СВЕЧАМИ)!



НЕ ПОЛЬЗУЙСЯ БЕЗ ВЗРОСЛЫХ ГОРЮЧИМИ ЖИДКОСТЯМИ:
БЕНЗИНОМ, КЕРОСИНОМ, РАСТВОРИТЕЛЕМ,
АЦЕТОНОМ, БЫТОВЫМИ АЭРОЗОЛЯМИ!



НЕ ОСТАВЛЯЙ ВКЛЮЧЕННУЮ ПЛИТУ БЕЗ ПРИСМОТРА!



НЕ ПОЛЬЗУЙСЯ БЕЗ ВЗРОСЛЫХ ХЛОПУШКАМИ, ФЕЙЕРВЕРКАМИ,
ПЕТАРДАМИ,
БЕНГАЛЬСКИМИ ОГНЯМИ!



ЗАКОН ЧЕТЫРЕХ БЕЗОПАСНОСТИ ДЛЯ ДЕТЕЙ



1 Не балуйся со спичками и другими зажигательными средствами;

2 Не зажигай самостоятельно газ, не топи печь;

3 Не включай в одну розетку три и более электроприбора;

4 Не открывай дверь незнакомому человеку.

А – автономный пожарный извещатель – лучшая защита дома от пожара;

Б – будь осторожен во время гололеда зимой;

В – во время грозы нельзя прятаться под деревьями и находиться у воды; горящую сковородку не туши водой, а просто накрой крышкой;

Г – дым очень опасен;

Д – если ты дома один, не открывай дверь незнакомым людям;

Ж – животных дразнить нельзя;

З – звони по телефону 101, если произошел пожар;

И – играй только в безопасных местах, подальше от дороги, пустырей и строек;

К – курение вредно и опасно для здоровья;

Л – легковоспламеняющиеся жидкости (бензин, керосин, аэрозоли) нельзя поджигать или бросать в огонь;

М – мой руки перед едой;

Н – не прячься во время пожара, а немедленно выбегай на улицу;

О – огнетушитель поможет справиться с огнем;

П – печку нельзя топить самостоятельно без присутствия взрослых;

Р – разводить костры детям запрещается;

С – спички детям – не игрушка;

Т – тополиный пух и сухую траву поджигать нельзя;

У – уходи немедленно из горящего помещения;

Ф – фейерверки, петарды, бенгальские огни очень опасны;

Х – хочешь быть юным спасателем, вступай в ряды БМООСП;

Ц – цени свою жизнь и жизнь окружающих;

Ч – четко действуй при пожаре;

Ш – шалость детей с огнем опасна для жизни;

Щ – щит пожарной должен быть укомплектован;

Э – электроприборы не оставляй включенными уходя из дома;

Ю – «Юный спасатель» – газета для тебя и твоих друзей;

Я – я буду соблюдать правила азбуки безопасности.



Правила безопасного поведения на воде летом

1. Купаться можно только в местах разрешённых и в присутствии взрослых



2. Нельзя нырять в незнакомых местах - на дне могут оказаться брёвна, камни, коряги, стёкла.



3. Не следует купаться в заболоченных местах и там, где есть водоросли и тина.




4. Не стоит затевать игру, где в шутку надо "топить" друг друга.




Правила безопасности и поведения

Не бегай на дороге



Не играй возле дороги




Не подходи к чужой собаке



Не играй возле люков



Не влезай на подоконник



Не играй на стройке

5 ВАЖНЫХ ПРАВИЛ

ПАМЯТКА ШКОЛЬНИКУ ПО ДОРОЖНОЙ БЕЗОПАСНОСТИ

1

ГЛАВНОЕ ПРАВИЛО ПЕШЕХОДА

Подойёл к проезжей части дороги — остановись, чтобы оценить дорожную обстановку. И только если нет опасности, можно переходить.

2

Всегда носи световозвращающие элементы — пешеходные «светлячки».

Они обеспечат твою заметность для водителей автотранспорта в тёмное время суток.



3

Будь всегда внимателен при переходе проезжей части дороги!

Самые безопасные пешеходные переходы — подземный и надземный. Если их нет, можно перейти по наземному пешеходному переходу («зебре»). Если на перекрёстке нет светофора и пешеходного перехода, попроси взрослого помочь перейти дорогу.



4

Переходить проезжую часть дороги можно только на зелёный сигнал пешеходного светофора.

Красный сигнал запрещает движение. Стой! Выходить на дорогу опасно! Но даже при зелёном сигнале никогда не начинай движение сразу, сначала убедись, что автомобили успели остановиться и путь безопасен.



5

Садясь в автомашину, напомним взрослым, чтобы они пристегнули тебя в детском удерживающем устройстве (автокресле).

А если ты уже достаточно большой и можешь пользоваться штатным ремнём безопасности, обязательно пристёгивайся сам.



КАК ВЕСТИ СЕБЯ В ГРОЗУ

ДОМА

Закройте окна.



Отключите электроприборы.



Не пользуйтесь компьютером, ноутбуком.



Не разговаривайте по городскому телефону. Пользоваться мобильным можно.

Инфографика Анны ХАРИТОНОВОЙ

В ГОРОДЕ



По возможности не приближайтесь к линиям электропередач.



Избегайте металлических конструкций.




Если вы в автомобиле, не покидайте его.

Если едете на велосипеде или мотоцикле, нужно остановиться, но нет необходимости уходить от своего транспорта далеко – дома выступают в роли громоотвода.



ЗА ГОРОДОМ

Старайтесь не прятаться под высокими деревьями. Самые опасные – дубы и тополя. Реже всего молния попадает в берёзы и клёны.



Если едете на велосипеде или мотоцикле, остановитесь и отойдите от него на 30 м.



Не приближайтесь к водоёмам. Безопасное расстояние – 100 м.



На открытой местности лучше лечь на землю.

АРГУМЕНТЫ
И ФАКТЫ AIF.RU



/aif.ru



/aif_ru



/aifonline



/aifru

Меры пожарной безопасности

с наступлением весенне - летнего периода



ЗАПРЕЩЕНО: на участке разводить костры, сжигать мусор, тару, отходы. При необходимости, сжигать только в контейнерах (железных бочках).


НЕЛЬЗЯ: выжигать сухую траву, складировать на участках отходы и мусор, бросать не потушенные спички, окурки, оставлять во дворах баллоны с газом, а также ёмкости с легковоспламеняющимися или горючими жидкостями, загромождать проезды улиц, ведущих

к частным домам и садовым участкам, так как это препятствует проезду пожарных автомобилей.

НЕОБХОДИМО: обустроить противопожарные разрывы путём выкоса травы и вспашки



между постройками, дачными участками и вокруг садоводческого товарищества. Напоминать детям об опасности игр со спичками, о последствиях, к которым может привести такая игра.



Не допустим пожара, защитим свой дом

otradnoe-na-neve.ru

ПРАВИЛА ПОВЕДЕНИЯ РЕБЁНКА ДОМА

НЕ СУЙ ПАЛЬЦЫ В РОЗЕТКУ!



НЕ ТРОГАЙ ЛЕКАРСТВА!



НЕ ОТКРЫВАЙ ДВЕРЬ НЕЗНАКОМЫМ!



НЕ ИГРАЙ НА БАЛКОНЕ!



НЕ ЗАБЫВАЙ ВЫКЛЮЧАТЬ ВОДУ!



НЕ ИГРАЙ С ОСТРЫМИ ПРЕДМЕТАМИ!

