

ОТЧЕТ О ФИНАНСОВЫХ РЕЗУЛЬТАТАХ ДЕЯТЕЛЬНОСТИ УЧРЕЖДЕНИЯ

на 1 января 2026 г.

МБУДО "Параньгинская ДШИ"

Учреждение

Обособленное подразделение

Учредитель

Наименование органа, осуществля-

ющего полномочия учредителя

Периодичность: годовая

Единица измерения: руб.

Отдел культуры администрации Параньгинского муниципального района Республики Марий Эл

Форма по ОКУД	КОДЫ
01.01.2026 0:00:00	0503721
по ОКПО	72505154
ИНН	1211003517
по ОКТМО	
по ОКПО	
ИНН	957
Глава по БК	
по ОКЕИ	383


Наименование показателя	Код строки	Код аналитик и	Деятельность с целевыми средствами	Деятельность по государственному заданию	Приносящая доход деятельность	Итого
1	2	3	4	5	6	7
Доходы (стр. 030 + стр. 040 + стр. 050 + стр. 060 + стр. 070 + стр. 090 + стр. 100 + стр. 110)	010	100	343 763,88	6 856 523,23	583 426,07	7 783 713,18
<i>Доходы от собственности</i>	030	120				
в том числе:						
<i>Доходы от оказания платных услуг (работ), компенсаций затрат</i>	040	130		6 856 523,23	82 525,07	6 939 048,30
в том числе:						
Доходы от оказания платных услуг (работ)	040	131		6 856 523,23		6 856 523,23
Доходы по условным арендным платежам	040	135				
Штрафы, пени, неустойки, возмещения ущерба	050	140			82 525,07	82 525,07
в том числе:						
<i>Безвозмездные поступления текущего характера</i>	060	150	343 763,88		490 465,00	834 228,88
в том числе:						
Поступления текущего характера бюджетным и автономным учреждениям от сектора государственного управления	060	152	343 763,88			343 763,88
Поступления текущего характера от иных резидентов (за исключением сектора государственного управления и организаций государственного сектора)	060	155			490 465,00	490 465,00
Безвозмездные поступления капитального характера	070	160				
в том числе:						
Доходы от операций с активами	090	170				


Наименование показателя	Код строки	Код аналитик и	Деятельность с целевыми средствами	Деятельность по государственному заданию	Приносящая доход деятельность	Итого
1	2	3	4	5	6	7
в том числе:						
Прочие доходы	100	180	-	-	-	-
в том числе:						
Безвозмездные неденежные поступления в сектор государственного управления	110	190	-	-	10 436,00	10 436,00
в том числе:						
Безвозмездные неденежные поступления капитального характера от сектора государственного управления и организаций государственного сектора	110	195	-	-	10 436,00	10 436,00
Расходы (стр. 160 + стр. 170 + стр. 190 + стр. 210 + стр. 230 + стр. 240 + стр. 250 + стр. 260 + стр. 270)	150	200	343 763,88	7 137 020,57	540 045,69	8 020 830,14
Оплата труда и начисления на выплаты по оплате труда	160	210	271 459,43	6 639 449,40	-	6 910 908,83
в том числе:						
Заработная плата	160	211	-	5 099 423,50	-	5 099 423,50
Начисления на выплаты по оплате труда	160	213	-	1 540 025,90	-	1 540 025,90
Прочие несоциальные выплаты персоналу в натуральной форме	160	214	271 459,43	-	-	271 459,43
Оплата работ, услуг	170	220	-	363 061,64	222 246,65	585 308,29
в том числе:						
Услуги связи	170	221	-	-	31 432,23	31 432,23
Транспортные услуги	170	222	-	-	3 800,00	3 800,00
Коммунальные услуги	170	223	-	343 472,84	-	343 472,84
Работы, услуги по содержанию имущества	170	225	-	-	103 842,96	103 842,96
Прочие работы, услуги	170	226	-	19 588,80	83 171,46	102 760,26
Обслуживание долговых обязательств	190	230	-	-	-	-
в том числе:						
Безвозмездные перечисления текущего характера организациям	210	240	-	-	-	-
в том числе:						
Безвозмездные перечисления бюджетам	230	250	-	-	-	-
в том числе:						
Социальное обеспечение	240	260	72 304,45	17 320,77	-	89 625,22
в том числе:						
Пособия по социальной помощи, выплачиваемые работодателями, нанимателями бывшими работникам в натуральной форме	240	265	72 304,45	-	-	72 304,45
Социальные пособия и компенсации персоналу в денежной форме	240	266	-	17 320,77	-	17 320,77
Расходы по операциям с активами	250	270	-	117 188,76	317 799,04	434 987,80
в том числе:						
Амортизация	250	271	-	117 188,76	-	117 188,76
Расходование материальных запасов	250	272	-	-	233 132,00	233 132,00
Безвозмездные перечисления капитального характера организациям	260	280	-	-	84 667,04	84 667,04
в том числе:						

Наименование показателя	Код строки	Код аналитик и	Деятельность с целевыми средствами	Деятельность по государственному заданию	Приносящая доход деятельность	Итого
1	2	3	4	5	6	7
Прочие расходы	270	290	-	-	-	-
в том числе:						
Чистый операционный результат (стр. 301 - стр. 302); (стр. 310 + стр. 410)	300			-280 497,34	43 380,38	-237 116,96
Операционный результат до налогообложения (стр. 010 - стр. 150)	301			-280 497,34	43 380,38	-237 116,96
Налог на прибыль	302					
Операции с нефинансовыми активами (стр. 320 + стр. 330 + стр. 350 + стр. 360 + стр. 370 + стр. 380 + стр. 390 + стр. 395 + стр. 400)	310					
Чистое поступление основных средств	320					
в том числе:						
увеличение стоимости основных средств	321	310				
уменьшение стоимости основных средств	322	41X				
Чистое поступление нематериальных активов	330					
в том числе:						
увеличение стоимости нематериальных активов	331	320				
уменьшение стоимости нематериальных активов	332	42X				
Чистое поступление произведенных активов	350					
в том числе:						
увеличение стоимости произведенных активов	351	330				
уменьшение стоимости произведенных активов	352	43X				
Чистое поступление материальных запасов	360					
в том числе:						
увеличение стоимости материальных запасов	361	340				
из них:						
уменьшение стоимости материальных запасов	362	440				
из них:						
Чистое поступление прав пользования	370					
в том числе:						
увеличение стоимости прав пользования	371	35X				
уменьшение стоимости прав пользования	372	45X				
Чистое поступление биологических активов	380					
в том числе:						
увеличение стоимости биологических активов	381	360				
уменьшение стоимости биологических активов	382	46X				
Чистое изменение затрат на изготовление готовой продукции (работ, услуг)	390					

Наименование показателя	Код строки	Код аналитик и	Деятельность с целевыми средствами	Деятельность по государственному заданию	Приносящая доход деятельность	Итого
1	2	3	4	5	6	7
в том числе:						
увеличение затрат	391	x				
уменьшение затрат	392	x				
Чистое изменение затрат на биотрансформацию	395					
в том числе:						
увеличение затрат	396	x				
уменьшение затрат	397	x				
400	400	x				
Чистое изменение расходов будущих периодов						
Операции с финансовыми активами и обязательствами (стр. 420 - стр. 510)	410					
Операции с финансовыми активами (стр. 430 + стр. 440 + стр. 450 + стр. 460 + стр. 470 + стр. 480)	420					
Чистое поступление денежных средств и их эквивалентов	430					
в том числе:						
поступление денежных средств и их эквивалентов	431	510				
выбытие денежных средств и их эквивалентов	432	610				
440	440					
Чистое поступление ценных бумаг, кроме акций						
в том числе:						
увеличение стоимости ценных бумаг, кроме акций и иных финансовых инструментов	441	520				
уменьшение стоимости ценных бумаг, кроме акций и иных финансовых инструментов	442	620				
Чистое поступление акций и иных финансовых инструментов	450					
в том числе:						
увеличение стоимости акций и иных финансовых инструментов	451	530				
уменьшение стоимости акций и иных финансовых инструментов	452	630				
Чистое предоставление займов (ссуд)	460					
в том числе:						
увеличение задолженности по предоставленным займам (ссудам)	461	540				
уменьшение задолженности по предоставленным займам (ссудам)	462	640				
Чистое поступление иных финансовых активов	470					
в том числе:						
увеличение стоимости иных финансовых активов	471	550				
уменьшение стоимости иных финансовых активов	472	650				
Чистое увеличение дебиторской задолженности	480					
в том числе:						
увеличение дебиторской задолженности	481	560				
уменьшение дебиторской задолженности	482	660				


Наименование показателя	Код строки	Код аналитики	Деятельность с целевыми средствами	Деятельность по государственному заданию	Приносящая доход деятельность	Итого
1	2	3	4	5	6	7
Операции с обязательствами (стр. 520 + стр. 530 + стр. 540 + стр. 550 + стр. 560)	510					
<i>Чистое увеличение задолженности по внутренним привлеченным займам</i>	520					
в том числе:						
увеличение задолженности по внутренним привлеченным займам	521	710				
уменьшение задолженности по внутренним привлеченным займам	522	810				
<i>Чистое увеличение задолженности по внешним привлеченным займам</i>	530					
в том числе:						
увеличение задолженности по внешним привлеченным займам	531	720				
уменьшение задолженности по внешним привлеченным займам	532	820				
<i>Чистое увеличение прочей кредиторской задолженности</i>	540					
в том числе:						
увеличение прочей кредиторской задолженности	541	730				
уменьшение прочей кредиторской задолженности	542	830				
<i>Чистое изменение доходов будущих периодов</i>	550	x				
<i>Чистое изменение резервов предстоящих расходов</i>	560	x				

Руководитель  Н.Ф. Нигматдзянова (подпись) (расшифровка подписи)

Главный бухгалтер  А.В. Мосолова (подпись) (расшифровка подписи)

Централизованная бухгалтерия

Руководитель (уполномоченное лицо) _____ (должность) _____ (подпись) _____ (расшифровка подписи)

Исполнитель _____ (должность)  А. В. Мосолова (подпись) (расшифровка подписи)

_____ (наименование, ОГРН, ИНН, КПП, местонахождение)

_____ (расшифровка подписи)

_____ (расшифровка подписи)

_____ (телефон, e-mail)