

ПРИНЯТА
Управляющим советом
МБДОУ «Детский сад №35 г. Выборга»
Протокол №1 от 30.08.2023г

УТВЕРЖДЕНА
приказом по МБДОУ
«Детский сад №35 г. Выборга»
от 31.08.2023г. № 77

ПРИНЯТА
Решением Педагогического совета
МБДОУ «Детский сад №35 г. Выборга»
Протокол №1 от 31.08.2023г

Образовательная программа
дошкольного образования
муниципального бюджетного дошкольного образовательного учреждения
«Детский сад №35 г. Выборга»
Соответствует ФГОС ДО и ФОП ДО

г.Выборг
2023г

Образовательная программа дошкольного образования муниципального бюджетного дошкольного образовательного учреждения «Детский сад №35 г. Выборга» (далее – ДОУ) разработана рабочей группой ДОУ:

- Третьякова А.Р. – заведующий;
- Ульянова Н.А. – заместитель заведующего по ВМР;
- Анисимова Е.Н.. – старший воспитатель;
- Ерофеева М.В. – учитель - логопед, высшая квалификационная категория;
- Маковеева Н.М. - учитель - логопед, высшая квалификационная категория;
- Мясникова Н.В. - учитель - логопед, высшая квалификационная категория;
- Кошкина Т.Г. – педагог-психолог, высшая квалификационная категория;
- Иванова Е.Г. – воспитатель, высшая квалификационная категория;
- Чижова Л.А. – воспитатель, высшая квалификационная категория;
- Полякова Н.В. – музыкальный руководитель, высшая квалификационная категория;

При разработке Программы учитывалось мнение Совета родителей (законных представителей воспитанников) ДОУ

№ п/п	Содержание	Стр.
	Общие положения	5
1	ЦЕЛЕВОЙ РАЗДЕЛ	8
1.1	Пояснительная записка	8
1.1.1	Цели и задачи реализации Программы	8
1.1.2	Принципы и подходы к формированию Программы	9
1.1.3	Значимые для разработки и реализации Программы характеристики, в т.ч. характеристики особенностей развития детей раннего и дошкольного возраста	12
1.2	Планируемые результаты реализации Программы	19
1.2.1	Планируемые результаты (целевые ориентиры) освоения Программы в младенческом возрасте (к одному году)	21
1.2.2	Планируемые результаты (целевые ориентиры) освоения Программы в раннем возрасте (к трем годам)	21
1.2.3	Планируемые результаты (целевые ориентиры) освоения Программы в дошкольном возрасте:	22
1.2.3.1	к четырем годам	22
1.2.3.2	к пяти годам	24
1.2.3.3	к шести годам	25
1.2.4	Планируемые результаты (целевые ориентиры) на этапе завершения освоения Программы (к концу дошкольного возраста)	27
1.3	Педагогическая диагностика достижения планируемых результатов	29
1.4	Часть Программы, формируемая участниками образовательных отношений	31
2	СОДЕРЖАТЕЛЬНЫЙ РАЗДЕЛ	34
2.1	Задачи и содержание образования (обучения и воспитания) по образовательным областям для детей от 2-х месяцев до 3-х лет	34
2.1.1	Социально-коммуникативное развитие	34
2.1.2	Познавательное развитие	37
2.1.3	Речевое развитие	41
2.1.4	Художественно-эстетическое развитие	45
2.1.5	Физическое развитие	52
2.2	Задачи и содержание образования (обучения и воспитания) по образовательным областям для детей от 3-х до 7-ми лет	58
2.2.1	Социально-коммуникативное развитие	58

2.2.2	Познавательное развитие	75
2.2.3	Речевое развитие	86
2.2.4	Художественно-эстетическое развитие	102
2.2.5	Физическое развитие	141
2.3	Описание вариативных форм, способов, методов и средств реализации Программы с учетом возрастных и индивидуальных особенностей воспитанников, специфики их образовательных потребностей и интересов (взаимодействие взрослых с детьми)	163
2.4	Особенности образовательной деятельности разных видов и культурных практик	167
2.5	Способы и направления поддержки детской инициативы	172
2.6	Особенности взаимодействия педагогического коллектива с семьями обучающихся	174
2.7	Программа (направления) коррекционно-развивающей работы	178
2.8	Рабочая программа воспитания	184
3	ОРГАНИЗАЦИОННЫЙ РАЗДЕЛ	232
3.1	Психолого-педагогические условия реализации Программы	232
3.2	Особенности организации развивающей предметно-пространственной среды	234
3.3	Материально-техническое обеспечение Программы, обеспеченность методическими материалами и средствами обучения и воспитания	254
3.3.1	Материально-техническое обеспечение Программы	254
3.3.2	Перечень учебно-методических пособий	259
3.3.3	Перечень литературных, музыкальных, художественных, анимационных произведений для реализации Программы	276
3.3.3.1	Перечень художественной литературы	276
3.3.3.2	Перечень музыкальных произведений	282
3.3.3.3	Перечень произведений изобразительного искусства	287
3.3.3.4	Перечень анимационных произведений	287
3.4	Кадровые условия реализации Программы	290
3.5	Примерный режим и распорядок дня	291
3.6	Календарный план воспитательной работы	297
4	Дополнительный раздел Программы. Краткая презентация Программы	307

Общие положения

Образовательная программа дошкольного образования муниципального бюджетного дошкольного образовательного учреждения «Детский сад №35 г. Выборга» (далее – Программа) разработана в соответствии с федеральным государственным образовательным стандартом дошкольного образования (утвержден приказом Минобрнауки России от 17 октября 2013 г. № 1155, зарегистрировано в Минюсте России 14 ноября 2013 г., регистрационный № 30384; в редакции приказа Минпросвещения России от 8 ноября 2022 г. № 955, зарегистрировано в Минюсте России 6 февраля 2023 г., регистрационный № 72264) (далее – ФГОС ДО) и Федеральной образовательной программой дошкольного образования (утверждена приказом Минпросвещения России от 25 ноября 2022 г. № 1028, зарегистрировано в Минюсте России 28 декабря 2022 г., регистрационный № 71847) (далее – ФОП ДО).

Нормативно-правовые документы, являющиеся нормативно-правовой основой для разработки Программы:

- Указ Президента Российской Федерации от 7 мая 2018 г. № 204 «О национальных целях и стратегических задачах развития Российской Федерации на период до 2024 года»;
- Указ Президента Российской Федерации от 21 июля 2020 г. № 474 «О национальных целях развития Российской Федерации на период до 2030 года»;
- Указ Президента Российской Федерации от 9 ноября 2022 г. № 809 «Об утверждении основ государственной политики по сохранению и укреплению традиционных российских духовно-нравственных ценностей»
- Федеральный закон от 29 декабря 2012 г. № 273-ФЗ «Об образовании в Российской Федерации»;
- Федеральный закон от 31 июля 2020 г. № 304-ФЗ «О внесении изменений в Федеральный закон «Об образовании в Российской Федерации» по вопросам воспитания обучающихся»
- Федеральный закон от 24 сентября 2022 г. № 371-ФЗ «О внесении изменений в Федеральный закон «Об образовании в Российской Федерации» и статью 1 Федерального закона «Об обязательных требованиях в Российской Федерации»
- Распоряжение Правительства Российской Федерации от 29 мая 2015 г. № 999-р «Об утверждении Стратегии развития воспитания в Российской Федерации на период до 2025 года»;
- федеральный государственный образовательный стандарт дошкольного образования (утвержден приказом Минобрнауки России от 17 октября 2013 г. № 1155, зарегистрировано в Минюсте России 14 ноября 2013 г., регистрационный № 30384; в редакции приказа Минпросвещения России от 8 ноября 2022 г. № 955, зарегистрировано в Минюсте России 6 февраля 2023 г., регистрационный № 72264);
- Федеральная образовательная программа дошкольного образования (утверждена приказом Минпросвещения России от 25 ноября 2022 г. № 1028, зарегистрировано в Минюсте России 28 декабря 2022 г., регистрационный № 71847);
- Порядок организации и осуществления образовательной деятельности по основным общеобразовательным программам – образовательным программам дошкольного образования (утверждена приказом Минпросвещения России от 31 июля 2020 года № 373, зарегистрировано в Минюсте России 31 августа 2020 г., регистрационный № 59599);
- Санитарные правила СП 2.4.3648-20 «Санитарно-эпидемиологические требования к организациям воспитания и обучения, отдыха и оздоровления детей и молодежи (утверждены постановлением Главного государственного санитарного врача Российской Федерации от 28

сентября 2020 г. № 28, зарегистрировано в Минюсте России 18 декабря 2020 г., регистрационный № 61573);

– Устав муниципального бюджетного дошкольного образовательного учреждения «Детский сад №35 г. Выборга» (далее – ДОУ);

Программа служит механизмом реализации ФГОС ДО и ФОП ДО и является нормативно-управленческим документом ДОУ.

Отвечает образовательному запросу социума; рассматривается как модель организации образовательного процесса, ориентированного на личность воспитанника, на воспитание и развитие ребенка дошкольного возраста как гражданина Российской Федерации, на формирование основ его гражданской и культурной идентичности на доступном его возрасту содержании доступными средствами.

Программа ориентирована на полноценное всестороннее развитие ребенка: физическое, социально-коммуникативное, познавательное, речевое, художественно-эстетическое (во взаимосвязи) и раскрывает принципы организации, методы, приемы, техники, порядок организации совместной, коллективно-распределенной, партнерской деятельности детей и взрослых в пространстве и во времени, наилучшим образом, способствующей реализации целевых ориентиров, а также обеспечивающей подходы к интеграции образовательной деятельности дошкольника.

Сформирована как программа психолого-педагогической поддержки и направлена на создание развивающей образовательной среды, которая представляет собой систему условий, обеспечивающих позитивную социализацию и индивидуализацию детей дошкольного возраста, развитие инициативы, самостоятельности и творческих способностей на основе сотрудничества с взрослыми и сверстниками.

Программа обеспечивает развитие личности детей дошкольного возраста с учётом их возрастных, индивидуальных психологических и физиологических особенностей, с учетом специфичных для детей дошкольного возраста видов деятельности.

Программа ДОУ определяет комплекс основных характеристик дошкольного образования (базовые объем, содержание и планируемые результаты освоения Программы) в соответствии с ФОП ДО.

Документ действует со дня его утверждения на педагогическом совете и до его изменения или отмены. Все изменения в настоящую Программу рассматриваются на заседаниях педагогического совета и совета родителей (законных представителей) воспитанников МБДОУ «Детский сад №35 г. Выборга» за исключением изменений, предусмотренных действующим законодательством.

Программа может корректироваться в связи:

- с требованиями нормативно-правовой базы федерального, регионального, областного, муниципального уровня дошкольного образования;
- с образовательным запросом родителей (законных представителей), воспитанников и педагогов;
- с обновлением контингента воспитанников.

Программа реализуется на государственном языке Российской Федерации.

Программа состоит из обязательной части и части, формируемой участниками образовательных отношений. Обе части являются взаимодополняющими и необходимыми с точки зрения реализации требований ФГОС ДО.

<p>Обязательная часть Программы Составляет не менее 60% от ее общего объема. Содержание и планируемые результаты обязательной части программы ДОУ соответствуют содержанию и планируемым результатам ФОП ДО.</p>	<p>Обеспечивает: - воспитание и развитие ребенка дошкольного возраста как гражданина Российской Федерации, формирование основ его гражданской и культурной идентичности на доступном его возрасту содержании доступными средствами; - создание единого ядра содержания дошкольного образования (далее – ДО), ориентированного на приобщение детей к духовно-нравственным и социокультурным ценностям русского народа, воспитание подрастающего поколения как знающего и уважающего историю и культуру своей семьи, большой и малой Родины; - создание единого Федерального образовательного пространства воспитания и обучения детей от рождения до поступления в начальную школу, обеспечивающего ребенку и его родителям (законным представителям), равные, качественные условия ДО, вне зависимости от места и региона проживания.</p>
<p>Часть, формируемая участниками образовательных отношений составляет не более 40 % от ее общего объема</p>	<p>Ориентирована на специфику - национальных, социокультурных и иных условий, - региональных программы, в которых осуществляется образовательная деятельность; - сложившиеся традиции ДОУ; - выбор парциальных образовательных программ и форм организации работы с детьми, которые в наибольшей степени соответствуют потребностям и интересам детей, а также возможностям педагогического коллектива и ДОУ в целом.</p>

Программа включает в себя учебно-методическую документацию, в состав которой входит:

- - Рабочая программа воспитания.
- - Режим и распорядок дня для всех возрастных групп ДОУ.
- - Календарный план воспитательной работы.

В соответствии с требованиями ФГОС ДО в Программе содержится целевой, содержательный и организационный разделы.

№	Наименование раздела Программы	Содержание раздела Программы
1	Целевой раздел Программы	<p>Представлены:</p> <ul style="list-style-type: none"> - цели, задачи, принципы и подходы к ее формированию; планируемые результаты освоения Программы в младенческом, раннем, дошкольном возрастах, а также на этапе завершения освоения Программы; - характеристики особенностей развития детей младенческого, раннего и дошкольного возрастов; - подходы к педагогической диагностике планируемых результатов.
2	Содержательный раздел	<p>Включает описание: - задач и содержания образовательной деятельности по каждой из образовательных областей для всех возрастных групп обучающихся</p>

		<p>(социально-коммуникативное, познавательное, речевое, художественно-эстетическое, физическое развитие) в соответствии с Федеральной программой и с учетом используемых методических пособий, обеспечивающих реализацию данного содержания;</p> <ul style="list-style-type: none"> - вариативных форм, способов, методов и средств реализации Программы в соответствии с Федеральной программой и с учетом возрастных и индивидуальных особенностей воспитанников, специфики их образовательных потребностей и интересов; - особенностей образовательной деятельности разных видов и культурных практик; - способов поддержки детской инициативы; - особенностей взаимодействия педагогического коллектива с семьями обучающихся; - образовательной деятельности по профессиональной коррекции нарушений развития детей. <p>Включает рабочую программу воспитания, которая раскрывает задачи и направления воспитательной работы, предусматривает приобщение детей к российским традиционным духовным ценностям, включая культурные ценности своей этнической группы, правилам и нормам поведения в российском обществе</p>
3	Организационный раздел Программы	<p>Включает описание:</p> <ul style="list-style-type: none"> - психолого-педагогических и кадровых условий реализации Программы; - организации развивающей предметно-пространственной среды (далее – РППС) в ДОУ; - материально-техническое обеспечение Программы; - обеспеченность методическими материалами и средствами обучения и воспитания. <p>Представлены режим и распорядок дня во всех возрастных группах, календарный план воспитательной работы.</p>

Программа подлежит публикации на сайте муниципального бюджетного дошкольного образовательного учреждения «Детский сад №35 г. Выборга», в разделе «Сведения об образовательной организации», подраздел «Образование» в соответствии с Постановлением Правительства РФ от 20.10.2021 №1802 «Об утверждении Правил размещения на официальном сайте образовательной организации в информационно-телекоммуникационной сети «Интернет» и обновления информации об образовательной организации».

1.Целевой раздел

1.1. Пояснительная записка

1.1.1. Цели и задачи реализации Программы

В соответствии с Федеральным законом «Об образовании в Российской Федерации» Программа направлена на формирование общей культуры, развитие физических, интеллектуальных, нравственных, эстетических и личностных качеств, формирование предпосылок учебной деятельности, сохранение и укрепление здоровья детей дошкольного возраста.

Учитывая содержание пункта 1 статьи 64 Федерального закона «Об образовании в Российской Федерации» и пункта 1 раздела 1 ФОП ДО, целями Программы являются:

Цель Программы:	Разностороннее развитие детей дошкольного возраста с учетом их возрастных и индивидуальных особенностей, в том числе достижение детьми дошкольного возраста уровня развития, необходимого и достаточного для успешного освоения ими образовательных программ начального общего образования, на основе индивидуального подхода к детям дошкольного возраста и специфичных для детей дошкольного возраста видов деятельности на основе духовно-нравственных ценностей российского народа, исторических и национально-культурных традиций.
Цели Программы достигаются через решение следующих задач (п. 1.6. ФГОС ДО, п. 1.1.1 ФОП ДО):	<ul style="list-style-type: none"> - обеспечение единых для Российской Федерации содержания ДО и планируемых результатов освоения образовательной программы ДО; - охрана и укрепление физического и психического здоровья детей, в том числе их эмоционального благополучия; - приобщение детей к базовым ценностям российского народа – жизнь, достоинство, права и свободы человека, патриотизм, гражданственность, высокие нравственные идеалы, крепкая семья, созидательный труд, приоритет духовного над материальным, гуманизм, милосердие, справедливость, коллективизм, взаимопомощь и взаимоуважение, историческая память и преемственность поколений, единство народов России; создание условий для формирования ценностного отношения к окружающему миру, становления опыта действий и поступков на основе осмысления ценностей (в соответствии с возрастными особенностями) - обеспечение равных возможностей для полноценного развития каждого ребёнка в период дошкольного детства независимо от места жительства, пола, нации, языка, социального статуса, психофизиологических и других особенностей (в том числе ограниченных возможностей здоровья), с учетом разнообразия образовательных потребностей и индивидуальных возможностей; - создание благоприятных условий развития детей в соответствии с их возрастными и индивидуальными особенностями и склонностями, развития способностей и творческого потенциала каждого ребёнка как субъекта отношений с самим собой, другими детьми, взрослыми и миром; - объединение обучения и воспитания в целостный образовательный процесс на основе духовно-нравственных и социокультурных ценностей и принятых в обществе правил и норм поведения в интересах человека, семьи, общества; - формирование общей культуры личности детей, в том числе ценностей здорового образа жизни, обеспечение развития физических, личностных, нравственных качеств и основ патриотизма, интеллектуальных и художественно-творческих способностей ребёнка, его инициативности, самостоятельности и ответственности, формирование предпосылок учебной деятельности; - формирование социокультурной среды, соответствующей возрастным, индивидуальным, психологическим и физиологическим особенностям детей; - обеспечение психолого-педагогической поддержки семьи и повышение компетентности родителей (законных представителей) в вопросах развития и образования, охраны и укрепления здоровья детей; - обеспечение преемственности целей, задач и содержания дошкольного общего и начального общего образования; - достижение детьми на этапе завершения ДО уровня развития, необходимого и достаточного для успешного освоения ими образовательных программ начального общего образования.
Цели Программы в части, формируемой участниками образовательных отношений	<p>Разностороннее развитие детей дошкольного возраста с учетом:</p> <ul style="list-style-type: none"> - их возрастных и индивидуальных особенностей, - национальных, социокультурных и иных условий, - региональных программ, в которых осуществляется образовательная деятельность; - сложившихся традиций ДОУ; - парциальных образовательных программ и форм организации работы с детьми, которые в наибольшей степени соответствуют потребностям и интересам детей, а также возможностям педагогического коллектива и ДОУ в целом.
Задачи Программы в части, формируемой участниками образовательных	<ul style="list-style-type: none"> - обеспечение эмоционального благополучия и положительного отношения детей к себе, к другим людям, к миру, их полноценное развитие во всех сферах; - формирование и развитие у ребёнка-дошкольника саморегуляции поведения, самостоятельности, инициативности, ответственности — качеств, необходимых для успешной адаптации и обучения в школе и для жизни в современном обществе;

отношений	<ul style="list-style-type: none"> - формирование предпосылок учебной деятельности, обеспечивающих успешную адаптацию к школе и достижение уровня развития, необходимого для успешного освоения основных образовательных программ начального общего образования с учётом индивидуальных особенностей развития каждого ребёнка; формирование всех школьно-значимых функций (внимания, вербальной и зрительной памяти, зрительно-пространственного восприятия, зрительно-моторных координаций, различных компонентов речи, а также сложнокоординационных движений и общего моторного развития) и снижение рисков дезадаптации при переходе на уровень начального общего образования; - формирование основ духовно-нравственной культуры ребенка, ценностных ориентиров посредством приобщения к традициям и культуре родного края, города; - развитие у детей интереса к истории родного края, его достопримечательностям, особенностям. - формирование знаний о природе родного края и бережного отношения к ней; - развитие интереса к искусству родного края: музыке, живописи, театру, поэзии, народному творчеству; - отражение в тематике образовательного процесса региональных особенностей; создание в ДОУ развивающей предметно-пространственной среды с опорой на краеведческое содержание, - культурно-нравственное воспитание детей посредством взаимодействия детского сада и семьи, социальных структур города; - выстраивание образовательного процесса совместно с родителями детей; привлечение семей воспитанников к передаче и поддержке традиций, воспитанию интереса, бережного отношения к истории и природе родного края, города, экологическому воспитанию детей, совместному труду; сплочению в общем деле.
------------------	---

Программа разработана в соответствии с основными принципами и ценностями личностно-ориентированного образования, которые позволяют эффективно реализовать поставленные цель и задачи.

1.1.2. Принципы и подходы к формированию Программы

Программа сформирована на основе требований ФГОС ДО и ФОП ДО , предъявляемых к структуре образовательной программы дошкольного образования	<ul style="list-style-type: none"> - определяет содержание и организацию образовательной деятельности на уровне дошкольного образования; - обеспечивает развитие личности детей дошкольного возраста в различных видах общения и деятельности с учетом их возрастных, индивидуальных, психологических и физиологических особенностей; - сформирована как программа психолого-педагогической поддержки позитивной социализации и индивидуализации, развития личности детей дошкольного возраста и определяет комплекс основных характеристик дошкольного образования (базовые объем, содержание и планируемые результаты освоения Программы). - при реализации задач и содержания ФОП ДО обеспечивается интеграция воспитания и обучения в в едином образовательном процессе.
Программа сформирована на основе принципов ФГОС ДО	<ul style="list-style-type: none"> - полноценное проживание ребенком всех этапов детства (младенческого, раннего и дошкольного возраста), обогащение (амплификация) детского развития; - построение образовательной деятельности на основе индивидуальных особенностей каждого ребенка, при котором сам ребенок становится активным в выборе содержания своего образования, становится субъектом образования;

	<ul style="list-style-type: none"> - содействие и сотрудничество детей и родителей (законных представителей), совершеннолетних членов семьи, принимающих участие в воспитании детей младенческого, раннего и дошкольного возрастов, а также педагогических работников¹ (далее вместе – взрослые); - признание ребёнка полноценным участником (субъектом) образовательных отношений; поддержка инициативы детей в различных видах деятельности; сотрудничество ДОУ с семьей; - приобщение детей к социокультурным нормам, традициям семьи, общества и государства; - формирование познавательных интересов и познавательных действий ребенка в различных видах деятельности; - возрастная адекватность дошкольного образования (соответствие условий, требований, методов возрасту и особенностям развития); - учет этнокультурной ситуации развития детей.
Часть Программы, формируемая участниками образовательных отношений	
Принципы и подходы к формированию Программы	Педагогические ориентиры коллектива
Интеграция и комплексно - тематическое построение воспитательно-образовательного процесса	<ul style="list-style-type: none"> - Организация целостного интегративного процесса взаимодействия взрослого и ребёнка определённую тему в течение одного дня, в котором гармонично объединены различные образовательные области для целостного восприятия окружающего мира. - Опора на разные каналы детского восприятия: зрительный, слуховой, кинестетический (увидеть/услышать/проиграть/сделать). - Связь информации, полученной от взрослого с информацией, добытой самими детьми; организация разнообразного детского опыта и детских открытий; специальный отбор взрослым развивающих объектов для самостоятельной детской деятельности. - Насыщение детской жизни новыми яркими впечатлениями, «неясными» знаниями, образами, представлениями, которые намечают дальнейшие горизонты развития. - Отбор образовательного материала с учетом возможности применения полученной информации в практической деятельности детей. - Комплексно-тематическое планирование образовательной деятельности с детьми. - Максимальное использование развивающего потенциала игры как интегратора разных видов деятельности ребёнка. - Ориентация на формирование интегративных качеств личности ребенка как результат дошкольного образования. - Интеграция деятельности специалистов ДОУ
Региональный:	<ul style="list-style-type: none"> - всестороннее использование краеведческих сведений и источников в организации воспитательно-образовательной работы с детьми; - создание в детском саду развивающей предметно-пространственной среды с опорой на краеведческое содержание
Культурологический:	<ul style="list-style-type: none"> - учёт условий места и времени, в которых родился и живёт ребёнок, специфики его ближайшего окружения и исторического прошлого региона, города, основных ценностных ориентаций народа, этноса; - приобщение ребёнка к социально - культурному опыту поколений через организацию различных практик.

¹ Пункт 21 статьи 2 Федерального закона от 29 декабря 2012 г. № 273-ФЗ «Об образовании в Российской Федерации» (Собрание законодательств Российской Федерации, 2012, № 53, ст. 7598).

1.1.3. Значимые для разработки и реализации Программы характеристики в том числе характеристики особенностей развития детей раннего и дошкольного возраста

При составлении Программы учитываются: социальный заказ родителей (законных представителей); детский контингент; возрастные и индивидуальные особенности детей; местонахождение ДОУ; климатические особенности; специфика культурно-образовательной среды региона, города и ДОУ; кадровый состав педагогических работников, особенности профессионального взаимодействия; материально-технические условия, созданные в ДОУ для реализации целей и задач Программы;

Учет социального запроса родителей (законных представителей) отражается в осуществлении подготовки к школьному обучению, в том числе, детей с ограниченными возможностями здоровья. Учет культурно-образовательной среды города представлен широкой инфраструктурой образовательных и социальных объектов г. Выборга и отражен в системе работы с социальными партнерами ДОУ.

Краткие сведения о ДОУ

Полное наименование образовательного учреждения	Муниципальное бюджетное дошкольное образовательное учреждение «Детский сад № 35 г.Выборга»
Краткое наименование образовательного учреждения	МБДОУ «Детский сад № 35 г.Выборга»
Учредитель	Муниципальное образование «Выборгский район» Ленинградской области
Дата создания образовательного учреждения	01.01.1993 г. 28.12.2018 г. путем присоединения к МБДОУ «Детский сад №35 г.Выборга» было реорганизовано МБДОУ «Детский сад №7 г.Выборга». 18.01.2019 г. путем присоединения к МБДОУ «Детский сад №35 г.Выборга» было реорганизовано МБДОУ «Детский сад №14 г.Выборга»
Реквизиты лицензии на образовательную деятельность	№ 040-19, выдана Комитетом общего и профессионального образования Ленинградской области 17 мая 2019 года, бессрочно; серия 47ЛЮ1; регистрационный номер: 0002494
Место нахождения муниципального бюджетного дошкольного образовательного учреждения «Детский сад №35г. Выборга»	
Юридический адрес	Российская Федерация, 188800, Ленинградская область, г. Выборг, Ленинградский проспект, д 12. Сайт: дс35выборг.рф https://xn--35-clcdgb8eqd7h.xn--p1ai/ Электронный адрес: detcad-3508@yandex.ru Официальное сообщество в ВКонтакте: https://vk.com/public200281780
Место фактического осуществления образовательной деятельности	
1-ое здание	Российская Федерация, 188800, Ленинградская область, г.Выборг, Ленинградский проспект, д 12; телефон 8(81378)31747
2-ое здание	Российская Федерация, 188800, Ленинградская область, г.Выборг ул. Горная, д 16, телефон 8(81378)91079
3-ее здание	Российская Федерация, 188811, Ленинградская область, г.Выборг, ул. Судостроительная, д. 16 «а», телефон: 8 (81378) 51880
Режим работы ДОУ	Пятидневная рабочая неделя с 12 часовым пребыванием – с 7.00 до 19.00 часов. Выходные дни – суббота, воскресенье, государственные и календарные праздники.

Общая площадь территории ДОУ- 11756 кв.м. Общая площадь помещений, в которых осуществляется образовательная деятельность - 1843 кв. м. Территория огорожена. На ней расположены прогулочные участки, оснащенные стационарным игровым оборудованием, теневыми навесами. Кроме групповых помещений в ДОУ имеются: музыкально/физкультурные залы, кабинеты специалистов, медицинские блоки.

Форма получения образования в МБДОУ – очная.

Обучение ведется на русском языке

ДОУ обеспечивает получение дошкольного образования, присмотр и уход за воспитанниками в возрасте от одного года шести месяцев до прекращения образовательных отношений.

В дошкольной образовательной организации функционирует 16 возрастных групп. Классификация возрастных групп соответствует ФООП ДО и представляет группы раннего, младшего, среднего, старшего и подготовительного к школе возраста.

Предельная наполняемость групп определяется согласно СанПиН.

Контингент воспитанников ДОУ

В ДОУ функционируют:

- группы общеразвивающей направленности для детей раннего возраста (1,6 – 3 лет);
- группы общеразвивающей направленности для детей дошкольного возраста (3 – 7 лет);
- группы компенсирующей направленности для детей дошкольного возраста с тяжелыми нарушениями речи (5 – 7 лет);
- группы комбинированной направленности (5 – 7 лет)

Разделение детей на возрастные группы осуществляется в соответствии с закономерностями психического развития ребенка и позволяет более эффективно решать задачи по реализации ОП ДО с детьми, имеющими, в целом, сходные возрастные характеристики. Ежегодный контингент воспитанников формируется на основе социального заказа родителей.

Комплектование групп определяется: правилами ДОУ; порядком комплектования государственных образовательных учреждений города Выборга; Санитарно-эпидемиологическими правилами и нормативами (СанПин 2.4.3648-20); Уставом ДОУ.

Контингент воспитанников групп компенсирующей и комбинированной направленности определяется на основе заключения территориальной психолого-медико- педагогической комиссии Центра диагностики и консультирования о необходимости создания условий для получения ребенком дошкольного образования, коррекции нарушений развития и социальной адаптации на основе специальных педагогических подходов.

Возрастные особенности развития детей раннего возраста от 1 г., 6 мес. до 2-х лет

Возрастные особенности	Овладение прямой походкой. Совершенствуется ходьба. Развиваются и основные, и подражательные движения (мишке, зайчику). Дети осваивают действия с разнообразными предметами и игрушками. В игровых действиях отражается привычная детям жизненная последовательность.
Ведущая деятельность	Предметно-орудийная. Ведущий мотив - овладение действиями с предметом.
Особенности психического развития	Складывается предметная деятельность, развивается общение с взрослым, зарождается общение со сверстниками, возникают предпосылки игровой и продуктивной деятельности; формируется предметное восприятие, осваиваются наглядные формы мышления (наглядно-действенное и наглядно-образное), возникает воображение и знаковосимволическая функция сознания, ребёнок переходит к активной речи;

Новообразования возраста	Интенсивное формирование речи и наглядно-действенного мышления. Понимание речи окружающих по-прежнему опережает умение говорить. Появляются двухсловные предложения. Расширяется ориентировка в ближайшем окружении. Формирующаяся способность обобщения.
Педагогические ориентиры	1. Активно знакомить с окружающим миром. 2. Организовывать деятельность и поведение малышей, формировать и совершенствовать восприятие. 3. Формировать совместные действия

Возрастные особенности развития детей раннего возраста от 2 до 3 лет

Возрастные особенности	Совершенствуются моторные навыки. Эмоции и аффекты в этом возрасте ситуативны и проявляются в момент сиюминутного восприятия чего-либо, вызывающего аффект.
Ведущая деятельность	Предметно-орудийная. Ведущий мотив - освоение способов действий с предметами.
Особенности психического развития	Речь. Освоение речи, увеличение словарного запаса, «автономная детская речь» Внимание произвольное, ситуативное. Память. Узнавание знакомых предметов, явлений, помещений и людей. Мышление. Установление связи между предметами в наглядной ситуации. Мыслить для маленького ребёнка значит действовать «здесь и сейчас», с конкретными, воспринимаемыми предметами.
Новообразования возраста	Движущей силой новообразования является противоречие между самостоятельным удовлетворением желаний и потребностей и зависимостью от оценки, запрета и помощи взрослого. Возникает психологическое новообразование «Я», т.е. первичные представления о себе. Третий год жизни воспитанников характеризуется кризисом трех лет
Педагогические ориентиры	1. Организовывать разнообразную предметную деятельность. 2. Обеспечивать полноценное развитие движений. 3. Формировать активную речь. 4. Обеспечивать систематичность, ритмичность, повторяемость жизни ребёнка – важное условия уверенности и спокойствия 5. Стимулировать понимание друг друга, определять характер взаимодействия

Возрастные особенности развития детей младшего дошкольного возраста от 3 до 4 лет

Возрастные особенности	Высокая потребность ребёнка в движении. Способен к эмоциональной отзывчивости. Поведение ребёнка произвольно, действия и поступки ситуативны, последствия их ребёнок не представляет. Сформированы основные сенсорные эталоны: величина (большой-маленький, длинный- короткий, высокий-низкий, широкий-узкий, толстый-тонкий), форма (кубик, шарик, треугольник), цвет (основные цвета)
Ведущая деятельность	Предметно-практическая (игровая)
Особенности психического развития	Речь – главное средство общения со сверстниками и взрослыми, овладевает грамматическим строем речи. Внимание произвольное. Память произвольная и имеет яркую эмоциональную окраску. Мышление наглядно-действенное: ребёнок решает задачу путём

	<p>непосредственного действия с предметами. Ведущая функция – восприятие. Ведущая потребность - в общении, в уважении, признании самостоятельности ребёнка.</p>
Новообразования возраста	<p>Усвоение первичных нравственных норм; самооценка; появление элементов партнёрского общения. Начинает развиваться воображение в игре. Ребёнок учится действовать с предметами- заместителями.</p>
Педагогические ориентиры	<ol style="list-style-type: none"> 1. Помогать осваивать разные способы взаимодействия с взрослым и сверстником в игре и в повседневном общении. 2. Способствовать проявлению всех видов активности ребёнка. 3. Формировать первые «нравственные эмоции»: хорошо-плохо. 4. Формировать умение действовать по правилам. 5. Формировать умение сопереживать, сочувствовать. Формировать эмоциональную отзывчивость. 6. Способствовать формированию позитивной самооценки ребёнка в процессе общения с взрослым.

Возрастные особенности развития детей среднего дошкольного возраста от 4 до 5 лет

Возрастные особенности	<p>Активное освоение окружающего мира через игру: предметов, вещей, мира человеческих отношений. Переход от «игры рядом» к игре в группах, появление групповых традиций. Общение носит внеситуативно - деловой характер. Нарастание осознанности и произвольности поведения. В деятельности и поведении детей преобладают личные мотивы.</p>
Ведущая деятельность	<p>Сюжетно – ролевая игра</p>
Особенности психического развития	<p>Речь. Ребёнок учится использовать средства интонационной речевой выразительности. Внимание. Становление произвольности. Память интенсивно развивается. Воображение. Развитие фантазии. Мышление наглядно-образное. Ведущая потребность - познавательная активность, потребность в общении. Ведущая функция – наглядно – образное мышление.</p>
Новообразования возраста	<p>В деятельности ребёнка появляется действие по правилу. Возраст «почемучек». Контролирующая функция речи. Появление элементов творческого воображения в сюжетно-ролевой игре. Появление элементов произвольности. Появление внеситуативно - личностной формы общения с взрослыми.</p>
Педагогические ориентиры	<ol style="list-style-type: none"> 1. Создавать условия для развития творческого воображения 2. Продолжать формировать умение подчинять свои действия правилам, усложняя деятельность через увеличение количества правил. 3. Создавать условия для проявления познавательной активности. 4. Способствовать проявлению эмоциональной отзывчивости. 5. Создавать условия для перехода детей от соучастия к сотрудничеству в разных видах деятельности

Возрастные особенности развития детей старшего дошкольного возраста от 5 до 6 лет

Возрастные особенности	Развиваются выносливость и силовые качества . Ловкость и развитие мелкой моторики проявляются в более высокой степени. Возрастает способность ребенка ориентироваться в пространстве и во времени . Активность продуктивной деятельности. Существенные изменения происходят в этом возрасте в детской игре, а именно, в игровом взаимодействии, в котором существенное место начинает занимать совместное обсуждение правил игры . Ребёнок этого возраста уже способен действовать по правилу , которое задается взрослым или сверстником в игре, конфликтность в игровой деятельности.
Ведущая деятельность	Сюжетно – ролевая игра
Особенности психического развития	Речь. Норма – правильное произношение всех звуков Внимание. Становится более устойчивым и произвольным. Память. Улучшается устойчивость. Мышление. Развивается функция планирования и прогнозирования. Ведущая потребность - общение, творческая активность. Ведущая функция – воображение.
Новообразования возраста	Формируется саморегуляция поведения . Развитие эмпатии . Предвосхищение результата деятельности. Активная планирующая функция речи . Внеситуативно-деловая форма общения со сверстниками
Педагогические ориентиры	1.Формировать элементы произвольности психических процессов у детей во всех видах деятельности. 2.Поддерживать и создавать условия для развития творческого потенциала ребёнка. 3.Способствовать развитию эмпатийных проявлений. 4.Побуждать детей к проявлению инициативы и самостоятельности мышления во всех видах деятельности. 5.Организовывать совместную деятельность с целью развития элементов сотрудничества. 6.Обучать детей умению планировать предстоящую деятельность. Использовать воображение как предпосылку развития у детей внутреннего плана действий и осуществлять внешний контроль посредством речи.

Возрастные особенности развития детей подготовительного к школе возраста от 6 до 7 лет

Возрастные особенности	В целом ребёнок 6-7 лет осознает себя как личность, как самостоятельный субъект деятельности и поведения . Становление детской дружбы . В играх дети 6-7 лет способны отражать сложные социальные события, сюжетосложение, вступают во взаимодействия с несколькими партнерами по игре, исполняя как главную, так и подчиненную роли. Владение социальными нормами общения и поведения
Ведущая деятельность	Сюжетно – ролевая игра.
Особенности психического развития	Речь. Овладение морфологической системой языка, активное развитие монологической речи (речь-рассуждение) Внимание. Становится произвольным (достигает 10-15 мин.) Память. Увеличение объема памяти.

	<p>Мышление. Наглядно-образное, обобщение и классификация предметов, действий.</p> <p>Ведущая потребность- общение.</p> <p>Ведущая функция – воображение.</p>
Новообразования возраста	<p>Появляется возникновение первой целостной картины мира</p> <p>Формируется самоконтроль, самооценка .</p> <p>Появляются самосознание, внутренний план действий; произвольность всех психических процессов; возникновение соподчинения мотивов;</p> <p>Расширяется мотивационная сфера, появляется учебно-познавательный мотив.</p> <p>Развиваются предпосылки учебной деятельности (умение работать по образцу, инструкции).</p>
Поддержка развития	<ol style="list-style-type: none"> 1.Способствовать формированию учебно-познавательного мотива 2.Способствовать развитию мышления. 3.Формировать произвольность всех психических процессов 4.Способствовать удержанию внутренней позиции ученика. 5.Способствовать ускорению формирования коммуникативных навыков сотрудничества в общении со сверстником. 6. Способствовать формированию самосознания и адекватной самооценки. 7.Способствовать формированию внутреннего плана действий 8.Продолжать формировать этические представления.

Специфика национальных, социокультурных и иных условий, в которых осуществляется образовательная деятельность

Важное значение при определении содержательной основы ОП ДОУ и выявлении приоритетных направлений образовательной деятельности ДОУ имеет специфика условий, в которых осуществляется образовательная деятельность (национально-культурные, демографические, региональные условия; образовательные потребности детей, запросы родителей (законных представителей), педагогов, общества и государства).

Национально-культурные особенности	<p>Город Выборг - административный центр Выборгского района Ленинградской области. Находится он в 68 км от границы с Финляндией и в 122 км от исторического центра Санкт-Петербурга. Это крупный экономический, промышленный и культурный центр Ленинградской области, порт на Балтике, важный узел шоссейных и железных дорог.</p> <p>В городе расположено несколько крупных предприятий: Среди них - «Выборгский судостроительный завод». Существенную роль в экономике города играет туристический бизнес</p> <p>Выборг был основан в Средние века. Здесь сосредоточено более трёхсот различных памятников: архитектурных, исторических, скульптурных, археологических, садово-паркового искусства. Среди достопримечательностей — Выборгский замок, библиотека Алвара Аалто, музей-заповедник парк Монрепо., музейный центр «Эрмитаж-Выборг» — филиал государственного Эрмитажа</p> <p>На протяжении всей своей истории Выборг имел статус культурного центра окружающего его региона. В городе ежегодно проходит кинематографический фестиваль, работают многочисленные музеи, развивается театральное искусство.</p> <p>С марта 2010 года городу присвоено почётное звание Российской Федерации «Город воинской славы».</p>
Климатические особенности	<p>г.Выборг расположен в северо-западной части Карельского перешейка, на берегу Выборгского залива, находящегося в северо-восточной части Финского залива. Климатические особенности города связаны с крайней неустойчивостью и быстрой изменчивостью погоды, повышенной</p>

	<p>влажностью (средняя годовая влажность воздуха — 80 %), большим количеством осадков. Наиболее высокое количество выпадает зимой, а также осенью и летом, меньше – весной. Зимний период протекает с частыми оттепелями, дождями и мокрым снегом. Летом часты дожди и прохладная погода. Постоянный снежный покров появляется во второй половине ноября — первой половине декабря. Сходит снег во второй половине апреля. Самый холодный месяц – февраль. В мае – июне в Выборге можно наблюдать явление белых ночей. Максимальной длина дня в этот период – 19 ч. 10 мин., минимальная – 5 ч. 40 мин.</p> <p>Образовательный процесс в детском саду строится в соответствии с двумя периодами: холодный период - учебный год (сентябрь-май); теплый период – летний оздоровительный период (июнь-август).</p> <p>Также особенности климата (сильные ветры, большая влажность, недостаток солнечного света) сказываются на здоровье детей и взрослых. В регионе ежегодно фиксируется высокий уровень заболеваемости в межсезонный период: большое количество простудных, острых респираторных и острых респираторно-вирусных заболеваний (ОРЗ и ОРВИ). Это обуславливает необходимость включения профилактических и оздоровительных мероприятий во все виды образовательного процесса. В режим дня каждой возрастной группы ежедневно включены разные виды гимнастик , зарядка после сна, дыхательная гимнастика, гимнастика для глаз, пальчиковая гимнастика, упражнения для профилактики плоскостопия</p>
Особенности флоры и фауны	<p>В городе много озеленённых территорий. городских парков и скверов. В центре города произрастают преимущественно лиственные породы деревьев, а на окраинах - еловые и сосновые леса.</p> <p>Городская фауна — воробьи, голуби, вороны, чайки, утки. На лесистых окраинах Выборга можно встретить животных и птиц, обычных для лесов Карельского перешейка: зайцев, белок, лосей, кабанов, лисиц, рысей, ондатр, выдр, норок. Встречаются канадские бобры.</p> <p>В акваториях города распространены виды рыб, характерные для Финского залива: щука, окунь, судак, лещ, плотва, красноперка и другие.</p>
Социально-демографические особенности	<p>Программа учитывает современную социокультурную ситуацию развития ребенка:</p> <ul style="list-style-type: none"> - открытость окружающего мира и доступность его познания для ребенка, наличие большого количества источников информации: цифровых средств познания окружающей действительности, телевидения, интернета; - быструю изменчивость окружающей среды с технологической точки зрения; - значимость роли взрослого в защите ребенка от негативного воздействия излишних источников информации; - культурное многообразие окружающего мира: смешение культур в совокупности с многоязычностью, разнообразие предлагаемых различными культурами образцов поведения и образцов отношения к окружающему мир; - необходимость формирования уже на этапе дошкольного детства универсальных, комплексных качеств личности ребенка;

Модель социального партнерства ДОУ

Наименование учреждения, организации – социального партнера ДОУ	Задачи сотрудничества	Формы сотрудничества
МАУК Библиотека А.Аалто	<ul style="list-style-type: none"> - реализации задач приоритетного направления «Культурно-нравственное воспитание детей посредством взаимодействия ДОУ, семьи и социальных структур города»; - реализация задач регионального компонента Программы; - реализация задач познавательного развития детей; - повышение интереса детей и родителей к художественной 	<ul style="list-style-type: none"> - проведение познавательных, культурно-развлекательных мероприятий; - посещение экскурсий, выставок, проведение занятий, бесед; - доступ к информационным ресурсам (детской художественной литературе, периодическим изданиям, а также другим информационным ресурсами на различных электронных носителях).

Межпоселенческая библиотека Выборгского района (Рубежная,18)	литературе. - повышение компетентности родителей в вопросах воспитания грамотного читателя	- доступ к информационным ресурсам (детской художественной литературе, периодическим изданиям, а также другим информационным ресурсами на различных электронных носителях).
МОУДОД «Центр детского творчества».	- реализации задач приоритетного направления «Культурно-нравственное воспитание детей посредством взаимодействия ДОУ, семьи и социальных структур города»;	- участие в конкурсах, выставках;
Филиал Государственного Эрмитажа - выставочный центр «Эрмитаж – Выборг»,	- реализация задач регионального компонента Программы; - реализация задач художественно - эстетического развития детей: становление эстетического отношения к окружающему миру; - развитие предпосылок ценностно - смыслового восприятия и понимания произведений искусства (словесного, музыкального, изобразительного) - повышение уровня творческой самореализации	- дополнительное образование воспитанников ДОУ - посещение экскурсий, выставок, проведение бесед.
МБУ ДО «Детская музыкальная школа г. Выборга»	- реализации задач приоритетного направления «Культурно-нравственное воспитание детей посредством взаимодействия ДОУ, семьи и социальных структур города»;	- посещение детской филармонии;
	- реализация задач регионального компонента Программы; - реализация проекта «Детская филармония»;	- просмотр видео-концертов
	- реализация задач художественно - эстетического развития детей: становление эстетического отношения к окружающему миру.	
МБОУ СОШ № 1 – школа отечественной культуры	- реализации задач приоритетного направления «Культурно-нравственное воспитание детей посредством взаимодействия ДОУ, семьи и социальных структур города»;	-взаимообмен информацией о образовательных и культурно-развлекательных мероприятиях
	- реализация задач регионального компонента Программы;	
	- создание условий для формирования готовности воспитанников ДОУ к школьному обучению;	
	- содействие успешной адаптации воспитанников к школе;	
	- снижение уровня тревожности родителей (законных представителей).	
МУ ДО «Станция юных натуралистов» г. Выборга	- реализации задач приоритетного направления «Культурно-нравственное воспитание детей посредством взаимодействия ДОУ, семьи и социальных структур города»;	-дополнительное образование воспитанников ДОУ;
	- реализация задач регионального компонента Программы;	- участие в выставках, конкурсах.
	- реализация проекта бесплатного обучения по дополнительным образовательным программам;	
	- повышение уровня творческой самореализации воспитанников и педагогов	
МБУ «Центр диагностики и консультирования»	- выявление индивидуальных особенностей развития воспитанников;	ТПМПК

	<ul style="list-style-type: none"> - получение рекомендаций по уточнению, изменению и определению образовательного маршрута; - диагностика уровня развития и интеллектуальных способностей выпускников, их психической зрелости и готовности к школьному обучению. 	
Взаимодействие с другими ДОУ	<ul style="list-style-type: none"> - повышение уровня самообразования и творческой самореализации педагогов; - обновление форм и методов работы 	- Методические объединения, мастер-классы, семинары-практикумы, фестивали и т.д. (в том числе в дистанционном формате).

1.2. Планируемые результаты реализации Программы

В соответствии с ФГОС ДО специфика дошкольного детства (гибкость, пластичность развития ребенка, высокий разброс вариантов его развития, его непосредственность и произвольность) не позволяют требовать от ребенка дошкольного возраста конкретных образовательных достижений и обуславливают необходимость определения результатов освоения образовательной программы в виде целевых ориентиров.

Целевые ориентиры дошкольного образования следует рассматривать как возрастные характеристики возможных достижений ребенка к завершению дошкольного образования. Это ориентир для педагогов и родителей, обозначающий направленность воспитательной деятельности взрослых.

Реализация образовательных целей и задач Программы направлена на достижение целевых ориентиров дошкольного образования, которые описаны как основные характеристики развития ребенка.

Основные характеристики развития ребенка представлены в виде перечисления возможных достижений воспитанников на разных возрастных этапах дошкольного детства.

В соответствии с периодизацией психического развития ребенка согласно культурно- исторической психологии, дошкольное детство подразделяется на три возраста: младенческий (первое и второе полугодия жизни), ранний (от 1 года до 3 лет) и дошкольный возраст (от 3 до 7 лет).

Обозначенные в Программе возрастные ориентиры «к 1-му году», «к 3-ем годам», «к 4-ем» и так далее имеют условный характер, что предполагает широкий возрастной диапазон для достижения ребенком планируемых результатов. Это связано с неустойчивостью, гетерохронностью (разномерностью, несовпадением во времени фаз развития отдельных органов и функций) и индивидуальным темпом психического развития детей в дошкольном детстве, особенно при прохождении критических периодов. По этой причине ребенок может продемонстрировать обозначенные в планируемых результатах возрастные характеристики развития раньше или позже заданных возрастных ориентиров.

Степень выраженности возрастных характеристик возможных достижений может различаться у детей одного возраста по причине высокой индивидуализации их психического развития и разных стартовых условий освоения образовательной программы. Обозначенные различия не должны быть констатированы как трудности ребенка в освоении основной образовательной программы ДОУ и не подразумевают его включения в

соответствующую целевую группу.

1.2.1. Планируемые результаты (целевые ориентиры) освоения Программы в младенческом возрасте (к одному году)	
Направления развития	Возрастные характеристики возможных достижений ребенка к 1-му году
Физическое развитие	- проявляет двигательную активность в освоении пространственной среды, используя движения ползания, лазанья, хватания, бросания, манипулирует предметами, начинает осваивать самостоятельную ходьбу; - положительно реагирует на прием пищи и гигиенические процедуры;
Социально коммуникативное развитие	- эмоционально реагирует на внимание взрослого, проявляет радость в ответ на общение с взрослым; - понимает речь взрослого, откликается на свое имя, положительно реагирует на знакомых людей, имена близких родственников; - выполняет простые просьбы взрослого, понимает и адекватно реагирует на слова, регулирующие поведение (можно, нельзя и другие);
Речевое развитие	- произносит несколько простых, облегченных слов (мама, папа, баба, деда, дай, бах, на), которые несут смысловую нагрузку;
Познавательное развитие	- проявляет интерес к животным, птицам, рыбам, растениям; ребёнок обнаруживает поисковую и познавательную активность по отношению к предметному окружению; - узнает и называет объекты живой природы ближайшего окружения, выделяет их характерные особенности, положительно реагирует на них; - ориентируется в знакомой обстановке, активно изучает окружающие предметы, выполняет действия, направленные на получение результата (накладывает кирпичик на кирпичик, собирает и разбирает пирамидку, вкладывает в отверстия втулки, открывает и закрывает дверцы шкафа, рассматривает картинки и находит на них знакомые предметы и тому подобное); - активно действует с игрушками, подражая действиям взрослых (катает машинку, кормит собачку, качает куклу и тому подобное).
Художественно эстетическое развитие	- эмоционально реагирует на музыку, пение, игры-забавы, прислушивается к звучанию разных музыкальных инструментов;
1.2.2. Планируемые результаты (целевые ориентиры) освоения Программы в раннем возрасте (к трем годам)	
Направления развития	1.2.2. Возрастные характеристики возможных достижений ребенка к 3-м годам
Физическое развитие	- развита крупная моторика, он активно использует освоенные ранее движения, начинает осваивать бег, прыжки, повторяет за взрослым простые имитационные упражнения, понимает указания взрослого, выполняет движения по зрительному и звуковому ориентирам; - демонстрирует элементарные культурно-гигиенические навыки, владеет простейшими навыками самообслуживания (одевание, раздевание, самостоятельно ест и тому подобное);
Социально коммуникативное развитие	- стремится к общению со взрослыми, реагирует на их настроение; - проявляет интерес к сверстникам; наблюдает за их действиями и подражает им; играет рядом;

	<ul style="list-style-type: none"> - понимает и выполняет простые поручения взрослого; ребёнок стремится проявлять самостоятельность в бытовом и игровом поведении; - способен направлять свои действия на достижение простой, самостоятельно поставленной цели; знает, с помощью каких средств и в какой последовательности продвигаться к цели; - активно действует с окружающими его предметами, знает названия, свойства и назначение многих предметов, находящихся в его повседневном обиходе; ребёнок в играх отображает действия окружающих («готовит обед», «ухаживает за больным» и другое), воспроизводит не только их последовательность и взаимосвязь, но и социальные отношения (ласково обращается с куклой, делает ей замечания), заранее определяет цель («Я буду лечить куклу»); - активно действует с окружающими его предметами, знает названия, свойства и назначение многих предметов, находящихся в его повседневном обиходе; - в играх отображает действия окружающих («готовит обед», «ухаживает за больным» и другое), воспроизводит не только их последовательность и взаимосвязь, но и социальные отношения (ласково обращается с куклой, делает ей замечания), заранее определяет цель («Я буду лечить куклу»).
Речевое развитие	<ul style="list-style-type: none"> - владеет активной речью, использует в общении разные части речи, простые предложения из 4-х слов и более, включенные в общение; может обращаться с вопросами и просьбами; - проявляет интерес к стихам, сказкам, повторяет отдельные слова и фразы за взрослым; - рассматривает картинки, показывает и называет предметы, изображенные на них; ребёнок с удовольствием слушает музыку, подпевает, выполняет простые танцевальные движения;
Познавательное развитие	<ul style="list-style-type: none"> - различает и называет основные цвета, формы предметов, ориентируется в основных пространственных и временных отношениях; - осуществляет поисковые и обследовательские действия; ребёнок знает основные особенности внешнего облика человека, его деятельности; свое имя, имена близких; демонстрирует первоначальные представления о населенном пункте, в котором живет (город, село и так далее); - имеет представления об объектах живой и неживой природы ближайшего окружения и их особенностях, проявляет положительное отношение и интерес к взаимодействию с природой, наблюдает за явлениями природы, старается не причинять вред живым объектам;
Художественно эстетическое развитие	<ul style="list-style-type: none"> - эмоционально откликается на красоту природы и произведения искусства; - осваивает основы изобразительной деятельности (лепка, рисование) и конструирования: может выполнять уже довольно сложные постройки (гараж, дорогу к нему, забор) и играть с ними; рисует дорожки, дождик, шарики; лепит палочки, колечки, лепешки.
1.2.3. Планируемые результаты (целевые ориентиры) освоения Программы в дошкольном возрасте	
Направления развития	1.2.3.1. Возрастные характеристики возможных достижений ребенка к 4-м годам
Физическое развитие	<ul style="list-style-type: none"> - демонстрирует положительное отношение к разнообразным физическим упражнениям, проявляет избирательный интерес к отдельным двигательным действиям (бросание и ловля, ходьба, бег, прыжки) и подвижным играм; - проявляет элементы самостоятельности в двигательной деятельности, с интересом включается в подвижные игры, стремится к выполнению правил и основных ролей в игре, выполняет простейшие правила построения и перестроения, выполняет ритмические упражнения под музыку; - демонстрирует координацию движений при выполнении упражнений, сохраняет равновесие при ходьбе, беге, прыжках, способен

	<p>реагировать на сигналы, переключаться с одного движения на другое, выполнять движения в общем для всех темпе;</p> <ul style="list-style-type: none"> - владеет культурно-гигиеническими навыками: умывание, одевание и тому подобное, соблюдает требования гигиены, имеет первичные представления о факторах, положительно влияющих на здоровье;
Социально коммуникативное развитие	<ul style="list-style-type: none"> - проявляет доверие к миру, положительно оценивает себя, говорит о себе в первом лице; - откликается эмоционально на ярко выраженное состояние близких и сверстников по показу и побуждению взрослых; дружелюбно настроен в отношении других детей; - владеет элементарными нормами и правилами поведения, связанными с определенными разрешениями и запретами («можно», «нельзя»), демонстрирует стремление к положительным поступкам; - демонстрирует интерес к сверстникам в повседневном общении и бытовой деятельности, владеет элементарными средствами общения в процессе взаимодействия со сверстниками; - проявляет интерес к правилам безопасного поведения; осваивает безопасные способы обращения со знакомыми предметами ближайшего окружения; - охотно включается в совместную деятельность со взрослым, подражает его действиям, отвечает на вопросы взрослого и комментирует его действия в процессе совместной деятельности;
Речевое развитие	<ul style="list-style-type: none"> - произносит правильно в словах все гласные и согласные звуки, кроме шипящих и сонорных, согласовывает слова в предложении в роде, числе и падеже, повторяет за педагогическим работником (далее - педагог) рассказы из 3-4 предложений, пересказывает знакомые литературные произведения, использует речевые формы вежливого общения; - понимает содержание литературных произведений и участвует в их драматизации, рассматривает иллюстрации в книгах, запоминает небольшие потешки, стихотворения, эмоционально откликается на них; - демонстрирует умения вступать в речевое общение со знакомыми взрослыми: понимает обращенную к нему речь, отвечает на вопросы, используя простые распространенные предложения; проявляет речевую активность в общении со сверстником; - совместно со взрослым пересказывает знакомые сказки, короткие стихи;
Познавательное развитие	<ul style="list-style-type: none"> - демонстрирует познавательную активность в деятельности, проявляет эмоции удивления в процессе познания, отражает в общении и совместной деятельности со взрослыми и сверстниками полученные представления о предметах и объектах ближайшего окружения, задает вопросы констатирующего и проблемного характера; - проявляет потребность в познавательном общении со взрослыми; демонстрирует стремление к наблюдению, сравнению, обследованию свойств и качеств предметов, к простейшему экспериментированию с предметами и материалами: проявляет элементарные представления о величине, форме и количестве предметов и умения сравнивать предметы по этим характеристикам; ребёнок проявляет интерес к миру, к себе и окружающим людям; - знает об объектах ближайшего окружения: о родном населенном пункте, его названии, достопримечательностях и традициях; - имеет представление о разнообразных объектах живой и неживой природы ближайшего окружения, выделяет их отличительные особенности и свойства, различает времена года и характерные для них явления природы, имеет представление о сезонных изменениях в жизни животных, растений и человека, интересуется природой, положительно относится ко всем живым существам, знает о правилах поведения в природе, заботится о животных и растениях, не причиняет им вред;
Художественно эстетическое развитие	<ul style="list-style-type: none"> - способен создавать простые образы в рисовании и аппликации, строить простую композицию с использованием нескольких цветов, создавать несложные формы из глины и теста, видоизменять их и украшать; использовать простые строительные детали для создания постройки с последующим её анализом; - с интересом вслушивается в музыку, запоминает и узнает знакомые произведения, проявляет эмоциональную отзывчивость, различает музыкальные ритмы, передает их в движении;

	<ul style="list-style-type: none"> - активно взаимодействует со сверстниками в игре, принимает на себя роль и действует от имени героя, строит ролевые высказывания, использует предметы-заместители, разворачивает несложный игровой сюжет из нескольких эпизодов; - в дидактических играх действует в рамках правил, в театрализованных играх разыгрывает отрывки из знакомых сказок, рассказов, передает интонацию и мимические движения.
Направления развития	1.2.3.2. Возрастные характеристики возможных достижений ребенка к 5-и годам
Физическое развитие	<ul style="list-style-type: none"> - проявляет интерес к разнообразным физическим упражнениям, действиям с физкультурными пособиями, настойчивость для достижения результата, испытывает потребность в двигательной активности; - демонстрирует координацию, быстроту, силу, выносливость, гибкость, ловкость, развитие крупной и мелкой моторики, активно и с интересом выполняет основные движения, общеразвивающие упражнения и элементы спортивных упражнений, с желанием играет в подвижные игры, ориентируется в пространстве, переносит освоенные движения в самостоятельную деятельность; - стремится узнать о правилах здорового образа жизни, готов элементарно охарактеризовать свое самочувствие, привлечь внимание взрослого в случае недомогания; - стремится к самостоятельному осуществлению процессов личной гигиены, их правильной организации;
Социально коммуникативное развитие	<ul style="list-style-type: none"> - выполняет самостоятельно правила общения со взрослым, внимателен к его словам и мнению, стремится к познавательному, интеллектуальному общению со взрослыми: задает много вопросов поискового характера, стремится к одобряемым формам поведения, замечает ярко выраженное эмоциональное состояние окружающих людей, по примеру педагога проявляет сочувствие; ребёнок без напоминания взрослого здоровается и прощается, говорит «спасибо» и «пожалуйста»; - демонстрирует стремление к общению со сверстниками, по предложению педагога может договориться с детьми, стремится к самовыражению в деятельности, к признанию и уважению сверстников; - познает правила безопасного поведения и стремится их выполнять в повседневной жизни; - самостоятелен в самообслуживании; - проявляет познавательный интерес к труду взрослых, профессиям, технике; отражает эти представления в играх; - стремится к выполнению трудовых обязанностей, охотно включается в совместный труд со взрослыми или сверстниками;
Речевое развитие	<ul style="list-style-type: none"> - инициативен в разговоре, использует разные типы реплик и простые формы объяснительной речи, речевые контакты становятся более длительными и активными; - большинство звуков произносит правильно, пользуется средствами эмоциональной и речевой выразительности; - самостоятельно пересказывает знакомые сказки, с небольшой помощью взрослого составляет описательные рассказы и загадки; - проявляет словотворчество, интерес к языку, с интересом слушает литературные тексты, воспроизводит текст; ребёнок способен рассказать о предмете, его назначении и особенностях, о том, как он был создан; - проявляет стремление к общению со сверстниками в процессе познавательной деятельности, осуществляет обмен информацией; охотно сотрудничает со взрослыми не только в совместной деятельности, но и в свободной самостоятельной; отличается высокой активностью и любознательностью;
Познавательное развитие	<ul style="list-style-type: none"> - активно познает и называет свойства и качества предметов, особенности объектов природы, обследовательские действия; объединяет предметы и объекты в видовые категории с указанием характерных признаков; - задает много вопросов поискового характера, включается в деятельность экспериментирования, использует исследовательские действия, предпринимает попытки сделать логические выводы; - с удовольствием рассказывает о себе, своих желаниях, достижениях, семье, семейном быте, традициях; активно участвует в мероприятиях

	<p>и праздниках, готовящихся в группе, в ДОУ, имеет представления о малой родине, названии населенного пункта, улицы, некоторых памятных местах;</p> <ul style="list-style-type: none"> - имеет представление о разнообразных представителях живой природы родного края, их особенностях, свойствах объектов неживой природы, сезонных изменениях в жизни природы, явлениях природы, интересуется природой, экспериментирует, положительно относится ко всем живым существам, знает правила поведения в природе, стремится самостоятельно ухаживать за растениями и животными, беречь их; - владеет количественным и порядковым счетом в пределах пяти, умением непосредственно сравнивать предметы по форме и величине, различает части суток, знает их последовательность, понимает временную последовательность «вчера, сегодня, завтра», ориентируется от себя в движении; использует математические представления для познания окружающей действительности;
Художественно эстетическое развитие	<p>–</p> <ul style="list-style-type: none"> - проявляет интерес к различным видам искусства, эмоционально откликается на отраженные в произведениях искусства действия, поступки, события; - проявляет себя в разных видах музыкальной, изобразительной, театрализованной деятельности, используя выразительные и изобразительные средства; - использует накопленный художественно-творческий опыт в самостоятельной деятельности, с желанием участвует в культурно-досуговой деятельности (праздниках, развлечениях и других видах культурно-досуговой деятельности); - создает изображения и постройки в соответствии с темой, используя разнообразные материалы, владеет техническими и изобразительными умениями; - называет роль до начала игры, обозначает новую роль по ходу игры, активно использует предметы-заместители, предлагает игровой замысел и проявляет инициативу в развитии сюжета, активно включается в ролевой диалог, проявляет творчество в создании игровой обстановки; - принимает игровую задачу в играх с правилами, проявляет интерес к результату, выигрышу; ведет негромкий диалог с игрушками, комментирует их «действия» в режиссерских играх.
Направления развития	1.2.3.3. Возрастные характеристики возможных достижений ребенка к 6-и годам
Физическое развитие	<ul style="list-style-type: none"> - демонстрирует ярко выраженную потребность в двигательной активности, проявляет интерес к новым и знакомым физическим упражнениям, пешим прогулкам, показывает избирательность и инициативу при выполнении упражнений, имеет представления о некоторых видах спорта, туризме, как форме активного отдыха; - проявляет осознанность во время занятий физической культурой, демонстрирует выносливость, быстроту, силу, гибкость, ловкость, координацию, выполняет упражнения в заданном ритме и темпе, способен проявить творчество при составлении несложных комбинаций из знакомых упражнений; - проявляет доступный возрасту самоконтроль, способен привлечь внимание других детей и организовать знакомую подвижную игру; - проявляет духовно-нравственные качества и основы патриотизма в процессе ознакомления с видами спорта и достижениями российских спортсменов; - владеет основными способами укрепления здоровья (закаливание, утренняя гимнастика, соблюдение личной гигиены, безопасное поведение и другие); мотивирован на сбережение и укрепление собственного здоровья и здоровья окружающих;
Социально	<p>–</p> <ul style="list-style-type: none"> - настроен положительно по отношению к окружающим, охотно вступает в общение со взрослыми и сверстниками, проявляет сдержанность

коммуникативное развитие	<p>по отношению к незнакомым людям, при общении со взрослыми и сверстниками ориентируется на общепринятые нормы и правила культуры поведения, проявляет в поведении уважение и привязанность к родителям (законным представителям), демонстрирует уважение к педагогам, интересуется жизнью семьи и ДООУ;</p> <ul style="list-style-type: none"> - способен различать разные эмоциональные состояния взрослых и сверстников, учитывает их в своем поведении, откликается на просьбу помочь, в оценке поступков опирается на нравственные представления; - проявляет активность в стремлении к познанию разных видов труда и профессий, бережно относится к предметному миру как результату труда взрослых, стремится участвовать в труде взрослых, самостоятелен, инициативен в самообслуживании, участвует со сверстниками в разных видах повседневного и ручного труда; - владеет представлениями о безопасном поведении, соблюдает правила безопасного поведения в разных видах деятельности, демонстрирует умения правильно и безопасно пользоваться под присмотром взрослого бытовыми предметами и приборами, безопасного общения с незнакомыми животными, владеет основными правилами безопасного поведения на улице; - регулирует свою активность в деятельности, умеет соблюдать очередность и учитывать права других людей, проявляет инициативу в общении и деятельности, задает вопросы различной направленности, слушает и понимает взрослого, действует по правилу или образцу в разных видах деятельности, способен к произвольным действиям;
Речевое развитие	<ul style="list-style-type: none"> - проявляет инициативу и самостоятельность в процессе придумывания загадок, сказок, рассказов, владеет первичными приемами аргументации и доказательства, демонстрирует богатый словарный запас, безошибочно пользуется обобщающими словами и понятиями, самостоятельно пересказывает рассказы и сказки, проявляет избирательное отношение к произведениям определенной тематики и жанра;
Познавательное развитие	<ul style="list-style-type: none"> - испытывает познавательный интерес к событиям, находящимся за рамками личного опыта, фантазирует, предлагает пути решения проблем, имеет представления о социальном, предметном и природном мире; ребёнок устанавливает закономерности причинно-следственного характера, приводит логические высказывания; проявляет любознательность; - использует математические знания, способы и средства для познания окружающего мира; способен к произвольным умственным действиям; логическим операциям анализа, сравнения, обобщения, систематизации, классификации и другим, оперируя предметами разными по величине, форме, количеству; владеет счетом, ориентировкой в пространстве и времени; - знает о цифровых средствах познания окружающей действительности, использует некоторые из них, придерживаясь правил безопасного обращения с ними; - проявляет познавательный интерес к населенному пункту, в котором живет, знает некоторые сведения о его достопримечательностях, событиях городской и сельской жизни; знает название своей страны, её государственные символы; - имеет представление о живой природе разных регионов России, может классифицировать объекты по разным признакам; имеет представление об особенностях и потребностях живого организма, изменениях в жизни природы в разные сезоны года, соблюдает правила поведения в природе, ухаживает за растениями и животными, бережно относится к ним;
Художественно эстетическое развитие	<ul style="list-style-type: none"> - проявляет интерес и (или) с желанием занимается музыкальной, изобразительной, театрализованной деятельностью; различает виды, жанры, формы в музыке, изобразительном и театральном искусстве; проявляет музыкальные и художественно-творческие способности; - принимает активное участие в праздничных программах и их подготовке; взаимодействует со всеми участниками культурно-досуговых мероприятий; - самостоятельно определяет замысел рисунка, аппликации, лепки, постройки, создает образы и композиционные изображения, интегрируя освоенные техники и средства выразительности, использует разнообразные материалы; - согласовывает свои интересы с интересами партнеров в игровой деятельности, умеет предложить и объяснить замысел игры,

	<p>комбинировать сюжеты на основе разных событий, создавать игровые образы, управлять персонажами в режиссерской игре;</p> <p>- проявляет интерес к игровому экспериментированию, развивающим и познавательным играм, в играх с готовым содержанием и правилами действует в точном соответствии с игровой задачей и правилами.</p>
1.2.4. Планируемые результаты (целевые ориентиры) на этапе завершения освоения Программы (к концу дошкольного возраста)	
Направления развития	Возрастные характеристики возможных достижений ребенка к концу дошкольного возраста
Физическое развитие	<ul style="list-style-type: none"> - сформированы основные физические и нравственно-волевые качества; ребёнок владеет основными движениями и элементами спортивных игр, может контролировать свои движение и управлять ими; - соблюдает элементарные правила здорового образа жизни и личной гигиены; - результативно выполняет физические упражнения (общеразвивающие, основные движения, спортивные), участвует в туристских пеших прогулках, осваивает простейшие туристские навыки, ориентируется на местности; - проявляет элементы творчества в двигательной деятельности; ребёнок проявляет нравственно-волевые качества, самоконтроль и может осуществлять анализ своей двигательной деятельности;
Социально коммуникативное развитие	<ul style="list-style-type: none"> - проявляет духовно-нравственные качества и основы патриотизма в ходе занятий физической культурой и ознакомлением с достижениями российского спорта; ребёнок имеет начальные представления о правилах безопасного поведения в двигательной деятельности; о том, что такое здоровье, понимает, как поддержать, укрепить и сохранить его; - владеет навыками личной гигиены, может заботливо относиться к своему здоровью и здоровью окружающих, стремится оказать помощь и поддержку другим людям; - соблюдает элементарные социальные нормы и правила поведения в различных видах деятельности, взаимоотношениях со взрослыми и сверстниками; - владеет средствами общения и способами взаимодействия со взрослыми и сверстниками; способен понимать и учитывать интересы и чувства других; договариваться и дружить со сверстниками; старается разрешать возникающие конфликты конструктивными способами; - способен понимать свои переживания и причины их возникновения, регулировать свое поведение и осуществлять выбор социально одобряемых действий в конкретных ситуациях, обосновывать свои ценностные ориентации; ребёнок стремится сохранять позитивную самооценку; - проявляет положительное отношение к миру, разным видам труда, другим людям и самому себе; - выражено стремление заниматься социально значимой деятельностью; ребёнок способен откликаться на эмоции близких людей, проявлять эмпатию (сочувствие, сопереживание, содействие); - способен к осуществлению социальной навигации как ориентации в социуме и соблюдению правил безопасности в реальном и цифровом взаимодействии; - способен решать адекватные возрасту интеллектуальные, творческие и личностные задачи; применять накопленный опыт для осуществления различных видов детской деятельности, принимать собственные решения и проявлять инициативу; - способен планировать свои действия, направленные на достижение конкретной цели; демонстрирует сформированные предпосылки к учебной деятельности и элементы готовности к школьному обучению; - владеет разными формами и видами игры, различает условную и реальную ситуации, предлагает и объясняет замысел игры, комбинирует сюжеты на основе реальных, вымышленных событий, выполняет несколько ролей в одной игре, подбирает разные средства для создания игровых образов, согласовывает свои интересы с интересами партнеров по игре, управляет персонажами в режиссерской игре;

Речевое развитие	<ul style="list-style-type: none"> - владеет речью как средством коммуникации, ведет диалог со взрослыми и сверстниками, использует формулы речевого этикета в соответствии с ситуацией общения, владеет коммуникативно-речевыми умениями; - знает и осмысленно воспринимает литературные произведения различных жанров, имеет предпочтения в жанрах литературы, проявляет интерес к книгам познавательного характера, определяет характеры персонажей, мотивы их поведения, оценивает поступки литературных героев;
Познавательное развитие	<ul style="list-style-type: none"> - обладает начальными знаниями о природном и социальном мире, в котором он живет: элементарными представлениями из области естествознания, математики, истории, искусства и спорта, информатики и инженерии и тому подобное; о себе, собственной принадлежности и принадлежности других людей к определенному полу; составе семьи, родственных отношениях и взаимосвязях, семейных традициях; об обществе, его национально-культурных ценностях; государстве и принадлежности к нему; - проявляет любознательность, активно задает вопросы взрослым и сверстникам; интересуется субъективно новым и неизвестным в окружающем мире; способен самостоятельно придумывать объяснения явлениям природы и поступкам людей; склонен наблюдать, экспериментировать; строить смысловую картину окружающей реальности, использует основные культурные способы деятельности; - имеет представление о жизни людей в России, имеет некоторые представления о важных исторических событиях Отечества; имеет представление о многообразии стран и народов мира;ребёнок способен применять в жизненных и игровых ситуациях знания о количестве, форме, величине предметов, пространстве и времени, умения считать, измерять, сравнивать, вычислять и тому подобное;ребёнок имеет разнообразные познавательные умения: определяет противоречия, формулирует задачу исследования, использует разные способы и средства проверки предположений: сравнение с эталонами, классификацию, систематизацию, некоторые цифровые средства и другое; - имеет представление о некоторых наиболее ярких представителях живой природы России и планеты, их отличительных признаках, среде обитания, потребностях живой природы, росте и развитии живых существ; свойствах неживой природы, сезонных изменениях в природе, наблюдает за погодой, живыми объектами, имеет сформированный познавательный интерес к природе, осознанно соблюдает правила поведения в природе, знает способы охраны природы, демонстрирует заботливое отношение к ней; - проявляет интерес к игровому экспериментированию с предметами, к развивающим и познавательным играм, в играх с готовым содержанием и правилами может объяснить содержание и правила игры другим детям, в совместной игре следит за точным выполнением правил всеми участниками;
Художественно эстетическое развитие	<ul style="list-style-type: none"> - способен воспринимать и понимать произведения различных видов искусства, имеет предпочтения в области музыкальной, изобразительной, театрализованной деятельности; - выражает интерес к культурным традициям народа в процессе знакомства с различными видами и жанрами искусства; обладает начальными знаниями об искусстве; - владеет умениями, навыками и средствами художественной выразительности в различных видах деятельности и искусства; использует различные технические приемы в свободной художественной деятельности; ребёнок участвует в создании индивидуальных и коллективных творческих работ, тематических композиций к праздничным утренникам и развлечениям, художественных проектах; - самостоятельно выбирает технику и выразительные средства для наиболее точной передачи образа и своего замысла, способен создавать сложные объекты и композиции, преобразовывать и использовать с учётом игровой ситуации;

1.3. Педагогическая диагностика достижения планируемых результатов

Согласно ФООП ДО, п.16, реализация Программы предполагает педагогическую диагностику достижения планируемых результатов. Педагогическая диагностика – это особый вид профессиональной деятельности, направленный на изучение деятельностных умений ребёнка, его интересов, предпочтений, склонностей, личностных особенностей, способов взаимодействия со взрослыми и сверстниками.

Педагогическая диагностика направлена на оценку индивидуального развития детей дошкольного возраста, на основе которой определяется эффективность педагогических действий и осуществляется их дальнейшее планирование.

Педагогическая диагностика позволяет выявлять особенности и динамику развития ребёнка, составлять на основе полученных данных индивидуальные образовательные маршруты освоения образовательной программы, своевременно вносить изменения в планирование, содержание и организацию образовательной деятельности.

Цели педагогической диагностики, а также особенности её проведения определяются требованиями ФГОС ДО. При реализации Программы может проводиться оценка индивидуального развития детей, которая осуществляется педагогом в рамках педагогической диагностики. Вопрос о её проведении для получения информации о динамике возрастного развития ребёнка и успешности освоения им Программы, формах организации и методах решается непосредственно ДОУ.

Педагогическая диагностика проводится в ходе мониторинга становления основных (ключевых) характеристик развития личности ребенка.

Результаты педагогической диагностики (мониторинга) могут использоваться исключительно для решения следующих образовательных задач:

- индивидуализации образования (в том числе поддержки ребенка, построения его образовательной траектории или профессиональной коррекции особенностей его развития);
- оптимизации работы с группой детей.

Периодичность проведения педагогической диагностики в ДОУ

Педагогическая диагностика в ДОУ проводится 2 раза в год

Октябрь с 2 по 30 октября (или в зависимости от времени поступления ребенка в дошкольную группу).	Стартовая диагностика На начальном этапе освоения Программы в каждой возрастной группе. Учитывается адаптационный период пребывания ребенка в группе.	Диагностический этап - сбор информации, заполнение необходимой документации; Аналитический этап - обработка и анализ полученных данных
Апрель с 1 по 30 апреля	Заключительная, финальная диагностика На завершающем этапе освоения Программы в каждой возрастной группе	Диагностический этап - сбор информации, заполнение необходимой документации; Аналитический этап - обработка и анализ полученных данных
Сравнение результатов стартовой и финальной диагностики позволяет выявить индивидуальную динамику развития ребенка		

Методы и формы проведения педагогической диагностики индивидуального развития детей в ДОУ

Малоформализованные диагностические методы		
<p>Наблюдения (Основной метод). Ориентиры для наблюдения - возрастные характеристики развития ребенка (обобщенные показатели возможных достижений детей на разных этапах дошкольного детства в соответствующих образовательных областях).</p>	<p>- за поведением ребенка в деятельности: игровой, общении, познавательно-исследовательской, изобразительной, конструировании, двигательной;</p> <p>- за поведением ребенка в разных ситуациях (в режимных процессах, в группе и на прогулке, совместной и самостоятельной деятельности детей и др.)</p> <p>- за продуктивной деятельностью детей: изобразительной, конструктивной, музыкальной и др.</p>	<p>Проводится педагогом регулярно в произвольной форме</p> <p>В процессе наблюдения педагог:</p> <ul style="list-style-type: none"> - отмечает особенности проявления ребенком личностных качеств, деятельностных умений, интересов, предпочтений, фиксирует реакции на успехи и неудачи, поведение в конфликтных ситуациях и др. - обращает внимание на частоту проявления каждого показателя. <p>Частота проявления указывает на периодичность и степень устойчивости показателя.</p> <ul style="list-style-type: none"> - обращает внимание на самостоятельность и инициативность ребенка в деятельности. <p>Самостоятельность выполнения действия позволяет определить зону актуального и ближайшего развития ребенка.</p> <p>Инициативность свидетельствует о проявлении субъектности ребенка в деятельности и взаимодействии.</p>
<p>Свободные беседы с детьми</p>	<p>- в процессе совместной деятельности (игровой, общении, познавательно-исследовательской, изобразительной, конструировании, двигательной);</p> <p>- в разных ситуациях (в режимных процессах, в группе и на прогулке, совместной и самостоятельной деятельности детей и др.)</p>	<p>Проводится педагогом регулярно в произвольной форме</p> <p>В процессе бесед педагог выявляет:</p> <ul style="list-style-type: none"> - причины поступков, - наличие интереса к определенному виду деятельности, - уточняет знания о предметах и явлениях окружающей действительности и др.
<p>Анализ продуктов детской деятельности (рисунков, работ по лепке, аппликации, построек, поделок и др.)</p>	<p>- в процессе изобразительной деятельности, конструирования;</p> <p>- на основе изучения материалов портфолио ребенка: рисунков, работ по аппликации, фотографий работ по лепке, построек, поделок и др.</p>	<p>Проводится педагогом регулярно в произвольной форме</p> <p>Анализ позволяет педагогу получить качественную характеристику</p>
<p>Анализ специальных диагностических ситуаций</p>	<p>- в различных специально организованных проблемных ситуациях;</p> <p>- в процессе непосредственной образовательной работы</p>	<p>Проводится педагогом регулярно в произвольной форме.</p> <p>Анализ позволяет педагогу получить качественную характеристику проявления ребенком личностных качеств, деятельностных умений, интересов, предпочтений</p>
Специальные методики		
<p>Диагностика физического, коммуникативного,</p>	<p>- выявление и изучение индивидуальных особенностей детей, степени освоения</p>	<p>Проводится 2 раза в год в каждой возрастной группе.</p> <p>Проводят воспитатели и квалифицированные специалисты: инструктор по физической</p>

познавательного, речевого, художественно-эстетического развития в каждой возрастной группе.	Программы И причин возникновения трудностей в освоении образовательной программы	культуре, музыкальные руководители, учителя – логопеды
Психологическая диагностика развития детей. Участие ребенка в психологической диагностике допускается только с согласия его родителей (законных представителей).	- выявление и изучение индивидуально-психологических особенностей детей, причин возникновения трудностей в освоении образовательной программы,	При необходимости. Проводят квалифицированные специалисты: педагоги-психологи. Результаты психологической диагностики могут использоваться для решения задач психологического сопровождения и оказания адресной психологической помощи.

Инструментарий для педагогической диагностики — карты наблюдений детского развития. Они позволяют фиксировать индивидуальную динамику каждого ребенка в ходе наблюдений за его физическим развитием, коммуникацией со сверстниками и взрослыми; игровой; познавательной, художественной деятельностью. В ДОУ ведутся индивидуальные дневники развития, где отражаются результаты развития ребёнка на протяжении всего времени пребывания ребёнка в ДОУ.

Педагогическая диагностика завершается анализом полученных данных, на основе которых педагог выстраивает взаимодействие с детьми,

По итогам мониторинга проводятся психолого-педагогические консилиумы (далее – ППк): полученные данные анализируются, и для каждого конкретного ребенка в актуальный для него период определяется индивидуальный образовательный маршрут освоения образовательной Программы (далее – ИОМ). Воспитатели и специалисты осознанно и целенаправленно проектируют образовательный процесс и выстраивают условия, необходимые для наиболее эффективного взаимодействия с ребенком. В случае необходимости в ИОМ вносятся изменения и дополнения, которые детально обсуждаются, анализируются, фиксируются, принимаются в ходе деятельности ППк.

1.4. Часть Программы, формируемая участниками образовательных отношений

Часть Программы, формируемая участниками образовательных отношений ДОУ (педагогами, воспитанниками, родителями (законными представителями), нацелена на разностороннее развитие детей дошкольного возраста и представляет выбор парциальных образовательных программ, методических пособий, технологий, а также форм организации работы с воспитанниками, которые в наибольшей степени соответствуют потребностям и интересам детей, а также возможностям педагогического коллектива и ДОУ в целом.

Выстраивается с учетом: возрастных и индивидуальных особенностей, национальных, социокультурных и иных условий, региональных программ, в которых осуществляется образовательная деятельность; сложившихся традиций ДОУ.

Парциальные программы дошкольного образования, методические пособия, технологии, проекты, используемые для реализации вариативной части Программы

Наименование программы, технологии, методики /автор	Цель	Краткое описание
<p>«Технологии эффективной социализации детей 3-7 лет: система реализации, формы, сценарии» Авторский коллектив: Н. П. Гришаева, Л. Н. Белая, Е. В. Брынцева, И. В. Гурьева, Н. И. Кузнецова, Е. Н.Лаврова, И. О. Левина, О. В. Максимова, С. В. Проскурина, О. А. Рахматулина, В. А. Сеницына, Л. М. Струкова, О. В. Сысоева, М. А. Чижикина, Л. В. Шестакова.</p>	<p>Создание условий для эффективной социализации ребёнка-дошкольника: формирования и развития у него саморегуляции поведения, самостоятельности, инициативности, ответственности — качеств, необходимых не только для успешной адаптации и обучения в школе, но и для жизни в современном обществе.</p>	<p>В пособии представлены новые технологии социализации ребёнка-дошкольника. Предлагаемая система социализации дошкольника включает девять технологий, которые могут быть использованы как все вместе, так и каждая отдельно. Значимый эффект социализации достигается применением этих технологий всех вместе в течение 3—5 лет работы. Ребёнок проходит круг «Ситуаций месяца» начиная с поступления в ДОУ и до выпуска в школу несколько раз (каждый раз на своём возрастном уровне). Книга дополнена разделом «Примеры из опыта внедрения технологий социализации дошкольника».</p>
<p>«Миры детства: конструирование возможностей»: образовательная программа. Авторский коллектив: О.Е. Веннецкая, С.Г. Доронов, Т.Н. Доронова, Л.А. Ремезова, М.А. Рунова, Н.В. Тарасова, Е.Г. Хайлова, С.Г. Якобсон Технология «Детский календарь» (построение образовательного процесса совместно с родителями детей на основании дидактического материала). Методики: - «Формирование представлений о хорошем и плохом». (направлена на формирование отношения детей к правам сверстников). - «Совместные подвижные игры» - «Совместные пешие прогулки» - «Подарки малышам» - «Концерты» - «Моральные пьески» - «Руководство взрослым в игре» - «Формирование положительного отношения к себе»</p>	<p>Создание условий для обеспечения эмоционального благополучия и положительного отношения детей к себе, к другим людям, к миру, их полноценное развитие в следующих сферах: – социально-коммуникативной; – познавательной; – речевой; – художественно-эстетической; – физической. Создание условий для построения образовательного процесса совместно с родителями детей на основании дидактического материала</p>	<p>В Программе уделяется значительное внимание сотрудничеству с семьей. По замыслу авторов, образовательная работа по Программе должна осуществляться не только в детском саду, но и в семье. Эта идея была реализована на практике и рассматривается на примере дидактического материала «Детский календарь». «Детский календарь» представляет собой печатный материал, который содержит разнообразные типы занятий для детей от 3-х лет в условиях семейного воспитания. «Детский календарь» может служить фундаментом образовательной деятельности в семье. Представленный в нем дидактический материал позволяет наладить совместную деятельность взрослых и детей во всем многообразии ее форм. Кроме развития интеллектуальных и мотивационных сторон личности ребенка посредством его участия в различных формах деятельности, использование «Детского календаря» позволяет решать задачу иного характера. Она заключается в том, чтобы в условиях семейного образования «запустить» механизмы культурной трансляции. По замыслу авторов, «Детский календарь» должен показать взрослым ценность кажущейся с первого взгляда незамысловатой детской деятельности и значимость достигнутых в ней результатов. Выстроенный ребенком сюжет игры, заверченный рисунок, понимание смысла происходящих вокруг явлений – именно это, наряду со многим другим, и составляет основные ценности дошкольного образования и ориентиры в образовательной деятельности взрослого</p>

- «Волшебная труба» (формирование способности находить достоинства в каждом члене группы)		
« Ступеньки к школе »: образовательная программа дошкольного образования. М. М. Безруких, Т. А. Филиппова	Создание условий для формирования предпосылок учебной деятельности, обеспечивающих успешную адаптацию к школе и достижение уровня развития, необходимого для успешного освоения основных образовательных программ начального общего образования с учётом индивидуальных особенностей развития каждого ребёнка.	Разработана на основе многолетних фундаментальных исследований физиологического и психофизиологического развития ребёнка на разных возрастных этапах дошкольного детства. Программа соответствует требованиям ФГОС дошкольного образования, выстроена с учётом актуальных задач развития детей 3—7 лет. Программа входит в УМК «Ступеньки к школе», который предлагает 20 развивающих пособий для детей от 3 до 7 лет, таких как пособия «Азбука для дошкольников» и «Звуки и буквы» (в 3 частях), «Познаём мир» (развивающие игры с карточками) и другие, а также методические рекомендации с календарно-тематическим планированием. Программа адресована педагогам, специалистам дошкольных образовательных организаций и родителям. Образовательная деятельность в рамках Программы направлена на формирование всех школьно-значимых функций (внимания, вербальной и зрительной памяти, зрительно-пространственного восприятия, зрительно-моторных координаций, различных компонентов речи, а также сложнокоординационных движений и общего моторного развития) и снижение рисков дезадаптации при переходе на уровень начального общего образования. Особым преимуществом программы является возможность её использования в работе с детьми-билингвами .
Авторская программа «От колыбели до школы» , 2002г Авторский коллектив: педагоги детского сада №35 г.Выборга Научный руководитель: Ранц Светлана Никифоровна.	Создание условий для формирования духовно-нравственной, разносторонне развитой, творческой личности ребенка посредством приобщения к традиционной народной культуре.	Программа основана на опыте работы педагогического коллектива,. Программа содержит методические рекомендации по воспитанию детей «Воспитание детей на традициях и обычаях русского народа» В программу включен сборник малых форм фольклора : прибаутки, заклички, загадки, пословицы и поговорки, скороговорки, считалки, сказки; подборка музыкальных обрядовых праздников и развлечений , игры на русских народных инструментах, русские народные игры. В программе представлен раздел «Прикладное искусство», предполагающий знакомство детей шитьем, с элементами русской вышивки, с изготовлением народных игрушек. В программу включен раздел «Работа с природным материалом», предполагающий обучение детей изготовлению поделок из бересты, соломы, листьев, шишек и т.д.
Всероссийский природоохранный социально-образовательный проект «Эколята-Дошколята».	Формирование у ребёнка богатого внутреннего мира и системы ценностных отношений к природе , её	Инструмент экологического воспитания и образования детей дошкольного возраста по формированию экологической культуры и культуры природолюбия. В рамках реализации Проекта предусматривается разносторонняя деятельность с

	животному и растительному миру, развитие внутренней потребности любви к природе и, как следствие, бережного отношения к ней, воспитание у ребёнка культуры природолюбия .	использованием образов сказочных героев «Эколят» – друзей и защитников Природы. Данная деятельность способствует усвоению ребёнком во время воспитательно-образовательного процесса теоретических эколого-биологических, географических и других специальных знаний и умений, а также основ коммуникативной, речевой и общей культуры. Проект представляет собой комплекс занятий, заданий и мероприятий, учебных и учебно-методических пособий, тематических книг, игр, аудио, видео материалов, подчиненный целям воспитания у детей любви, бережного и уважительного отношения к природе.
--	---	--

2. Содержательный раздел

Образовательная программа ДООУ определяет содержательные векторы образовательной деятельности, реализуемые по основным направлениям развития детей дошкольного возраста (социально-коммуникативного, познавательного, речевого, художественно-эстетического, физического развития).

В каждой образовательной области сформулированы задачи и содержание образовательной деятельности, предусмотренное для освоения в каждой возрастной группе детей в возрасте от двух месяцев до семи-восьми лет. Представлены задачи воспитания, направленные на приобщение детей к ценностям русского народа, формирование у них ценностного отношения к окружающему миру.

Задачи и содержание образовательной деятельности по возрастам, а также задачи воспитания и формируемые ценности для каждой образовательной области соответствуют ФОП п.17-22.

2.1. Задачи и содержание образования (обучения и воспитания) по образовательным областям для детей от 2-х месяцев до 3-х лет

2.1.1. СОЦИАЛЬНО-КОММУНИКАТИВНОЕ РАЗВИТИЕ
Задачи образовательной области «Социально-коммуникативное развитие»
<p style="text-align: center;">Решение совокупных задач воспитания в рамках образовательной области «Социально-коммуникативное развитие»</p> <p>направлено на приобщение детей к ценностям «Родина», «Природа», «Семья», «Человек», «Жизнь», «Милосердие», «Добро», «Дружба», «Сотрудничество», «Труд». Это предполагает решение задач нескольких направлений воспитания:</p> <ul style="list-style-type: none"> - воспитание уважения к своей семье, своему населенному пункту, родному краю, своей стране; - воспитание уважительного отношения к другим людям - детям и взрослым (родителям (законным представителям), педагогам, соседям и другим), вне зависимости от их этнической и национальной принадлежности; - воспитание ценностного отношения к культурному наследию своего народа, к нравственным и культурным традициям России; - содействие становлению целостной картины мира, основанной на представлениях о добре и зле, красоте и уродстве, правде и лжи; - воспитание социальных чувств и навыков: способности к сопереживанию, общительности, дружелюбия, сотрудничества, умения соблюдать правила, активной личностной позиции; - создание условий для возникновения у ребёнка нравственного, социально значимого поступка, приобретения ребёнком опыта милосердия и заботы; - поддержка трудового усилия, привычки к доступному дошкольнику напряжению физических, умственных и нравственных сил для решения трудовой задачи; - формирование способности бережно и уважительно относиться к результатам своего труда и труда других людей.

от 2-х м. до 1 года	от 1 года до 2-х лет	от 2-х лет до 3-х лет
до 6 месяцев: осуществлять эмоционально-контактное взаимодействие и общение с ребенком, эмоционально-позитивное реагирование на него	создавать условия для благоприятной адаптации ребенка к ДООУ	поддерживать эмоционально-положительное состояние детей в период адаптации к ДООУ;
с 6 месяцев: организовать эмоционально-позитивную поддержку ребенка в его действиях через вербальное обозначение совершаемых совместных действий с ребенком; поддерживать потребность ребенка в совместных действиях со взрослым;	поддерживать пока еще непродолжительные контакты со сверстниками, интерес к сверстнику	поддерживать доброжелательные взаимоотношения детей, развивать эмоциональную отзывчивость в ходе привлечения к конкретным действиям помощи, заботы, участия;
с 9 месяцев: формировать положительное отношение к окружающим, доверие и желание вступать в контакт не только с близкими, но и с другими людьми; поощрять интерес к предметам (игрушкам) и действиям с ними; способствовать проявлению самостоятельности и активности в общении, освоении пространства и предметно-манипулятивной деятельности	формировать элементарные представления: о себе, близких людях, ближайшем предметном окружении;	формировать первичные представления ребенка о себе, о своем возрасте, поле, о родителях (законных представителях) и близких членах семьи
	создавать условия для получения опыта применения правил социального взаимодействия	развивать игровой опыт ребенка, помогая детям отражать в игре представления об окружающей действительности
		формировать элементарные представления о людях (взрослые, дети), их внешнем виде, действиях, одежде, о некоторых ярко выраженных эмоциональных состояниях (радость, грусть), о семье и ДОО
Содержание образовательной области «Социально-коммуникативное развитие»		
от 2-х м. до 1 года	от 1 года до 2-х лет	от 2-х лет до 3-х лет
В процессе совместных действий педагог разговаривает с ребенком, называет предметы и игрушки, с интересом рассказывает о том, что он делает. Содержанием общения становятся предметные действия. В процессе общения педагог рассказывает ребенку о действиях, которые можно совершать с предметами, активизируя понимание ребенком речи и овладение словом. Устанавливает контакт "глаза в глаза", обращается к ребенку по имени, с улыбкой, делает акцент на физическом контакте	Для благоприятной адаптации к ДООУ педагог обеспечивает эмоциональный комфорт детей в группе; побуждает детей к действиям с предметами и игрушками, поддерживает потребность в доброжелательном внимании, заботе, положительных отзывах и похвалы со стороны взрослых. Использует разнообразные телесные контакты (прикосновения), жесты, мимику	Педагог поддерживает желание детей познакомиться со сверстником, узнать его имя, используя приемы поощрения и одобрения.
	Педагог поощряет проявление ребенком инициативы в общении со взрослыми и сверстниками; хвалит ребенка, вызывая радость, поддерживает активность ребенка, улучшая его отношение к взрослому, усиливая доверие к	

с ребенком: держит за руку, через прикосновения, поглаживания и прочее.	нему.	слова, обозначающие эмоциональное состояние человека, предлагает детям задания, помогающие закрепить представление об эмоциях, в том числе их узнавание на картинках
С 6 месяцев - педагог при общении с ребенком называет ему имена близких людей, показывает и обозначает словом части тела человека, названия некоторых животных, окружающие предметы и действия с ними, переживаемые ребенком чувства и эмоции	Педагог в беседе и различных формах совместной деятельности формирует: <ol style="list-style-type: none"> 1. элементарные представления ребенка о себе, 2. своем имени, 3. внешнем виде, 4. половой принадлежности (мальчик, девочка) 5. по внешним признакам (одежда, прическа); 6. о близких людях; 7. о ближайшем предметном окружении. 	Показывает и называет ребенку: <ol style="list-style-type: none"> 1. основные части тела и лица человека, 2. его действия..
		Оказывает помощь детям в определении: <ul style="list-style-type: none"> -особенностей внешнего вида мальчиков и девочек, их одежды, причесок, -предпочитаемых игрушек, -задает детям вопросы уточняющего или проблемного характера, -объясняет отличительные признаки взрослых и детей, используя наглядный материал и повседневные жизненные ситуации.
		Педагог формирует представление детей о <ul style="list-style-type: none"> -простых предметах своей одежды, обозначает словами каждый предмет одежды, -рассказывает детям о назначении предметов одежды, -способах их использования (надевание колготок, футболок и тому подобное).
		Поддерживает желание ребенка называть и различать основные действия взрослых <p>Педагог рассматривает вместе с детьми картинки с изображением семьи: детей, родителей (законных представителей). Поощряет стремление детей узнавать членов семьи, называть их, рассказывает детям о том, как члены семьи могут заботиться друг о друге.</p>
	Педагог создает условия для получения ребенком первичного опыта социального взаимодействия (что можно делать, чего делать нельзя; здороваться, отвечать на приветствие взрослого, благодарить; выполнять просьбу педагога).	Педагог поддерживает стремление детей выполнять элементарные правила поведения («можно», «нельзя»).

		<p>Личным показом демонстрирует правила общения: здоровается, прощается, говорит «спасибо», «пожалуйста», напоминает детям о важности использования данных слов в процессе общения со взрослыми и сверстниками, поощряет инициативу и самостоятельность ребенка при использовании «вежливых слов».</p> <p>Педагог использует приемы общения, позволяющие детям проявлять внимание к его словам и указаниям, поддерживает желание ребенка выполнять указания взрослого, действовать по его примеру и показу.</p>
	<p>Педагог включает детей в игровые ситуации, вспоминая любимые сказки, стихотворения и тому подобное, поощряет проявление у ребенка интереса к себе, желание участвовать в совместной деятельности, игре, развлечении</p>	<p>Педагог организует детей на участие в подвижных, музыкальных, сюжетных и хороводных играх, поощряет их активность и инициативность в ходе участия в играх.</p> <p>Педагог поддерживает желание детей познавать пространство своей группы,</p> <ol style="list-style-type: none"> 1. узнавать вход в группу, 2. ее расположение на этаже, 3. педагогов, которые работают с детьми. <p>Рассматривает с детьми пространство группы,</p> <ol style="list-style-type: none"> 1. назначение каждого помещения, 2. его наполнение, 3. помогает детям ориентироваться в пространстве группы.

2.1.2 ПОЗНАВАТЕЛЬНОЕ РАЗВИТИЕ

Задачи образовательной области «Познавательное развитие»

Решение совокупных задач воспитания в рамках образовательной области «Познавательное развитие»

направлено на приобщение детей к ценностям «Человек», «Семья», «Познание», «Родина» и «Природа», что предполагает:

- воспитание отношения к знанию как ценности, понимание значения образования для человека, общества, страны;
- приобщение к отечественным традициям и праздникам, к истории и достижениям родной страны, к культурному наследию народов России;
- воспитание уважения к людям - представителям разных народов России независимо от их этнической принадлежности;
- воспитание уважительного отношения к государственным символам страны (флагу, гербу, гимну);
- воспитание бережного и ответственного отношения к природе родного края, родной страны, приобретение первого опыта действий по сохранению природы.

от 2-х м. до 1 года	от 1 года до 2-х лет	от 2-х лет до 3-х лет
вовлекать ребенка в действия с предметами и игрушками, развивать способы действий с ними;	поощрять целенаправленные моторные действия, использование наглядного действенного способа в решении практических жизненных ситуаций, находить предмет по образцу или словесному указанию; формировать стремление детей к подражанию действиям взрослых, понимать обозначающие их слова;	совершенствовать обследовательские действия: выделение цвета, формы, величины как особых признаков предметов, поощрять сравнение предметов между собой по этим признакам и количеству, использовать один предмет в качестве образца, подбирая пары, группы; развивать разные виды восприятия: зрительного, слухового, осязательного, вкусового, обонятельного;
развивать интерес детей к окружающим предметам и действиям с ними; развивать способности детей ориентироваться в знакомой обстановке, поддерживать эмоциональный контакт в общении со взрослым;	развивать познавательный интерес к близким людям, к предметному окружению, природным объектам; формировать умения ориентироваться в ближайшем окружении;	развивать наглядно-действенное мышление в процессе решения познавательных практических задач; развивать первоначальные представления о себе и близких людях, эмоционально-положительное отношение к членам семьи и людям ближайшего окружения, о деятельности взрослых; расширять представления о населенном пункте, в котором живет ребенок, его достопримечательностях, эмоционально откликаться на праздничное убранство дома, ДОУ;
вызывать интерес к объектам живой и неживой природы в процессе взаимодействия с ними, узнавать их.	развивать умения узнавать объекты живой и неживой природы ближайшего окружения, отличать их по наиболее ярким проявлениям и свойствам, замечать явления природы, поддерживать стремления к взаимодействию с ними.	организовывать взаимодействие и знакомить с животными и растениями ближайшего окружения, их названиями, строением и отличительными особенностями, некоторыми объектами неживой природы; развивать способность наблюдать за явлениями природы, воспитывать бережное отношение к животным и растениям.
		формировать у детей простейшие представления о геометрических фигурах, величине и количестве предметов на основе чувственного познания;
Содержание образовательной области «Познавательное развитие»		
от 2-х м. до 1 года	от 1 года до 2-х лет	от 2-х лет до 3-х лет
С 2 месяцев в процессе общения с ребенком педагог создает дифференцированные условия для зрительных, слуховых, тактильных, вестибулярных и других впечатлений, привлекает внимание к незнакомым объектам, сопровождает словом свои действия, поощряет действия ребенка. Развивает зрительное и слуховое сосредоточение, ориентировочную активность в ходе демонстрации знакомых и незнакомых предметов.	Поддерживает владение предметом, как средством достижения цели для начала развития предметно-орудийных действий; педагог развивает умение группировать однородные предметы по одному из трех признаков (величина, цвет, форма) по образцу и словесному указанию (большой, маленький, такой, не такой), используя опредмеченные слова-названия, например, эталоны формы: "кирпичик", "крыша", "огурчик", "яичко" и тому подобное. Развивает умение пользоваться приемом наложения и приложения одного предмета к другому для	Педагог поощряет действия детей с предметами, при ориентации на 2 - 3 свойства одновременно; собирание одноцветных, а затем и разноцветных пирамидок из 4 - 5 и более колец, располагая их по убывающей величине; различных по форме и цвету башенок из 2 - 3 геометрических форм-вкладышей; разбирание и собирание трехместной матрешки с совмещением рисунка на ее частях, закрепляя понимание детьми слов, обозначающих различный размер предметов, их цвет и форму. В ходе проведения с детьми дидактических упражнений и игр-занятий формирует обобщенные способы обследования формы предметов - ощупывание, рассматривание,

<p>Развивает хватательные движения рук по направлению к объекту, захват из удобного положения; побуждает ребенка к удержанию предмета, развивает реакцию на звуковой сигнал; способствует появлению попыток наталкиваться руками на низко подвешенные игрушки и прикасаться к ним; устанавливает эмоциональный контакт с ребенком в ходе действий с предметами, вызывая ответную реакцию.</p>	<p>определения их равенства или неравенства по величине и тождественности по цвету, форме;</p>	<p>сравнение, сопоставление; продолжает поощрять появление настойчивости в достижении результата познавательных действий.</p>
<p>С 6 месяцев педагог побуждает детей к играм-упражнениям манипуляторного характера, развивает несложные предметно-игровые действия. В практической деятельности активизирует умения ребенка захватывать, ощупывать игрушку, висящую над грудью, манипулировать ею, брать игрушку из рук взрослого из разных положений (лежа на спине, животе, находясь на руках у взрослого), перекладывать ее из одной руки в другую; дифференцировать звуковые сигналы; развивает зрительное внимание на окружающие предметы, объекты живой природы и человека, привлекает внимание к объектам живой природы.</p>	<p>Создает условия для многократного повторения освоенных действий, вносит новые элементы в игры-манипуляции. Демонстрирует разнообразные действия со сборно-разборными игрушками, дидактическими пособиями, показывает их постепенное усложнение, добиваясь самостоятельного применения детьми усвоенных действий с игрушками и разнообразным материалом для активизации представлений о сенсорных эталонах.</p>	<p>Педагог демонстрирует детям и включает их в деятельность на сравнение предметов и определение их сходства-различия, на подбор и группировку по заданному образцу (по цвету, форме, величине). Организует действия с игрушками, имитирующими орудия труда (заколачивание молоточком втулочек в верстачок, сборка каталок с помощью деревянных или пластмассовых винтов) и тому подобное, создает ситуации для использования детьми предметов-орудий в самостоятельной игровой и бытовой деятельности с целью решения практических задач;</p>
<p>С 9 месяцев педагог в процессе общения словом и интонацией поощряет поисковую и познавательную активность детей по отношению к предметам и их свойствам, развивает стремление к проявлению настойчивости в достижении результата; поддерживает развитие у детей отдельных предметных действий, направленных на ознакомление со свойствами предметов (цвет, форма, величина); развивает зрительное внимание к</p>	<p>Педагог концентрирует внимание детей на новых объектах, поддерживает интерес к знакомым предметам, поощряет самостоятельные действия ребенка, одобряет их словом, интонацией, развивает стремление к общению со взрослым в ходе выполнения обследовательских и поисковых действий с предметами; педагог развивает способности детей обобщать, узнавать и стремиться называть предметы и объекты, изображенные на картинке (в том числе и объекты природы); развивает их наблюдательность, способность замечать связи и различия между предметами и действиями с ними.</p>	<p>Побуждает и поощряет освоение простейших действий, основанных на перестановке предметов, изменении способа их расположения, количества; на действиях переливания, пересыпания. Проводит игры-занятия с использованием предметов-орудий: сачков, черпачков для выуживания из специальных емкостей с водой или без воды шариков, плавающих игрушек, палочек со свисающим на веревке магнитом для "ловли" на нее небольших предметов.</p>

предметам и объектам окружающего мира, лицам людей. Использует словесное поощрение, показ действий, побуждение их повторения.		
	Педагог формирует у детей элементарные представления: о самом себе - о своем имени; о внешнем виде (показать ручки, носик, глазик); о своих действиях (моет руки, ест, играет, одевается, купается и тому подобное); о желаниях (гулять, играть, есть и тому подобное); о близких людях (мама, папа, бабушка, дедушка и другие); о пище (хлеб, молоко, яблоко, морковка и тому подобное); о блюдах (суп, каша, кисель и тому подобное); о ближайшем предметном окружении - игрушках, их названиях, предметах быта, мебели, спальных принадлежностях, посуде); о личных вещах; о некоторых конкретных, близких ребенку, ситуациях общественной жизни.	Педагог расширяет представления детей об окружающем мире, развивает представления о себе (о своем имени, именах близких родственников), о внешнем облике человека, о его физических особенностях (у каждого есть голова, руки, ноги, лицо; на лице - глаза, нос, рот и так далее); о его физических и эмоциональных состояниях (проголодался - насытился, устал - отдохнул; намочил - вытер; заплакал - засмеялся и так далее); о деятельности близких ребенку людей ("Мама моет пол"; "Бабушка вяжет носочки"; "Сестра рисует"; "Дедушка читает газету"; "Брат строит гараж"; "Папа работает за компьютером" и тому подобное); знакомит их с явлениями общественной жизни, с деятельностью взрослых (повар варит кашу, шофер водит машину, доктор лечит); о предметах, действиях с ними и их назначении: предметы домашнего обихода (посуда, мебель, одежда), игрушки, орудия труда (веник, метла, лопата, ведро, лейка и так далее).
Педагог привлекает внимание детей и организует взаимодействие с объектами живой и неживой природы в естественной среде.	Педагог развивает способности детей узнавать, называть и показывать на картинке и в естественной среде отдельных представителей диких и домашних животных, растения ближайшего окружения, объекты неживой природы, замечать природные явления (солнце, дождь, снег и другие природные явления), их изображения, выделять наиболее яркие отличительные признаки объектов живой природы, побуждает их рассматривать, положительно реагировать.	В процессе ознакомления с природой педагог организует взаимодействие и направляет внимание детей на объекты живой и неживой природы, явления природы, которые доступны для непосредственного восприятия. Формирует представления о домашних и диких животных и их детенышах (особенности внешнего вида, части тела, питание, способы передвижения), о растениях ближайшего окружения (деревья, овощи, фрукты и другие), их характерных признаках (цвет, строение, поверхность, вкус), привлекает внимание и поддерживает интерес к объектам неживой природы (солнце, небо, облака, песок, вода), к некоторым явлениям природы (снег, дождь, радуга, ветер), поощряет бережное отношение к животным и растениям.
		Педагог подводит детей к освоению простейших умений в различении формы окружающих предметов, используя предметные представления о шаре, кубе, круге, квадрате; подборе предметов и геометрических фигур по образцу, различению и сравнению предметов по величине, выбору среди двух предметов при условии резких различий:

		большой и маленький, длинный и короткий, высокий и низкий. Поддерживает интерес детей к количественной стороне различных групп предметов (много и много, много и мало, много и один) предметов.
2.1.3 РЕЧЕВОЕ РАЗВИТИЕ		
Задачи образовательной области «Речевое развитие»		
Решение совокупных задач воспитания в рамках образовательной области «Речевое развитие»		
<p>направлено на приобщение детей к ценностям «Культура»и «Красота», что предполагает:</p> <ul style="list-style-type: none"> - владение формами речевого этикета, отражающими принятые в обществе правила и нормы культурного поведения; - воспитание отношения к родному языку как ценности, умения чувствовать красоту языка, стремления говорить красиво (на правильном, богатом, образном языке). 		
от 2-х м. до 1 года	от 1 года до 2-х лет	от 2-х лет до 3-х лет
<p>с 2 месяцев: формировать предпосылки для развития речи; активизировать интонационную выразительность речевых реакций и вокализаций; побуждать вступать со взрослым в общение, эмоционально вызывая ребенка повторять фонемы, повторять за ребенком фонемы, произносимые им; вводить в речь слова, связывая их со смысловым содержанием;</p>	<p>от 1 года до 1 года 6 месяцев: развивать понимание речи: расширять запас понимаемых слов; закреплять умения понимать слова, обозначающие части тела человека, бытовые и игровые действия, признаки предметов; понимать простые по конструкции фразы взрослого;</p> <p>от 1 года 6 месяцев до 2 лет: развивать понимание речи: закреплять умение понимать слова, обозначающие предметы, некоторые действия, признаки, размер, цвет, местоположение; понимать речь взрослого и выполнять его просьбы; выполнять несложные поручения</p>	<p>Формирование словаря: развивать понимание речи и активизировать словарь. Формировать у детей умение по словесному указанию педагога находить предметы, различать их местоположение, имитировать действия людей и движения животных. Обогащать словарь детей существительными, глаголами, прилагательными, наречиями и формировать умение использовать данные слова в речи.</p>
<p>с 6 месяцев: развивать способность понимания речи взрослого, находить взглядом, а затем и указательным жестом названную педагогом знакомую игрушку, предмет; развивать предпосылки активной речи (лепет, подражание простым слогам и звукосочетаниям), поддерживать стремление детей вступать в контакт с окружающими взрослыми и детьми в играх;</p>	<p>от 1 года до 1 года 6 месяцев: развивать активную речь: продолжать формировать у детей умение произносить несложные звукоподражания, простые слова; развивать речевое общение со взрослым; стимулировать детей подражать речи взрослого человека, повторять за взрослым и произносить самостоятельно слова, обозначающие близких ребенку людей, знакомые предметы и игрушки, некоторые действия; добиваться от детей коротких фраз; воспитывать у детей потребность в общении;</p> <p>от 1 года 6 месяцев до 2 лет: развивать активную речь: побуждать детей использовать</p>	<p>Звуковая культура речи: упражнять детей в правильном произношении гласных и согласных звуков, звукоподражаний, отдельных слов. Формировать правильное произношение звукоподражательных слов в разном темпе, с разной силой голоса.</p>

	<p>накопленный запас слов по подражанию и самостоятельно, упражнять в замене звукоподражательных слов общеупотребительными; способствовать развитию диалогической речи, воспроизводить за взрослым отдельные слова и короткие фразы</p>	
<p>с 9 месяцев: развивать понимание речи: обогащать пассивный словарь детей, формировать умение различать близких; закреплять умение находить предмет по слову педагога, выполнять движения, действия; находить по слову педагога из 5 - 8 знакомых игрушек одну, узнавать изображение знакомого предмета на картинках;</p> <p>развивать активную речь: произносить первые облегченные слова, обозначающие названия знакомых предметов и действий.</p>	<p>от 1 года до 1 года 6 месяцев: привлекать малышей к слушанию произведений народного фольклора (потешки, пестушки, песенки, сказки) с наглядным сопровождением (игрушки для малышей, книжки-игрушки, книжки-картинки) и игровыми действиями с игрушками;</p> <p>от 1 года 6 месяцев до 2 лет: развивать умение слушать чтение взрослым наизусть потешек, стихов, песенок, сказок с наглядным сопровождением (картинки, игрушки, книжки-игрушки, книжки-картинки);</p> <p>от 1 года до 1 года 6 месяцев: реагировать улыбкой и движениями на эмоциональные реакции малыша при чтении и пропевании фольклорных текстов;</p> <p>от 1 года 6 месяцев до 2 лет: развивать у детей умение эмоционально откликаться на ритм и мелодичность пестушек, песенок, потешек, сказок;</p>	<p>Интерес к художественной литературе: -формировать у детей умение воспринимать небольшие по объему потешки, сказки и рассказы с наглядным сопровождением (и без него); -побуждать договаривать и произносить четверостишия уже известных ребенку стихов и песенок, воспроизводить игровые действия, движения персонажей; -поощрять отклик на ритм и мелодичность стихотворений, потешек; формировать умение в процессе чтения произведения повторять звуковые жесты; -развивать умение произносить звукоподражания, связанные с содержанием литературного материала (мяу-мяу, тик-так, баю-бай, ква-ква и тому подобное), отвечать на вопросы по содержанию прочитанных произведений; -побуждать рассматривать книги и иллюстрации вместе с педагогом и самостоятельно; -развивать восприятие вопросительных и восклицательных интонаций художественного произведения.</p>
	<p>от 1 года до 1 года 6 месяцев: побуждать к повторению за педагогом при чтении слов стихотворного текста, песенок, выполнению действий, о которых идет речь в произведении;</p> <p>от 1 года 6 месяцев до 2 лет: поддерживать положительные эмоциональные и избирательные реакции в процессе чтения произведений фольклора и коротких литературных художественных произведений;</p> <p>от 1 года до 1 года 6 месяцев: рассматривать вместе с педагогом и узнавать изображенные в книжках-картинках предметы и действия, о которых говорилось в произведении;</p>	<p>Грамматический строй речи: формировать у детей умение согласовывать существительные и местоимения с глаголами, составлять фразы из 3 - 4 слов.</p>

	<p>от 1 года 6 месяцев до 2 лет: формировать умение показывать и называть предметы, объекты, изображенные в книжках-картинках; показывая, называть совершаемые персонажами действия;</p>	
	<p>от 1 года 6 месяцев до 2 лет: воспринимать вопросительные и восклицательные интонации поэтических произведений;</p>	<p>Связная речь: продолжать развивать у детей умения понимать речь педагога, отвечать на вопросы; рассказывать об окружающем в 2-4 предложениях.</p>
	<p>от 1 года 6 месяцев до 2 лет: побуждать договаривать (заканчивать) слова и строчки знакомых ребенку песенок и стихов.</p>	

Содержание образовательной области «Речевое развитие»		
от 2-х м. до 1 года	от 1 года до 2-х лет	от 2-х лет до 3-х лет
<p>С 2 месяцев - подготовительный этап речевого развития. Педагог дает образцы правильного произношения звуков родного языка, интонационно-выразительной речи. При этом старается побудить ребенка к гулению.</p>	<p>От 1 года до 1 года 6 месяцев: развитие понимания речи: педагог расширяет запас понимаемых слов ребенка за счет имени ребенка, предметов обихода, названий животных; активизирует в речи понимание слов, обозначающих предметы, действия ("ложись спать", "покатай"), признаки предметов; закрепляет умение понимать речь взрослого, не подкрепленную ситуацией;</p>	<p>Формирование словаря: педагог развивает понимание речи и активизирует словарь, формирует умение по словесному указанию находить предметы по цвету, размеру ("Принеси красный кубик"), различать их местоположение, имитировать действия людей и движения животных; активизирует словарь детей: существительными, обозначающими названия транспортных средств, частей автомобиля, растений, фруктов, овощей, домашних животных и их детенышей; глаголами, обозначающими трудовые действия (мыть, стирать), взаимоотношения (помочь); прилагательными, обозначающими величину, цвет, вкус предметов; наречиями (сейчас, далеко). Педагог закрепляет у детей названия предметов и действий с предметами, некоторых особенностей предметов; названия некоторых трудовых действий и собственных действий; имена близких людей, имена детей группы; обозначения личностных качеств, особенностей внешности окружающих ребенка взрослых и сверстников.</p>
	<p>От 1 года 6 месяцев до 2 лет: развитие понимания речи: педагог закрепляет умение детей понимать слова, обозначающие предметы в поле зрения ребенка (мебель, одежда), действия и признаки предметов, размер, цвет, местоположение предметов; совершенствует умения детей понимать слова, обозначающие предметы, находить предметы по слову педагога, выполнять несложные поручения, включающие 2 действия (найди и принеси), отвечать на вопросы о названии предметов одежды, посуды, овощей и фруктов и действиях с ними;</p>	
<p>С 4 месяцев - педагог побуждает ребенка к произнесению первых гласных звуков. Речевые игры-упражнения с детьми строятся на содержании фольклорных текстов, которые обыгрывают предметы, игрушки.</p>	<p>От 1 года до 1 года 6 месяцев: развитие активной речи: педагог формирует у детей умения отвечать на простые вопросы ("Кто?", "Что?", "Что делает?"), повторять за педагогом и произносить самостоятельно двухсложные слова (мама, Катя), называть игрушки и действия с ними, использовать в речи</p>	<p>Звуковая культура речи: педагог формирует у детей умение говорить внятно, не торопясь, правильно произносить гласные и согласные звуки. В звукопроизношении для детей характерно физиологическое смягчение практически всех согласных звуков. В словопроизношении ребенок пытается</p>

	<p>фразы из 2 - 3 слов.</p> <p>От 1 года 6 месяцев до 2 лет: развитие активной речи: педагог закрепляет умение детей называть окружающих его людей, употреблять местоимения, называть предметы в комнате и вне ее, отдельные действия взрослых, свойства предметов (маленький, большой); выражать словами свои просьбы, желания; педагог активизирует речь детей, побуждает ее использовать как средство общения с окружающими, формирует умение включаться в диалог с помощью доступных средств (вокализаций, движений, мимики, жестов, слов); активизирует речевые реакции детей путем разыгрывания простых сюжетов со знакомыми предметами, показа картин, отражающих понятные детям ситуации, формирует у детей умение осуществлять самостоятельные предметные и игровые действия, подсказывать, как можно обозначить их словом, как развить несложный сюжет, иллюстрируя предметную деятельность, развивает речевую активность ребенка в процессе отобразительной игры</p>	<p>произнести все слова, которые необходимы для выражения его мысли. Педагог поощряет детей использовать разные по сложности слова, воспроизводить ритм слова, формирует умение детей не пропускать слоги в словах, выражать свое отношение к предмету разговора при помощи разнообразных вербальных и невербальных средств. У детей проявляется эмоциональная непроизвольная выразительность речи.</p>
<p>С 6 месяцев - педагог побуждает ребенка к общению со взрослым и сверстниками, к поисковым действиям относительно названного предмета, использует вопрос "Где?", ребенок находит названный предмет (делает указательный жест), выбирая из 2 - 3-х рядом стоящих предметов. Педагог формирует у ребенка умение вслушиваться в произносимые им звуки, слова, различать интонацию голоса, понимать некоторые слова, устанавливать связь между словом и предметом. У ребенка появляется лепет, который формируется через подражание на основе</p>	<p>От 1 года 6 месяцев до 2 лет: в процессе наблюдений детей за живыми объектами и движущимся транспортом педагог в любом контакте с ребенком поддерживает речевую активность, дает развернутое речевое описание происходящего, того, что ребенок пока может выразить лишь в однословном высказывании.</p>	<p>Связная речь: Педагог формирует у детей умения рассказывать в 2-4 предложениях о нарисованном на картинке, об увиденном на прогулке, активно включаться в речевое взаимодействие, направленное на развитие умения понимать обращенную речь опорой и без опоры на наглядность; побуждает детей проявлять интерес к общению со взрослыми и сверстниками, вступать в контакт с окружающими, выражать свои мысли, чувства, впечатления, используя речевые средства и элементарные этикетные формулы общения, реагировать на обращение с использованием доступных речевых средств, отвечать на вопросы педагога с использованием фразовой речи или форм простого предложения, относить к себе речь педагога, обращенную к группе детей, понимать ее содержание;</p>

уже имеющихся слогов.		Грамматический строй речи: педагог помогает детям овладеть умением правильно использовать большинство основных грамматических категорий: окончаний существительных; уменьшительно-ласкательных суффиксов; поощряет словотворчество, формирует умение детей выразить свои мысли посредством трех-, четырехсловных предложений.
<p>С 9 месяцев - педагог формирует у ребенка умение понимать обращенную к нему речь в виде четких коротких фраз и отдельных слов. Новые (незнакомые ребенку) слова педагогом выделяются интонацией, медленным тщательным проговариванием и многократными повторениями. В процессе действий по уходу за детьми педагог закрепляет в речи новые простые слова, развивает умения называть окружающие предметы быта, мебели, игрушек, одежды; поощряет выполнение простых игровых действий по словесному указанию взрослого; развивает умение детей узнавать и называть слова (при помощи лепетных слов, звукоподражаний), обогащает активный словарь словами, состоящими из двух одинаковых слогов. Педагог закрепляет у ребенка умение откликаться на свое имя, показывать окружающие предметы.</p>	<p>От 1 года 6 месяцев до 2 лет: во время игр-занятий по рассматриванию предметов, игрушек педагог закрепляет у детей умение обозначать словом объекты и действия, выполнять одноименные действия разными игрушками</p>	Педагог развивает у детей умение использовать инициативную разговорную речь как средство общения и познания окружающего мира, употреблять в речи предложения разных типов, отражающие связи и зависимости объектов.

2.1.4 ХУДОЖЕСТВЕННО-ЭСТЕТИЧЕСКОЕ РАЗВИТИЕ

Задачи образовательной области «Художественного –эстетическое развитие»

Решение совокупных задач воспитания в рамках образовательной области «Художественно-эстетическое развитие»

направлено на приобщение детей к ценностям «Культура»и «Красота», что предполагает:

- воспитание эстетических чувств (удивления, радости, восхищения) к различным объектам и явлениям окружающего мира (природного, бытового, социального), к произведениям разных видов, жанров и стилей искусства (в соответствии с возрастными особенностями);
- приобщение к традициям и великому культурному наследию российского народа, шедеврам мировой художественной культуры;
- становление эстетического, эмоционально-ценностного отношения к окружающему миру для гармонизации внешнего и внутреннего мира ребёнка;
- создание условий для раскрытия детьми базовых ценностей и их проживания в разных видах художественно-творческой деятельности;
- формирование целостной картины мира на основе интеграции интеллектуального и эмоционально-образного способов его освоения детьми;
- создание условий для выявления, развития и реализации творческого потенциала каждого ребёнка с учётом его индивидуальности, поддержка его готовности к

творческой самореализации и сотворчеству с другими людьми (детьми и взрослыми).		
от 2-х м. до 1 года	от 1 года до 2-х лет	от 2-х лет до 3-х лет
<p>от 2 - 3 до 5 - 6 месяцев: развивать у детей эмоциональную отзывчивость на музыку контрастного характера; формировать навык сосредоточиваться на пении взрослых и звучании музыкальных инструментов</p>	<p>от 1 года до 1 года 6 месяцев: формировать у детей эмоциональный отклик на музыку (жестом, мимикой, подпеванием, движениями), желание слушать музыкальные произведения; создавать у детей радостное настроение при пении, движениях и игровых действиях под музыку; развивать у детей умение прислушиваться к словам песен и воспроизводить звукоподражания и простейшие интонации; развивать у детей умение выполнять под музыку игровые и плясовые движения, соответствующие словам песни и характеру музыки</p>	<p>Музыкальная деятельность: воспитывать интерес к музыке, желание слушать музыку, подпевать, выполнять простейшие танцевальные движения; приобщать к восприятию музыки, соблюдая первоначальные правила: не мешать соседу вслушиваться в музыкальное произведение и эмоционально на него реагировать развивать у детей художественное восприятие (смотреть, слушать и испытывать радость) в процессе ознакомления с произведениями музыкального, изобразительного искусства, природой; развивать отзывчивость на доступное понимание произведений искусства, интерес к музыке (в процессе прослушивания классической и народной музыки), изобразительному искусству (в процессе рассматривания и восприятия красоты иллюстраций, рисунков, изделия декоративно-прикладного искусства);</p>
<p>от 5 - 6 до 9 - 10 месяцев: приобщать детей к слушанию вокальной и инструментальной музыки; формировать слуховое внимание, способность прислушиваться к музыке, слушать ее</p>		<p>Приобщение к искусству: поддерживать интерес к малым формам фольклора (пестушки, заклинки, прибаутки); интерес, внимание, любознательность, стремление к эмоциональному отклику детей на отдельные эстетические свойства и качества предметов и явлений окружающей действительности; поддерживать стремление детей выражать свои чувства и впечатления на основе эмоционально содержательного восприятия доступных для понимания произведений искусства или наблюдений за природными явлениями; развивать эмоциональный отклик детей на отдельные эстетические свойства и качества предметов в процессе рассматривания игрушек, природных объектов, предметов быта, произведений искусства; познакомить детей с народными игрушками (дымковской, богородской, матрешкой и другими);</p>
<p>от 9 - 10 месяцев до 1 года: способствовать возникновению у детей чувства удовольствия при восприятии вокальной и инструментальной музыки</p>		<p>Развивать у детей способность слушать художественный текст и активно (эмоционально) реагировать на его содержание;</p>

	<p>Обеспечивать возможности наблюдать за процессом рисования, лепки взрослого, вызывать к ним интерес;</p> <p>Поощрять у детей желание рисовать красками, карандашами, фломастерами, предоставляя возможность ритмично заполнять лист бумаги яркими пятнами, мазками, линиями;</p>	<p>Изобразительная деятельность: научить правильно держать карандаш, кисть; познакомить со свойствами глины, пластилина, пластической массы; развивать положительные эмоции на предложение нарисовать, слепить; развивать сенсорные основы изобразительной деятельности: восприятие предмета разной формы, цвета (начиная с контрастных цветов); включать движение рук по предмету при знакомстве с его формой; воспитывать интерес к изобразительной деятельности (рисованию, лепке) совместно со взрослым и самостоятельно;</p>
		<p>Конструктивная деятельность: знакомить детей с деталями (кубик, кирпичик, трехгранная призма, пластина, цилиндр), с вариантами расположения строительных форм на плоскости; развивать интерес к конструктивной деятельности, поддерживать желание детей строить самостоятельно</p>
		<p>Театрализованная деятельность: пробуждать интерес к театрализованной игре путем первого опыта общения с персонажем (кукла Катя показывает концерт), расширения контактов со взрослым (бабушка приглашает на деревенский двор); побуждать детей отзываться на игры-действия со звуками (живой и неживой природы), подражать движениям животных и птиц под музыку, под звучащее слово (в произведениях малых фольклорных форм); способствовать проявлению самостоятельности, активности в игре с персонажами-игрушками; развивать умение следить за действиями заводных игрушек, сказочных героев, адекватно реагировать на них; способствовать формированию навыка перевоплощения в образы сказочных героев; создавать условия для систематического восприятия театрализованных выступлений педагогического театра (взрослых).</p>
		<p>Культурно-досуговая деятельность: создавать эмоционально-положительный климат в группе и</p>

		<p>ДОО, обеспечение у детей чувства комфортности, уюта и защищенности; формировать умение самостоятельной работы детей с художественными материалами;</p> <p>привлекать детей к посильному участию в играх, театрализованных представлениях, забавах, развлечениях и праздниках;</p> <p>развивать умение следить за действиями игрушек, сказочных героев, адекватно реагировать на них; формировать навык перевоплощения детей в образы сказочных героев</p>
Содержание образовательной области «Художественного – эстетическое развитие»		
от 2-х м. до 1 года	от 1 года до 2-х лет	от 2-х лет до 3-х лет
<p>От 2 - 3 до 5 - 6 месяцев - педагог старается побудить у ребенка эмоциональную отзывчивость на веселую и спокойную мелодию; радостное оживление при звучании плясовой мелодии.</p> <p>Формирует умение с помощью педагога под музыку приподнимать и опускать руки. Формирует самостоятельный навык звенеть погремушкой, колокольчиком, бубном, ударять в барабан</p>	<p>От 1 года до 1 года 6 месяцев - педагог приобщает детей к восприятию веселой и спокойной музыки. Формирует умение различать на слух звучание разных по тембру музыкальных инструментов (барабан, флейта или дудочка). Педагог содействует пониманию детьми содержания понравившейся песенки, помогает подпевать (как могут, умеют). Формирует у детей умение заканчивать петь вместе со взрослым.</p>	<p>Музыкальная деятельность.</p> <p>Слушание: педагог учит детей внимательно слушать спокойные и бодрые песни, музыкальные пьесы разного характера, понимать, о чем (о ком) поется, и эмоционально реагировать на содержание; учит детей различать звуки по высоте (высокое и низкое звучание колокольчика, фортепьяно, металлофона)</p>
<p>От 5 - 6 до 9 - 10 месяцев - педагог способствует эмоциональному отклику детей на веселую, быструю, грустную, спокойную, медленную мелодии, сыгранные на разных музыкальных инструментах (дудочка, губная гармошка, металлофон и другие).</p> <p>Педагог формирует у детей положительную реакцию на пение взрослого, звучание музыки. Педагог поддерживает пропевание звуков и подпевание слогов. Способствует проявлению активности при восприятии плясовых мелодий. Педагог развивает умение выполнять с помощью взрослых следующие движения: хлопать в ладоши,</p>	<p>Педагог поощряет самостоятельную активность у детей (звукоподражание, подпевание слов, фраз, несложных попевок и песенок).</p> <p>Педагог развивает у детей умение ходить под музыку, выполнять простейшие плясовые движения (пружинка, притопывание ногой, переступание с ноги на ногу, прихлопывание в ладоши, помахивание погремушкой, платочком; кружение, вращение руками - "фонарики").</p> <p>В процессе игровых действий педагог развивает у детей интерес и желание передавать движения, связанные с образом (птичка, мишка, зайка).</p>	<p>Музыкальная деятельность.</p> <p>Пение: педагог вызывает активность детей при подпевании и пении; развивает умение подпевать фразы в песне (совместно с педагогом); поощряет сольное пение.</p>

<p>притопывать и слегка приседать, сгибать и разгибать ноги в коленях, извлекать звуки из шумовых инструментов.</p>		
<p>От 9 - 10 месяцев до 1 года - педагог формирует у детей эмоциональную отзывчивость на музыку контрастного характера (веселая - спокойная, быстрая - медленная). Педагог пробуждает у детей интерес к звучанию металлофона, флейты, детского пианино и других. Побуждает подражать отдельным певческим интонациям взрослого (а-а-а...). Педагог поощряет отклик на песенно-игровые действия взрослых ("Кукла пляшет", "Сорока-сорока", "Прятки"). Поддерживает двигательный отклик на музыку плясового характера, состоящую из двух контрастных частей (медленная и быстрая). Педагог побуждает детей активно и самостоятельно прихлопывать в ладоши, помахивать рукой, притопывать ногой, приплясывать, ударять в бубен, играть с игрушкой, игрушечным роялем.</p>	<p>От 1 года 6 месяцев до 2 лет – Педагог формирует у детей эмоциональное восприятие знакомого музыкального произведения, желание дослушать его до конца.</p> <p>Формирует у детей умение различать тембровое звучание музыкальных инструментов (дудочка, барабан, гармошка, флейта), показывать инструмент (один из двух или трех), на котором взрослый исполнял мелодию.</p> <p>Продолжает развивать умение у детей двигаться под музыку в соответствии с ее характером, выполнять движения самостоятельно. Педагог развивает умение у детей вслушиваться в музыку и с изменением характера ее звучания изменять движения (переходить с ходьбы на притопывание, кружение). Формирует у детей умение чувствовать характер музыки и передавать его игровыми действиями (мишка идет, зайка прыгает, птичка клюет).</p>	<p>Музыкальная деятельность. Музыкально-ритмические движения: педагог развивает у детей эмоциональность и образность восприятия музыки через движения; продолжает формировать у детей способность воспринимать и воспроизводить движения, показываемые взрослым (хлопать, притопывать ногой, полуприседать, совершать повороты кистей рук и так далее); учит детей начинать движение с началом музыки и заканчивать с ее окончанием; передавать образы (птичка летает, зайка прыгает, мишка косолапый идет); педагог совершенствует умение ходить и бегать (на носках, тихо; высоко и низко поднимая ноги; прямым галопом), выполнять плясовые движения в кругу, врассыпную, менять движения с изменением характера музыки или содержания песни.</p>
	<p>Педагог поощряет экспериментирование детей с красками, глиной, пластилином. Педагог формирует у детей умение рисовать на больших цветных листах бумаги, обращая внимание на красоту цветowych пятен.</p>	<p>Изобразительная деятельность: Рисование: педагог продолжает развивать у детей художественное восприятие; способствует обогащению их сенсорного опыта путем выделения формы предметов, обведения их по контуру поочередно то одной, то другой рукой; побуждает, поощряет и подводит детей к изображению знакомых предметов, предоставляя им свободу выбора; педагог обращает внимание детей на то, что карандаш (кисть, фломастер) оставляет след на бумаге, если провести по ней отточенным концом карандаша (фломастером,</p>

		<p>ворсом кисти); учит следить за движением карандаша по бумаге;</p> <p>педагог привлекает внимание детей к изображенным ими на бумаге разнообразным линиям, конфигурациям; побуждает задумываться над тем, что они нарисовали, на что это похоже; вызывать чувство радости от штрихов и линий, которые дети нарисовали сами; педагог побуждает детей к дополнению нарисованного изображения характерными деталями; к осознанному повторению ранее получившихся штрихов, линий, пятен, форм;</p> <p>педагог развивает у детей эстетическое восприятие окружающих предметов; учит детей различать цвета карандашей, фломастеров, правильно называть их; рисовать разные линии (длинные, короткие, вертикальные, горизонтальные, наклонные), пересекать их, уподобляя предметам: ленточкам, платочкам, дорожкам, ручейкам, сосулькам, заборчику и другим; подводит детей к рисованию предметов округлой формы;</p> <p>при рисовании педагог формирует у ребенка правильную позу (сидеть свободно, не наклоняться низко над листом бумаги), свободная рука поддерживает лист бумаги, на котором рисует малыш; педагог учит держать карандаш и кисть свободно: карандаш - тремя пальцами выше отточенного конца, кисть - чуть выше железного наконечника; набирать краску на кисть, макая ее всем ворсом в баночку, снимать лишнюю краску, прикасаясь ворсом к краю баночки.</p>
	<p>Процесс рисования, лепки носит характер совместных действий.</p>	<p>Изобразительная деятельность:</p> <p>Лепка:</p> <p>Педагог поощряет у детей интерес к лепке; знакомит с пластическими материалами: глиной, пластилином, пластической массой (отдавая предпочтение глине);</p> <p>Педагог учит аккуратно пользоваться материалами;</p> <p>педагог учит детей отламывать комочки глины от большого куска; лепить палочки и колбаски, раскатывая комочек между ладонями прямыми движениями; соединять концы палочки, плотно прижимая их друг к другу (колечко, бараночка, колесо и так далее);</p> <p>педагог учит раскатывать комочек глины круговыми</p>

		<p>движениями ладоней для изображения предметов круглой формы (шарик, яблоко, ягода и другие), сплющивать комочек между ладонями (лепешки, печенье, пряники); делать пальцами углубление в середине сплющенного комочка (миска, блюдец).</p> <p>Педагог учит соединять две вылепленные формы в один предмет: палочка и шарик (погремушка или грибок), два шарика (неваляшка) и тому подобное. П</p> <p>Педагог приучает детей класть глину и вылепленные предметы на дощечку или специальную заранее подготовленную клеенку.</p>
		<p>Театрализованная деятельность.</p> <p>Педагог пробуждает интерес детей к театрализованной игре, создает условия для ее проведения. Формирует умение следить за развитием действия в играх-драматизациях и кукольных спектаклях, созданных силами взрослых и старших детей. Педагог учит детей имитировать характерные действия персонажей (птички летают, козленок скачет), передавать эмоциональное состояние человека (мимикой, позой, жестом, движением). Знакомит детей с приемами вождения настольных кукол. Учит сопровождать движения простой песенкой. Педагог поощряет у детей желание действовать с элементами костюмов (шапочки, воротнички и так далее) и атрибутами как внешними символами роли.</p>
		<p>Культурно-досуговая деятельность.</p> <p>Педагог создает эмоционально-положительный климат в группе и ДОО для обеспечения у детей чувства комфортности, уюта и защищенности; формирует у детей умение самостоятельной работы детей с художественными материалами. Привлекает детей к посильному участию в играх с пением, театрализованных представлениях (кукольный театр; инсценирование русских народных сказок), забавах, развлечениях (тематических, спортивных) и праздниках. Развивает умение следить за действиями игрушек, сказочных героев, адекватно реагировать на них. Формирует навык перевоплощения детей в образы сказочных героев.</p>
		<p>Приобщение к искусству.</p>

		<p>Педагог развивает у детей художественное восприятие; воспитывает эмоциональную отзывчивость на доступные произведения искусства. Знакомит с народными игрушками: дымковской, богородской, матрешкой, ванькой-встанькой и другими, соответствующими возрасту детей. Педагог обращает внимание детей на характер игрушек (веселая, забавная и так далее), их форму, цветовое оформление. Педагог воспитывает интерес к природе и отражению представлений (впечатлений) в доступной изобразительной и музыкальной деятельности</p>
		<p>Конструктивная деятельность. В процессе игры с настольным и напольным строительным материалом педагог продолжает знакомить детей с деталями (кубик, кирпичик, трехгранная призма, пластина, цилиндр), с вариантами расположения строительных форм на плоскости. Педагог продолжает формировать умение у детей сооружать элементарные постройки по образцу, поддерживает желание строить что-то самостоятельно; способствует пониманию пространственных соотношений. Педагог учит детей пользоваться дополнительными сюжетными игрушками, соразмерными масштабам построек (маленькие машинки для маленьких гаражей и тому подобное). По окончании игры приучает убирать все на место. Знакомит детей с простейшими пластмассовыми конструкторами. Учит совместно с взрослым конструировать башенки, домики, машины. В летнее время педагог развивает интерес у детей к строительным играм с использованием природного материала (песок, вода, желуди, камешки и тому подобное).</p>

2.1.5 ФИЗИЧЕСКОЕ РАЗВИТИЕ

Задачи образовательной области «Физическое развитие»

Решение совокупных задач воспитания в рамках образовательной области «Физическое развитие»

направлено на приобщение детей к ценностям «Жизнь», «Здоровье», что предполагает:

- воспитание осознанного отношения к жизни как основоположной ценности и здоровью как совокупности физического, духовного и социального благополучия человека;
- формирование у ребёнка возрастосообразных представлений и знаний в области физической культуры, здоровья и безопасного образа жизни;
- становление эмоционально-ценностного отношения к здоровому образу жизни, физическим упражнениям, подвижным играм, закаливанию организма,

гигиеническим нормам и правилам; - воспитание активности, самостоятельности, самоуважения, коммуникабельности, уверенности и других личностных качеств; - приобщение детей к ценностям, нормам и знаниям физической культуры в целях их физического развития и саморазвития; - формирование у ребёнка основных гигиенических навыков, представлений о здоровом образе жизни.		
от 2-х м. до 1 года	от 1 года до 2-х лет	от 2-х лет до 3-х лет
Организовывать физиологически целесообразный режим жизнедеятельности и двигательную деятельность детей, обучая основным движениям (бросание, катание, ползание, лазанье, ходьба) на основе положительного эмоционального общения и совместных действий педагога с ребенком;	Создавать условия для последовательного становления первых основных движений (бросание, катание, ползание, лазанье, ходьба) в совместной деятельности педагога с ребенком.	Обогащать двигательный опыт детей, помогая осваивать упражнения основной гимнастики: основные движения (бросание, катание, ловля, ползание, лазанье, ходьба, бег, прыжки), общеразвивающие и музыкально-ритмические упражнения.
	Создавать условия для развития равновесия и ориентировки в пространстве.	Развивать психофизические качества, равновесие и ориентировку в пространстве.
Поддерживать положительную эмоциональную реакцию при выполнении движений, чувство удовлетворения и радости от совместных действий ребенка с педагогом в играх-забавах.	Поддерживать желание выполнять физические упражнения в паре с педагогом; побуждать к самостоятельным действиям.	Формировать интерес и положительное отношение к выполнению физических упражнений, совместным двигательным действиям.
	Привлекать к участию в играх-забавах, игровых упражнениях, подвижных играх,	Поддерживать у детей желание играть в подвижные игры вместе с педагогом в небольших подгруппах.
	Укреплять здоровье ребенка средствами физического воспитания.	Укреплять здоровье детей средствами физического воспитания.
Обеспечивать охрану жизни и укрепление здоровья ребенка, гигиенический уход, питание;	Способствовать усвоению культурно-гигиенических навыков для приобщения к здоровому образу жизни.	Формировать культурно-гигиенические навыки и навыки самообслуживания, приобщая к здоровому образу жизни.
Содержание образовательной области «Физическое развитие»		
от 2-х м. до 1 года	от 1 года до 2-х лет	от 2-х лет до 3-х лет
Педагог приучает ребенка к определенному жизненному ритму и порядку в ходе режимных процессов, организует двигательную деятельность, создает условия для сохранения и укрепления здоровья средствами физического воспитания. вызывает эмоциональный отклик и двигательные реакции на игровые действия и игры-забавы ("Поехали-поехали", "Сорока-сорока", "Ладушки", "Коза рогатая", "Пташечка-перепелочка" и другое) и ритмичную музыку; проводит комплекс гимнастики и закаливания; начинает	Педагог активизирует двигательную деятельность детей.	Педагог формирует умение выполнять общеразвивающие и музыкально-ритмические упражнения в различных формах физкультурно-оздоровительной работы (утренняя гимнастика, физкультурные занятия, подвижные игры, индивидуальная работа по развитию движений и другое).

формировать первые культурно-гигиенические навыки, приучает к опрятности.		
С 2 месяцев педагог оказывает помощь в удержании головы в вертикальном положении, повороте ее в сторону звука, игрушки; побуждает переворачиваться со спины на бок (к 4 месяцам), на живот (к 5 месяцам), с живота на спину (к 6 месяцам); отталкиваться ногами от опоры в вертикальном положении при поддержке под мышки; побуждает захватывать и удерживать игрушку; поощряет попытки лежать на животе с опорой на предплечья, кисти рук; дотягиваться до игрушки, подползать к ней; проводит комплекс гимнастики.	Создает условия для обучения основным движениям (бросание, катание, ползание, лазанье, ходьба).	Педагог формирует умение выполнять основные движения.
С 6 месяцев педагог помогает осваивать движения, подготавливающие к ползанию, поощряет стремление ребенка ползать, самостоятельно садиться из положения лежа и ложиться из положения сидя, уверенно переворачиваться со спины на живот и обратно, сидеть; помогает вставать и стоять с поддержкой, переступать, держась за опору (к 8 месяцам); побуждает к манипулированию предметами (берет, осматривает, перекладывает из руки в руку, размахивает, бросает и другое); проводит с ребенком комплекс гимнастики, включая упражнения с использованием предметов (колечки, погремушки).	Создает условия для развития координации при выполнении упражнений.	Развивает психофизические качества, координацию, равновесие и ориентировку в пространстве.
С 9 месяцев педагог создает условия для развития ранее освоенных движений, упражняет в ползании в разных направлениях, вставании, перешагивании, побуждает приседать и вставать, делать первые шаги вдоль опоры при поддержке за руки, за одну руку, самостоятельно; ходить за каталкой, при поддержке подниматься на ступеньки; брать, держать и бросать мяч; поощряет стремление ребенка к разнообразным движениям	Побуждает к самостоятельному выполнению движений.	Педагог побуждает детей совместно играть в подвижные игры, действовать согласованно, реагировать на сигнал.
	Обеспечивает страховку для сохранения равновесия.	Оптимизирует двигательную деятельность, предупреждая утомление, осуществляет помощь и страховку.
	Поощряет и поддерживает, создает эмоционально-положительный настрой. способствует формированию первых культурно-гигиенических навыков.	Поощряет стремление ребенка соблюдать правила личной гигиены и проявлять культурно-гигиенические навыки.

(приседать на корточки, поднимать предметы, переносить их, открывать и закрывать крышку коробки, ставить один предмет на другой и так далее).	В процессе физического воспитания педагог обеспечивает условия для развития основных движений и выполнения общеразвивающих упражнений.	В процессе обучения основным движениям педагог побуждает детей действовать сообща, двигаться не наталкиваясь друг на друга, придерживаться определенного направления движения, предлагает разнообразные упражнения.
Основная гимнастика (основные движения, общеразвивающие упражнения).		
Основные движения.		
	Бросание и катание	Бросание, катание, ловля
	бросание мяча (диаметр 6 - 8 см) вниз, вдаль; катание мяча (диаметр 20 - 25 см) вперед из исходного положения сидя и стоя.	скатывание мяча по наклонной доске; прокатывание мяча педагогу и друг другу двумя руками стоя и сидя (расстояние 50 - 100 см), под дугу, в ворота; остановка катящегося мяча; передача мячей друг другу стоя; бросание мяча от груди двумя руками, снизу, из-за головы; бросание предмета в горизонтальную цель и вдаль с расстояния 100 - 125 см двумя и одной рукой; перебрасывание мяча через сетку, натянутую на уровне роста ребенка с расстояния 1- 1,5 м; ловля мяча, брошенного педагогом с расстояния до 1 м.
	Ползание, лазанье	Ползание и лазанье
	ползание по прямой на расстояние до 2 метров; подлезание под веревку, натянутую на высоте - 50 см; пролезание в обруч (диаметр 50 см), перелезание через бревно (диаметр 15 - 20 см); лазанье по лесенке-стремянке вверх и вниз (высота 1 - 1,5 метра).	ползание на животе, на четвереньках до погремушки (флажка) 3 - 4 м (взяв ее, встать, выпрямиться), по доске, лежащей на полу, по наклонной доске, приподнятой одним концом на 20 - 30 см; ползание на животе, на четвереньках по гимнастической скамейке; проползание под дугой (30 - 40 см); влезание на лесенку-стремянку и спуск с нее произвольным способом.
	Ходьба:	Ходьба:
	Ходьба за педагогом стайкой в прямом направлении.	стайкой за педагогом с перешагиванием через линии, палки, кубы; на носках; с переходом на бег;

		на месте, приставным шагом вперед, в сторону, назад; с предметами в руке (флажок, платочек, ленточка и другие); в рассыпную и в заданном направлении; между предметами; по кругу по одному и парами, взявшись за руки.
		Бег стайкой за педагогом, в заданном направлении и в разных направлениях; между линиями (расстояние между линиями 40 - 30 см); за катящимся мячом; с переходом на ходьбу и обратно; непрерывный в течение 20- 30 - 40 секунд; медленный бег на расстояние 40 - 80 м.
		Прыжки: на двух ногах на месте (10 - 15 раз); с продвижением вперед, через 1 - 2 параллельные линии (расстояние 10 - 20 см); в длину с места как можно дальше, через 2 параллельные линии (20 - 30 см); вверх, касаясь предмета, находящегося выше поднятых рук ребенка на 10 - 15 см.
	Упражнения в равновесии: Ходьба: по дорожке (шириной 25 - 20 - 15 см), по ребристой доске; вверх и вниз по наклонной доске, приподнятой на 10 - 15 - 20 см (ширина доски 25 - 30 см, длина 1,5 - 2 м) с поддержкой;	Упражнения в равновесии: Ходьба: по дорожке (ширина 20 см, длина 2 - 3 м); по наклонной доске, приподнятой одним концом на 20 см; по гимнастической скамейке; перешагивание линий и предметов (высота 10 - 15 см); ходьба по извилистой дорожке (2 - 3 м), между линиями;
	Подъем на ступеньки и спуск с них, держась за опору;	Подъем без помощи рук на скамейку, удерживая равновесие с положением рук в стороны;
	Перешагивание через веревку, положенную на пол, палку или кубик высотой 5 - 15 - 18 см со страховкой.	Кружение на месте.
	Общеразвивающие упражнения:	
	1) Упражнения из исходного положения стоя, сидя, лежа с использованием предметов (погремушки, кубики,	1) Упражнения для кистей рук, развития и укрепления плечевого пояса: поднимание рук вперед, вверх,

	<p>платочки и другое) и без них;</p> <p>2) В комплекс включаются упражнения: поднятие рук вперед и опускание, повороты корпуса вправо и влево из положения сидя, наклоны вперед (положить кубик и поднять его, перегибаясь через веревку, натянутую на высоте 40 - 45 см), сгибание и разгибание ног,</p> <p>3) Приседание с поддержкой педагога или у опоры.</p>	<p>разведение в стороны, отведение назад, за спину, сгибание и разгибание, выполнение хлопков руками перед собой, над головой; махи руками вверх-вниз, вперед-назад;</p> <p>2) Упражнения для развития и укрепления мышц спины и гибкости позвоночника: повороты вправо-влево, с передачей предмета сидящему рядом ребенку, наклоны вперед из исходного положения стоя и сидя; одновременное сгибание и разгибание ног из исходного положения сидя и лежа, поочередное поднятие рук и ног из исходного положения лежа на спине;</p> <p>3) Упражнения для развития и укрепления мышц брюшного пресса и гибкости позвоночника: сгибание и разгибание ног, держась за опору, приседание, потягивание с подниманием на носки и другое;</p> <p>4) Музыкально-ритмические упражнения, разученные на музыкальном занятии, включаются в содержание подвижных игр и игровых упражнений; педагог показывает детям и выполняет вместе с ними: хлопки в ладоши под музыку, хлопки с одновременным притопыванием, приседание "пружинка", приставные шаги вперед-назад, кружение на носочках, имитационные упражнения.</p> <p>Педагог предлагает образец для подражания и выполняет вместе с детьми упражнения с предметами: погремушками, платочками, малыми обручами, кубиками, флажками и другое, в том числе, сидя на стуле или на скамейке.</p>
Подвижные игры и игровые упражнения:		
	<p>Педагог организует и проводит игры-забавы, игровые упражнения, подвижные игры, побуждая детей к активному участию и вызывая положительные эмоции.</p>	<p>Педагог развивает и поддерживает у детей желание играть в подвижные игры с простым содержанием, с текстом, с включением музыкально-ритмических упражнений.</p>
		<p>Создает условия для развития выразительности движений в имитационных упражнениях и сюжетных играх.</p> <p>Помогает самостоятельно передавать простейшие</p>

		действия некоторых персонажей (попрыгать, как зайчики, помахать крыльшками, как птичка, походить как лошадка, поклевать зернышки, как цыплята, и тому подобное).
Формирование основ здорового образа жизни		
	Педагог помогает осваивать элементарные культурно-гигиенические действия при приеме пищи, уходе за собой (при помощи педагога мыть руки перед едой и по мере загрязнения, пользоваться салфеткой, есть ложкой, пользоваться личным полотенцем и так далее).	Педагог формирует у детей полезные привычки и элементарные культурно-гигиенические навыки при приеме пищи, уходе за собой (самостоятельно и правильно мыть руки перед едой, после прогулки и посещения туалета, чистить зубы, пользоваться предметами личной гигиены).
		Поощряет умения замечать нарушения правил гигиены, оценивать свой внешний вид, приводить в порядок одежду.
		Способствует формированию положительного отношения к закалывающим и гигиеническим процедурам, выполнению физических упражнений.

2.2. Задачи и содержание образования (обучения и воспитания) по образовательным областям для детей от 3-х до 7-и лет

2.2.1 СОЦИАЛЬНО-КОММУНИКАТИВНОЕ РАЗВИТИЕ
ОСНОВНЫЕ ЗАДАЧИ
<p>Решение совокупных задач воспитания в рамках образовательной области «Социально-коммуникативное развитие» направлено на приобщение детей к ценностям «Родина», «Природа», «Семья», «Человек», «Жизнь», «Милосердие», «Добро», «Дружба», «Сотрудничество», «Труд».</p> <p>Это предполагает решение задач нескольких направлений воспитания:</p> <ul style="list-style-type: none"> - воспитание уважения к своей семье, своему населенному пункту, родному краю, своей стране; - воспитание уважительного отношения к другим людям - детям и взрослым (родителям (законным представителям), педагогам, соседям и другим), вне зависимости от их этнической и национальной принадлежности; - воспитание ценностного отношения к культурному наследию своего народа, к нравственным и культурным традициям России; - содействие становлению целостной картины мира, основанной на представлениях о добре и зле, красоте и уродстве, правде и лжи; - воспитание социальных чувств и навыков: способности к сопереживанию, общительности, дружелюбия, сотрудничества, умения соблюдать правила, активной личностной позиции;

<p>- создание условий для возникновения у ребёнка нравственного, социально значимого поступка, приобретения ребёнком опыта милосердия и заботы;</p> <p>- поддержка трудового усилия, привычки к доступному дошкольнику напряжению физических, умственных и нравственных сил для решения трудовой задачи;</p> <p>- формирование способности бережно и уважительно относиться к результатам своего труда и труда других людей.</p>			
Задачи в сфере социальных отношений			
3-4	4-5	5-6	6-7
Развивать эмоциональную отзывчивость, способность откликаться на ярко выраженные эмоции сверстников и взрослых, различать и понимать отдельные эмоциональные проявления, учить правильно их называть;	Развивать эмоциональную отзывчивость к взрослым и детям, слабым и нуждающимся в помощи, воспитывать сопереживание героям литературных и анимационных произведений, доброе отношение к животным и растениям;	Содействовать пониманию детьми собственных и чужих эмоциональных состояний и переживаний, овладению способами эмпатийного поведения в ответ на разнообразные эмоциональные проявления сверстников и взрослых;	Обогащать эмоциональный опыт ребенка, развивать способность ребенка распознавать свои переживания и эмоции окружающих, осуществлять выбор социально одобряемых действий в конкретных ситуациях и обосновывать свои намерения и ценностные ориентации;
Обогащать представления детей о действиях, в которых проявляются доброе отношение и забота о членах семьи, близком окружении;	Развивать позитивное отношение и чувство принадлежности детей к семье, уважение к родителям (законным представителям), педагогам и окружающим людям;	Обогащать представления детей о формах поведения и действиях в различных ситуациях в семье и ДОО;	
Поддерживать в установлении положительных контактов между детьми, основанных на общих интересах к действиям с игрушками, предметами и взаимной симпатии	Развивать стремление к совместным играм, взаимодействию в паре или небольшой подгруппе, к взаимодействию в практической деятельности;	Поддерживать интерес детей к отношениям и событиям в коллективе, согласованию действий между собой и заинтересованности в общем результате совместной деятельности;	Обогащать опыт применения разнообразных способов взаимодействия со взрослыми и сверстниками; развитие начал социально-значимой активности;
Оказывать помощь в освоении способов взаимодействия со сверстниками в игре, в повседневном общении и бытовой деятельности;	Воспитывать доброжелательное отношение ко взрослым и детям;	Обеспечивать умение детей выработать и принимать правила взаимодействия в группе, понимание детьми последствий несоблюдения принятых правил;	Развивать способность ребенка понимать и учитывать интересы и чувства других; договариваться и дружить со сверстниками; разрешать возникающие конфликты конструктивными способами;
Приучать детей к выполнению элементарных правил культуры поведения в ДОО	Воспитывать культуру общения со взрослыми и сверстниками, желание выполнять правила поведения	Расширять представления о правилах поведения в общественных местах; об обязанностях в группе;	Воспитывать привычки культурного поведения и общения с людьми, основ этикета, правил поведения в общественных местах;
Формировать положительную самооценку, уверенность в своих силах, стремление		Поддерживать положительную самооценку ребенка, уверенность в себе,	

к самостоятельности;	осознание роста своих достижений, чувства собственного достоинства, стремления стать школьником;		
Задачи в области формирования основ гражданственности и патриотизма			
3-4	4-5	5-6	6-7
Обогащать представления детей о малой родине и поддерживать их отражения в различных видах деятельности.	Воспитывать уважительное отношение к Родине, символам страны, памятным датам	Воспитывать уважительное отношение к Родине, к людям разных национальностей, проживающим на территории России, их культурному наследию	Воспитывать патриотические и интернациональные чувства, уважительное отношение к Родине, к представителям разных национальностей, интерес к их культуре и обычаям
	Воспитывать гордость за достижения страны в области спорта, науки, искусства и других областях.	Знакомить детей с содержанием государственных праздников и традициями празднования,	Расширять представления детей о государственных праздниках и поддерживать интерес детей к событиям, происходящим в стране,
		Развивать патриотические чувства, уважение и гордость за поступки героев Отечества, достижения страны.	Развивать чувство гордости за достижения страны в области спорта, науки и искусства, служения и верности интересам страны.
	Развивать интерес детей к основным достопримечательностям населённого пункта, в котором они живут.	Поддерживать: детскую любознательность по отношению к родному краю, эмоциональный отклик на проявления красоты в различных архитектурных объектах и произведениях искусства, явлениях природы.	Развивать: интерес детей к населённому пункту, в котором живёт, переживание чувства удивления, восхищения достопримечательностями, событиями прошлого и настоящего;
			Поощрять активное участие в праздновании событий, связанных с его местом проживания.
			Знакомить с целями и доступными практиками волонтерства в России и включать детей при поддержке

			взрослых в социальные акции, волонтерские мероприятия в ДОУ и в городе.
Задачи в сфере трудового воспитания			
3-4	4-5	5-6	6-7
Развивать интерес к труду взрослых в ДОУ и в семье;	Формировать представления об отдельных профессиях взрослых на основе ознакомления с конкретными видами труда	Формировать представления о профессиях и трудовых процессах	Формировать представления о труде как ценности общества, о разнообразии и взаимосвязи видов труда и профессий;
Формировать представления о конкретных видах хозяйственно-бытового труда, направленных на заботу о детях (мытьё посуды, уборка помещений группы и участка и прочее) и трудовые навыки	Вовлекать в простейшие процессы хозяйственно-бытового труда		Поддерживать освоение умений сотрудничества в совместном труде;
Воспитывать бережное отношение к предметам и игрушкам как результатам труда взрослых	Воспитывать уважение и благодарность взрослым за их труд, заботу о детях;	Воспитывать бережное отношение к труду взрослых, к результатам их труда;	Воспитывать ответственность, добросовестность, стремление к участию в труде взрослых, оказанию посильной помощи;
Приобщать детей к самообслуживанию (одевание, раздевание, умывание), развивать самостоятельность, уверенность, положительную самооценку	Развивать самостоятельность и уверенность в самообслуживании, желании включаться в повседневные трудовые дела в ДОУ и семье	Развивать самостоятельность и инициативу в трудовой деятельности по самообслуживанию, хозяйственно-бытовому, ручному трудоконструированию, труду в природе	Развивать интерес и самостоятельность в разных видах доступного труда, умения включаться в реальные трудовые связи со взрослыми и сверстниками
		Знакомить детей с элементарными экономическими знаниями, формировать первоначальные представления о финансовой грамотности	Формировать элементы финансовой грамотности, осознания материальных возможностей родителей (законных представителей), ограниченности материальных ресурсов
Задачи в области формирования основ безопасного поведения			
3-4	4-5	5-6	6-7

Развивать интерес к правилам безопасного поведения	Обогащать представления детей об основных источниках и видах опасности в быту, на улице, в природе, в общении с незнакомыми людьми	Формировать представления детей об основных источниках и видах опасности - в быту, на улице, в природе	Формировать представления об опасных для человека ситуациях в быту, в природе и способах правильного поведения
Обогащать представления о правилах безопасного поведения в быту	Знакомить детей с простейшими способами безопасного поведения в опасных ситуациях	Формировать осмотрительное отношение к опасным для человека ситуациям	Воспитывать осторожное отношение к потенциально опасным для человека ситуациям общения, в быту, на улице, в природе
Формировать представления о правилах безопасного дорожного движения в качестве пешехода и пассажира транспортного средства		Формировать представления о правилах безопасности дорожного движения в качестве пешехода и пассажира транспортного средства	Формировать представления о правилах безопасности дорожного движения в качестве пешехода и пассажира транспортного средства
Обогащать представления о правилах безопасного использования бытовых предметов и гаджетов, исключая практическое использование электронных средств обучения.	Формировать представления о правилах безопасного использования электронных гаджетов, в том числе мобильных устройств, планшетов и прочее, исключая практическое использование электронных средств обучения.	Формировать представления детей об основных источниках и видах опасности в информационно-телекоммуникационной сети Интернет и способах безопасного поведения	Воспитывать осторожное и осмотрительное отношение к потенциально опасным для человека ситуациям в сети Интернет.

**Содержание образовательной деятельности в области
СОЦИАЛЬНО-КОММУНИКАТИВНОЕ РАЗВИТИЕ**

Содержание в сфере социальных отношений

3-4	4-5	5-6	6-7
Педагог создает условия для формирования у детей образа Я: закрепляет умение называть свое имя и возраст, говорить о себе в первом лице; проговаривает с детьми характеристики, отличающие их друг от друга	Педагог обогащает представления детей об их развитии, проговаривает и фиксирует внимание на разнообразных возрастных изменениях (когда я был маленький, когда я буду взрослым). Способствует освоению детьми традиционных представлений о половых	Педагог знакомит детей с изменением позиции человека с возрастом (ребенок посещает ДОУ, затем учится в общеобразовательной организации, в колледже, вузе, взрослый работает, пожилой человек передает опыт последующим поколениям). Объясняет детям о необходимости укрепления связи между	

(внешность, предпочтения в деятельности, личные достижения).	и гендерных различиях, семейных ролях и отношениях.	поколениями, взаимной поддержки детей и взрослых.	
Педагоги способствуют различению детьми основных эмоций (радость, печаль, грусть, гнев, страх, удивление) и пониманию ярко выраженных эмоциональных состояний. При общении с детьми педагог интересуется настроением детей, предоставляет возможность рассказать о своих переживаниях, демонстрирует разнообразные способы эмпатийного поведения (поддержать, пожалеть, ободрить, отвлечь и порадовать). При чтении художественной литературы педагог обращает внимание на проявления, характеризующие настроения, эмоции и чувства героев, комментирует их отношения и поведение, поощряет подражание детей позитивному опыту персонажей художественных произведений и мультипликации.	Педагог способствует распознаванию и пониманию детьми эмоциональных состояний, их разнообразных проявлений, связи эмоций и поступков людей. Создает ситуации получения детьми опыта проявления сочувствия и содействия (эмпатийного поведения) в ответ на эмоциональное состояние сверстников и взрослых, воспитывает чувствительность и внимательность к затруднениям и переживаниям окружающих. При чтении художественной литературы, просмотре фрагментов анимационных фильмов педагог обращает внимание на разнообразие эмоциональных проявлений героев, комментирует и обсуждает с детьми обусловившие их причины.	Педагог знакомит детей с основными эмоциями и чувствами, их выражением в мимике, пантомимике, действиях, интонации речи. Анализирует с детьми причины и события, способствующие возникновению эмоций, рассматривает примеры из жизненного опыта детей, произведений литературы и изобразительного искусства, кинематографа и мультипликации. Учат детей понимать свои и чужие эмоциональные состояния, разговаривать о них, демонстрирует примеры эмоциональной поддержки и адекватные возрасту способы регуляции эмоциональных состояний.	Педагог развивает умение детей распознавать собственные эмоции и чувства, понимать чувства и переживания окружающих; учит понимать эмоциональное состояние сверстников по невербальным признакам (обращает внимание на мимику, позу, поведение); помогает находить причины и следствия возникновения эмоций, анализировать свои переживания и рассказывать о них; использовать социально приемлемые способы проявления эмоций и доступных возрасту способы произвольной регуляции эмоциональных состояний (сменить вид деятельности и прочее). Демонстрирует детям отражение эмоциональных состояний в природе и произведениях искусства.
Формирует положительную самооценку, уверенность в своих силах, отмечает позитивные изменения в развитии и поведении детей, бережно и тактично помогает ребенку обнаружить свои ошибки и найти адекватный способ их устранения.		Педагог предоставляет детям возможность рассказать о себе, выразить собственные потребности и желания, воспитывает самоуважение и уверенность в себе, подчеркивает достижения ребенка. Знакомит детей с их правами. Обогащает представления детей о расширении форм поведения и действий детей в ситуации взросления (помощь взрослым дома и в группе, сочувствие и поддержка детей с ОВЗ в ДОУ; забота и поддержка младших).	Педагог обеспечивает детям возможность осознания и признания собственных ошибок, рефлексии качества решения поставленных задач, определения путей развития. Знакомит детей с их правами, возможными вариантами поведения и реакций в случае их нарушения. Воспитывает осознанное отношение к своему будущему и стремление быть

<p>Педагог обогащает представления детей о действиях и поступках людей, в которых проявляются доброе отношение и забота о членах семьи, близком окружении, о животных, растениях; знакомит с произведениями, отражающими отношения между членами семьи.</p>	<p>Педагог развивает позитивное отношение и чувство принадлежности детей к семье, уважение к родителям (законным представителям): обогащает представление о структуре и составе семьи, родственных отношениях; семейных событиях, делах.</p>	<p>Обогащает представления о семье, семейных и родственных отношениях: члены семьи, ближайшие родственники по линии матери и отца.</p>	<p>полезным обществу. Расширяет представления о семье, семейных и родственных отношениях: взаимные чувства, правила общения в семье, значимые и памятные события, досуг семьи, семейный бюджет.</p>
		<p>Способствует пониманию того, как поддерживаются родственные связи (переписка, разговор по телефону, посещения, совместный отдых), как проявляются в семье забота, любовь, уважение друг к другу.</p>	
<p>Педагог создает в группе положительный эмоциональный фон для объединения детей, проводит игры и упражнения в кругу, где дети видят и слышат друг друга. Педагог поощряет позитивный опыт взаимодействия детей, создает условия для совместных игр, демонстрирует позитивный настрой и удовольствие, которое можно испытывать от общения и совместной игры.</p>	<p>Обеспечивает включенность детей в детское сообщество, умение согласовывать взаимоотношения со сверстниками. Побуждает детей наблюдать за поведением сверстников, развивает чувствительность к поступкам сверстников, интерес к их действиям.</p>	<p>Педагог поддерживает стремление ребенка быть членом детского коллектива: иметь ближайшее окружение и предпочтения в общении; стремиться к деловому сотрудничеству; в совместной деятельности ориентироваться на свои возможности и сверстника..</p>	<p>Педагог развивает умение сотрудничать со сверстниками: побуждает к обсуждению планов, советуется с детьми по поводу дел в группе; поддерживает обращенность и интерес к мнению сверстника, инициирует ситуации взаимопомощи детей в различных видах деятельности; подчеркивает ценность каждого ребенка и его вклада в общее дело; способствует тому, чтобы дети в течение дня в различных видах деятельности выбирали партнеров по интересам; помогает устанавливать детям темп совместных действий.</p>
<p>Способствует освоению детьми простых способов общения и взаимодействия: обращаться к детям по именам, договариваться о совместных действиях, вступать в парное общение (спокойно играть рядом, обмениваться игрушками, объединяться в парной игре, вместе рассматривать картинки, наблюдать и прочее).</p>	<p>Способствует освоению детьми вербальных и невербальных средств и способов обращения к сверстникам, привлечения внимания и демонстрации своего расположения. Поощряет инициативу и самостоятельный выбор детьми занятий и партнеров, обогащает умение договариваться, поддерживает совместные дела детей в небольших группах (3 – 4 чел.)</p>	<p>Способствует овладению детьми умений совместной деятельности: принимать общую цель, договариваться о способах деятельности и материалах, в процессе общего дела быть внимательными друг к другу, проявлять заинтересованность в достижении результата, выражать свое отношение к результату и взаимоотношениям</p>	

Помогает детям обращаться друг к другу, распознавать проявление основных эмоций и реагировать на них.	Поддерживает детей в ситуации, когда им трудно выразить собственные потребности и при урегулировании конфликтов между сверстниками, демонстрирует культурные формы общения.	Поддерживает предотвращение и самостоятельное преодоление конфликтных ситуаций, уступки друг другу, уточнения причин несогласия.	
В совместных игровых и бытовых действиях педагог демонстрирует готовность действовать согласованно, создает условия для возникновения между детьми договоренности.	Обеспечивает развитие личностного отношения ребенка к соблюдению или нарушению моральных норм при взаимодействии со сверстником.	Обогащает опыт освоения детьми групповых форм совместной деятельности со сверстниками.	
Создает условия для развития детско-взрослого сообщества			
Знакомит детей с элементарными правилами культуры поведения, упражняет в их выполнении (здороваться, прощаться, благодарить),	Способствует освоению правил и форм проявления вежливости, уважения к старшим: напоминает и демонстрирует различные формы приветствия, прощания, выражения благодарности и просьбы.	Обогащает словарь детей вежливыми словами (доброе утро, добрый вечер, хорошего дня, будьте здоровы, пожалуйста, извините, спасибо).	Воспитывает привычку без напоминаний использовать в общении со сверстниками и взрослыми формулы словесной вежливости (приветствие, прощание, просьбы, извинения).
Демонстрирует одобрение при самостоятельном выполнении детьми правил поведения.	Знакомит детей с правилами поведения в общественных местах.	Расширяет представления о правилах поведения в общественных местах; об обязанностях в группе.	Обогащает представления о нравственных качествах людей, их проявлении в поступках и взаимоотношениях.
	Развивает позитивное отношение к ДОУ: знакомит с педагогическими и иными работниками ДОУ, с доступными для восприятия детьми правилами жизнедеятельности в ДОУ; ее традициями; воспитывает бережное отношение к пространству и оборудованию ДОУ.	Развивает позитивное отношение к ДОУ: поддерживает желание детей соблюдать порядок и чистоту в группе, преобразовывать пространство в зависимости от предстоящих событий (праздники, мероприятия), воспитывает бережное отношение к пространству и оборудованию ДОУ.	
	Обращает внимание детей на изменение и украшение ее помещений и территории, поддерживает инициативу детей и совместно планирует презентацию продуктов деятельности (рисунков, поделок) в пространстве группы и прилегающих к ней помещениях.	Включает детей в подготовку мероприятий для родителей (законных представителей), пожилых людей, младших детей в ДОУ. Поддерживает чувство гордости детей, удовлетворение от проведенных мероприятий.	
		Педагог в совместной деятельности с	

		детьми поощряет обсуждение и установление правил взаимодействия в группе, способствует пониманию детьми последствий несоблюдения принятых правил.	
			Приучает детей самостоятельно соблюдать установленный порядок поведения в группе, регулировать собственную активность.
			Обогащает представления о том, что они самые старшие среди детей в ДОУ, показывают другим хороший пример, заботятся о малышах, помогают взрослым, готовятся к обучению в общеобразовательной организации.
			Обогащает представления детей об общеобразовательной организации, школьниках, учителе; поддерживает стремление к школьному обучению, к познанию, освоению чтения, письма. Расширяет представление о роли общеобразовательной организации в жизни людей

Содержание в области формирования основ гражданственности и патриотизма			
3-4	4-5	5-6	6-7
Обогащает представления детей о малой родине: регулярно напоминает название населенного пункта, в котором они живут;	Воспитывает уважительное отношение к нашей Родине – России.	Воспитывает уважительное отношение к нашей Родине – России.	Воспитывает патриотические и интернациональные чувства, уважительное отношение к нашей Родине – России. Знакомит детей с признаками и характеристиками государства с учетом возрастных особенностей восприятия ими информации (территория государства и его границы, столица и т.д.). Рассказывает, что Россия – самая

			<p>большая страна мира и показывает на глобусе и карте.</p> <p>Расширяет представления о столице России – Москве и об административном центре федерального округа, на территории которого проживают дети.</p>
<p>Продолжает знакомить с государственной символикой Российской Федерации: Российский флаг и герб России; воспитывает уважительное отношение к символам страны.</p>	<p>Расширяет представления о государственных символах России – гербе, флаге, гимне, знакомит с историей их возникновения в доступной для детей форме.</p>	<p>Знакомит с основными положениями порядка использования государственной символики (бережно хранить, вставлять во время исполнения гимна страны).</p>	
<p>Поддерживает интерес к народной культуре страны (традициям, устному народному творчеству, народной музыке, танцам, играм, игрушкам).</p>	<p>Обогащает представления детей о том, что Россия – большая многонациональная страна, воспитывает уважение к людям разных национальностей, их культуре. Развивает интерес к жизни людей разных национальностей, проживающих на территории России, их образу жизни, традициям и способствует его выражению в различных видах деятельности детей (рисуют, играют, обсуждают). Уделяет особое внимание традициям и обычаям народов, которые проживают на территории малой родины.</p>	<p>Обогащает представления о том, что в нашей стране мирно живут люди разных национальностей, воспитывает уважение к представителям разных национальностей, интерес к их культуре и обычаям.</p>	

<p>Знакомит с близлежащим окружением ДОУ (зданиями, природными объектами), доступными для рассматривания с территории. Обсуждает с детьми их любимые места времяпрепровождения в городе (поселке). Демонстрирует</p>	<p>Обогащает представления детей о малой родине: знакомит с основными достопримечательностями населённого пункта, развивает интерес детей к их посещению с родителями (законными представителями); знакомит с названиями улиц, на которых живут дети.</p>	<p>Обогащает представления детей о малой родине: -поддерживает любознательность по отношению к родному краю; поддерживает интерес, почему именно так устроен населенный пункт (расположение улиц, площадей, различных объектов инфраструктуры); – знакомит со смыслом некоторых символов и памятников города (поселка),</p>	<p>Способствует проявлению активной деятельностной позиции детей: непосредственное познание достопримечательностей родного города на прогулках и экскурсиях, чтение произведений детской литературы, в которой представлена художественно-эстетическая оценка родного края. Знакомит детей с жизнью и творчеством знаменитых горожан; с профессиями, связанными со спецификой родного города</p>
			<p>Учит детей действовать с картой города, создавать коллажи и макеты городских локаций, использовать макеты в различных видах деятельности</p>
<p>Демонстрирует эмоциональную отзывчивость на красоту родного края, восхищается природными явлениями.</p>	<p>Поддерживает эмоциональную отзывчивость детей на красоту родного края</p>	<p>Развивает умения откликаться на проявления красоты в различных архитектурных объектах</p>	<p>Развивает: интерес детей к родному городу, переживание чувства удивления, восхищения достопримечательностями, событиями прошлого и настоящего</p>
<p>Поддерживает отражение детьми своих впечатлений о малой родине в различных видах деятельности (рассказывает, изображает, воплощает образы в играх, разворачивает сюжет и так далее).</p>	<p>Создает условия для отражения детьми впечатлений о малой родине в различных видах деятельности (рассказывает, изображает, воплощает образы в играх, разворачивает сюжет и так далее).</p>	<p>Включает детей в празднование событий, связанных с жизнью населённого пункта, День рождения города, празднование военных триумфов, памятные даты, связанные с жизнью и творчеством знаменитых горожан.</p>	
<p>Обогащает представления детей о государственных праздниках: День защитника Отечества, День Победы. Знакомит детей с содержанием праздника, с памятными местами в населённом пункте, котором живёт, посвященными празднику.</p>	<p>Обогащает представления детей о государственных праздниках: День России, День народного единства, День Государственного флага Российской Федерации, День Государственного герба Российской Федерации, День защитника Отечества, День Победы,</p>	<p>Расширяет представления детей о государственных праздниках: День России, День народного единства, День Государственного флага Российской Федерации, День Государственного герба Российской Федерации, День защитника Отечества, День Победы,</p>	

	<p>Всемирный день авиации и космонавтики.</p> <p>Знакомит детей с содержанием праздника, с традициями празднования, памятными местами в населённом пункте, посвященными празднику.</p>	<p>Всемирный день авиации и космонавтики.</p> <p>Знакомит детей с праздниками: День полного освобождения Ленинграда от фашистской блокады; Международный день родного языка, День добровольца (волонтера) в России, День Конституции Российской Федерации.</p> <p>Поощряет интерес детей к событиям, происходящим в стране, воспитывает чувство гордости за ее достижения.</p>	
		<p>Воспитывает уважение к защитникам и героям Отечества. Знакомит детей с яркими биографическими фактами, поступками героев Отечества, вызывает позитивный эмоциональный отклик и чувство гордости.</p>	<p>Воспитывает уважение к защитникам Отечества, к памяти павших бойцов</p>
		<p>Поддерживает проявления у детей первичной социальной активности: желание принять участие в значимых событиях, переживание эмоций, связанных с событиями военных лет и подвигами горожан (чествование ветеранов, социальные акции и прочее).</p>	<p>Знакомит детей с назначением и доступными практиками волонтерства в России, вызывает эмоциональный отклик, осознание важности и значимости волонтерского движения. Предлагает детям при поддержке родителей (законных представителей) включиться в социальные акции, волонтерские мероприятия в ДОО и в населённом пункте.</p>
Содержание в сфере трудового воспитания			

3-4	4-5	5-6	6-7
<p>Педагог формирует первоначальные представления о том, что предметы делаются людьми, например, демонстрирует процессы изготовления атрибутов для игр. В процессе взаимодействия</p>	<p>Педагог расширяет представление детей о предметах как результате труда взрослых,</p>		

<p>с детьми выделяет особенности строения предметов и знакомит с назначением их частей (например: ручка на входной двери нужна для того, чтобы удобнее было открыть дверь и прочее).</p>			
<p>Знакомит детей с основными свойствами и качествами материалов, из которых изготовлены предметы, знакомые ребенку (картон, бумага, дерево, ткань), создает игровые ситуации, вызывающие необходимость в создании предметов из разных материалов, использует дидактические игры с предметами и картинками на группировку по схожим признакам</p>	<p>Педагог расширяет представление детей о многообразии предметного мира материалов (металл, стекло, бумага, картон, кожа и тому подобное), знакомит детей с ключевыми характеристиками материалов, организуя экспериментирование способствует обогащению представлений детей об отличительных признаках материалов для создания продуктов труда (прочный (ломкий) материал, промокаемый (водоотталкивающий) материал, мягкий (твердый) материал и тому подобное).</p>		
<p>Моделирует ситуации для активизации желания детей включиться в выполнение простейших действий бытового труда.</p>	<p>Педагог знакомит детей с содержанием и структурой процессов хозяйственно-бытового труда взрослых, обогащает их представления на примере профессий педагогов и рабочих ДОО. Беседует с детьми, обращает внимание на целостность трудового процесса, направленного на продуктивный результат, вызывает у детей добрые и уважительные чувства к взрослым, которые заботятся о жизнедеятельности детей в ДОО</p>	<p>Педагог обогащает представления детей о труде взрослых, знакомит детей дошкольного возраста с разными видами производительного (промышленность, строительство, сельское хозяйство) и обслуживающего (сфера досуга и отдыха, сфера культуры, медицина, торговля) труда.</p>	<p>Педагог расширяет и углубляет представления о труде взрослых путем знакомства детей с разными профессиями, рассказывает о современных профессиях, возникших в связи с потребностями людей.</p>

<p>Поощряет желание детей соблюдать порядок при:</p> <ul style="list-style-type: none"> - раздевании на дневной сон (аккуратное складывание одежды), - уборке рабочего места после продуктивных видов деятельности (лепки, рисования, аппликации) и тому подобное. Использует приемы одобрения и поощрения ребенка при правильном выполнении элементарных трудовых действий (убирает за собой посуду на раздаточный стол, убирает рабочее место после занятий, собирает игрушки, помогает раздать наглядный материал на занятие и тому подобное). 	<p>Педагог создает условия для позитивного включения детей в процессы самообслуживания в режимных моментах группы, поощряет желание детей проявлять самостоятельность и инициативность, используя приемы поощрения и одобрения правильных действий детей, результатов процесса самообслуживания.</p> <p>В процессе самообслуживания обращает внимание детей на необходимость бережного отношения к вещам: <i>аккуратное складывание одежды, возвращение игрушек на место после игры и тому подобное</i></p> <p>Одобрять действия детей, направленные на оказание взаимопомощи (помочь доделать поделку, помочь одеться, помочь убрать со стола и тому подобное).</p>	<p>Педагог продолжает поощрять инициативность и самостоятельность детей в процессах самообслуживания в группе :</p> <ul style="list-style-type: none"> - убрать постель после сна, - расставить ровно стулья за столами в зоне учебной деятельности), <p>создает проблемные и игровые ситуации для развития умений выполнять отдельные трудовые действия, привлекает к решению поставленных задач родителей (законных представителей) с целью создания дома условий для развития умений реализовывать элементы хозяйственно бытового труда: <i>вымыть тарелку после обеда, вытереть пыль в комнате, застелить кровать, погладить носовой платок, покормить домашнего питомца.</i></p>	<p>Поощряет инициативность и самостоятельность детей в процессах самообслуживания в группе:</p> <ul style="list-style-type: none"> - убрать постель после сна, - расставить ровно стулья за столами в зоне учебной деятельности, <p>создает проблемные и игровые ситуации для развития умений выполнять отдельные трудовые действия, привлекает к решению поставленных задач родителей (законных представителей) с целью создания дома условий для развития умений реализовывать элементы хозяйственно-бытового труда: <i>вымыть тарелку после обеда, вытереть пыль в комнате, застелить кровать, погладить носовой платок, покормить домашнего питомца и тому подобное.</i></p>
<p>Педагог организует специальные игры и упражнения для развития мелкой моторики рук детей с целью повышения качества выполнения действий по самообслуживанию.</p>	<p>В процессе самообслуживания педагог напоминает детям о важности соблюдения очередности действий в трудовом процессе для достижения качественного результата, демонстрирует детям приемы самоконтроля для оценки результата, поощряет действия детей, направленные на применение способов самоконтроля в</p>	<p>Педагог создает условия для коллективного выполнения детьми трудовых поручений во время дежурства, учит детей распределять между собой трудовые поручения для получения единого трудового результата.</p>	<p>Поддерживает коллективное выполнение детьми трудовых поручений во время дежурства, учит детей распределять между собой трудовые поручения для получения единого трудового результата, знакомит детей с правилами использования</p>

<p>Педагог поддерживает стремления ребенка самостоятельно выполнять отдельные действия самообслуживания:</p> <ul style="list-style-type: none"> - одевание на прогулку, - умывание после сна или перед приемом пищи, - элементарный уход за собой (расчесывание волос, поддержание опрятности одежды, пользование носовым платком и тому подобное). <p>Педагог создает условия для приучения детей к соблюдению порядка, используя приемы напоминания, упражнения, личного примера, поощрения и одобрения при самостоятельном и правильном выполнении действий по самообслуживанию.</p>	<p>процессе выполнения действий.</p>		<p>инструментов труда - ножниц, иголки и тому подобное</p>
<p>Педагог формирует первоначальные представления о хозяйственно-бытовом труде взрослых дома и в группе</p>	<p>Педагог поддерживает инициативу детей узнать и рассказать о трудовой деятельности взрослых, поощряет коммуникативную активность ребенка, связанную с желанием рассказать о профессии мамы или папы, описать их трудовые действия, рассказать о результатах их труда.</p>	<p>Педагог поддерживает инициативу детей узнать и рассказать о трудовой деятельности взрослых, поощряет коммуникативную активность ребенка, связанную с желанием рассказать о профессии мамы или папы, описать их трудовые действия, рассказать о результатах их труда.</p>	<p>Организует этические беседы с детьми с целью обсуждения требований, предъявляемых к человеку определенной профессии, раскрывает личностные качества, помогающие человеку стать профессионалом и качественно выполнять профессиональные обязанности.</p>
	<p>Педагог рассказывает детям о бытовой технике, помогающей взрослым организовать бытовую работу дома: стиральная и посудомоечная машины, пылесос, мультиварка, миксер, мясорубка; беседует с детьми о назначении бытовой техники, формирует представление о ее назначении для ускорения и облегчения</p>	<p>Педагог формирует представление детей о современной технике, в том числе цифровой, ее разнообразии, создает образовательные ситуации для знакомства детей с конкретными техническими приборами, показывает, как техника способствует ускорению получения результата труда и облегчению труда взрослых.</p>	

	процессов бытового труда.	<p>Педагог создает условия для знакомства детей с экономическими знаниями, рассказывает о назначении рекламы для распространения информации о товаре, формирует представление о финансовой грамотности человека, обсуждает с детьми назначение денег и их участие в процессе приобретения товаров или услуг, организует проблемные и игровые ситуации для детей, развивает умения планировать расходы на покупку необходимых товаров и услуг, формирует уважение к труду родителей (законных представителей).</p>	<p>Педагог создает игровые и проблемные ситуации для расширения представлений детей об обмене ценностями в процессе производства и потребления товаров и услуг, о денежных отношениях в сфере обмена товаров и услуг, развития умений бережливости, рационального поведения в процессе реализации обменных операций: деньги - товар (продажа - покупка), формирует представления о реальной стоимости и цене отдельных продуктов питания, игрушек, детских книг. В процессе обсуждения с детьми основ финансовой грамотности педагог формирует элементы культуры потребления: бережного отношения к ресурсам потребления: воде, электричеству, продуктам питания, одежде, обуви, жилищу.</p>
--	---------------------------	--	---

Содержание в области формирования основ безопасного поведения

3-4	4-5	5-6	6-7
<p>Педагог поддерживает интерес детей к бытовым предметам, объясняет их назначение и правила использования, доброжелательно и корректно обращает внимание, что несоблюдение правил использования бытовых предметов позволяет создать ситуации, небезопасные для здоровья.</p> <p>Педагог поддерживает интерес детей к вопросам безопасного</p>	<p>Педагог создает условия для расширения и углубления интереса детей к бытовым приборам и предметам быта, обсуждает вместе с детьми правила их использования, поощряет стремление детей поделиться своим опытом с другими, предлагает детям рассказать о том, как они дома соблюдают правила безопасного поведения, выбирает вместе с детьми лучшие примеры.</p>	<p>Педагог создает условия для закрепления представлений детей о правилах безопасного поведения</p> <ul style="list-style-type: none"> - в быту, - на улице, - в природе, - в общении с людьми, в том числе в сети Интернет. <p>Обсуждает с детьми содержание детских книг, где герои попадают в опасные ситуации, побуждает детей к рассуждениям, что нужно было сделать, чтобы избежать опасности, обговаривает</p>	<p>Педагог осуществляет ознакомление детей с правилами безопасного поведения в ситуациях, создающих угрозу жизни и здоровью ребёнка (погас свет, остался один в темноте, потерялся на улице, в лесу, в магазине, во время массового праздника, получил травму (ушиб, порез) и тому подобное). Создавая игровые, проблемные ситуации, досуги для детей, педагог активизирует самостоятельный опыт детей в области безопасного поведения, позволяет детям</p>

<p>поведения, поощряет вопросы детей дошкольного возраста, с готовностью на них отвечает, привлекая к обсуждению всех детей. Использует приемы упражнения, напоминания, личного примера для закрепления формируемых представлений.</p>		<p>вместе с детьми алгоритм безопасного поведения. Рассматривает с детьми картинки, постеры, где раскрывается связь между необдуманным и неосторожным действиями человека и опасными последствиями разрешения ситуации (наступил на люк - чуть не провалился в шахту, толкнул ребёнка на горке - мальчик упал на острый лед и тому подобное).</p>	<p>демонстрировать сформированные умения, связанные с безопасным поведением.</p>
<p>Педагог обсуждает с детьми правила безопасного поведения в группе, рассказывает, почему игрушки нужно убирать на свои места, демонстрирует детям, как безопасно вести себя за столом, во время одевания на прогулку, во время совместных игр. Педагог рассказывает детям о том, как себя вести на площадке ДОУ, игровой площадке рядом с домом. Обращает внимание детей на необходимость оповещать взрослых (педагога, родителей (законных представителей)), если ребёнок хочет покинуть игровую площадку, уйти с участка ДОУ. Обсуждает вместе с детьми их действия, дает возможность ребёнку рассказать о своем опыте, как себя вести безопасно: рядом с бездомными животными (не нужно подходить близко, пугать животных), рядом с незнакомыми растениями (без разрешения взрослых не пробовать незнакомые ягоды, листья растений, если у ребёнка появляется желание их</p>	<p>Педагог способствует обогащению представлений детей об основных правилах безопасного поведения - в быту, - в природе, - на улице. Обсуждает с детьми, что порядок в доме и ДОУ необходимо соблюдать не только для красоты, но и для безопасности человека, что предметы и игрушки необходимо класть на свое место. Рассматривает вместе с детьми картинки с правилами и алгоритмами поведения в ситуациях, опасных для здоровья и жизни, которые могут произойти с детьми дома, в условиях ДОУ, в ближайшем с домом окружении: если неосторожно пользоваться, брать без разрешения или играть острыми, колющими, режущими предметами, то можно порезаться или уколотся, лучше предупредить взрослого и пользоваться только под его присмотром. Создает игровые ситуации, в которых ребёнок может закрепить опыт безопасного поведения в быту, на улице, в природе, в общении с незнакомыми людьми. Обсуждают с детьми правила безопасного поведения в чрезвычайных</p>	<p>Педагог инициирует проблемными вопросами желание детей рассказать о том, как можно было избежать опасной ситуации, какие советы дети могли бы дать героям, представленным на картинках. Педагог создает условия для самостоятельной деятельности детей, где можно было бы применить навыки безопасного поведения: организует игровые и проблемные ситуации, решая которые ребёнок может закрепить правила безопасного поведения. Иницирует вместе с детьми создание общих правил безопасного поведения - в группе, - на улице, - в природе, - в общении с людьми, поощряет интерес детей к данной теме, поддерживает их творческие находки и предложения. Читает с детьми художественную литературу, инициирует обсуждение с детьми тех эпизодов книги, где герои попадают в опасную ситуацию, активизирует проблемными вопросами желание детей рассказать, как нужно было себя вести в подобной ситуации, чтобы избежать опасности.</p>	<p>Педагог инициирует самостоятельность и активность детей в соблюдении норм и правил безопасного поведения, ободряет похвалой правильно выполненные действия. Педагог рассказывает детям об элементарных правилах оказания первой медицинской помощи при первых признаках недомогания, травмах, ушибах. Закрепляет через организацию дидактических игр, упражнений действия детей, связанные с оказанием первой медицинской помощи. Организует встречи детей со специалистами, чьи профессии связаны с безопасностью (врач скорой помощи, врач - травматолог, полицейский, охранник в ДОУ, пожарный и другие) с целью обогащения представлений детей о безопасном поведении - дома, - на улице, - в природе, - в ДОУ, - в местах большого скопления людей: в магазинах, на вокзалах, на праздниках, в развлекательных центрах и парках. Обсуждает с детьми правила</p>

попробовать, обязательно сначала спросить у взрослого, можно ли их есть).	ситуациях: как позвать взрослого на помощь, как вызвать помощь по мобильному устройству и тому подобное.		безопасного общения и взаимодействия со сверстниками в разных жизненных ситуациях, поощряет стремление детей дошкольного возраста создать правила безопасного общения в группе.
	Педагог способствует обогащению представлений детей об основных правилах общения с незнакомыми людьми и в телефонных разговорах с ними.	Педагог обсуждает с детьми правила пользования сетью Интернет, цифровыми ресурсами.	Педагог обсуждает с детьми безопасные правила использования цифровых ресурсов, правила пользования мобильными телефонами с учётом требований Санитарных правил СП 2.4.3648-20 и Санитарных правил и норм СанПиН 1.2.3685-21

2.2.2 Образовательная область Познавательное развитие

ОСНОВНЫЕ ЗАДАЧИ

Решение совокупных задач воспитания в рамках образовательной области «Познавательное развитие»

направлено на приобщение детей к ценностям «Человек», «Семья», «Познание», «Родина» и «Природа», что предполагает:

- воспитание отношения к знанию как ценности, понимание значения образования для человека, общества, страны;
- приобщение к отечественным традициям и праздникам, к истории и достижениям родной страны, к культурному наследию народов России;
- воспитание уважения к людям - представителям разных народов России независимо от их этнической принадлежности;
- воспитание уважительного отношения к государственным символам страны (флагу, гербу, гимну);
- воспитание бережного и ответственного отношения к природе родного края, родной страны, приобретение первого опыта действий по сохранению природы.

Задачи раздела «Сенсорные эталоны и познавательные действия»

3-4	4-5	5-6	6-7
Формировать представления детей о сенсорных эталонах цвета и формы, их использовании в самостоятельной деятельности	Обогащать сенсорный опыт детей, развивать целенаправленное восприятие и самостоятельное обследование окружающих предметов (объектов) с опорой на разные органы чувств	Развивать интерес детей к самостоятельному познанию объектов окружающего мира в его разнообразных проявлениях и простейших зависимостях	Расширять самостоятельность, поощрять творчество детей в познавательно-исследовательской деятельности, избирательность познавательных интересов
Развивать умение непосредственного попарного сравнения предметов.	Обучать детей сравнению и группировке объектов на основе	Обучать сравнению и группировке объектов	

	признаков		
Развивать исследовательские умения	Обучать сравнению и группировке объектов живой и неживой природы на основе признаков.	Продолжать учить детей использовать приёмы экспериментирования для познания объектов живой и неживой природы и их свойств и качеств	
		Формировать представления детей о цифровых средствах, познания окружающего мира, способах их безопасного использования	Развивать умения детей применять некоторые цифровые средства, соблюдая правила их безопасного использования
Задачи раздела «Математические представления»			
3-4	4-5	5-6	6-7
Развивать умение непосредственного попарного сравнения предметов по форме, величине и количеству, определяя их соотношение между собой	Обогащать элементарные математические представления о количестве, числе, форме, величине предметов, пространственных и временных отношениях.	Развивать способность использовать математические знания и аналитические способы для познания математической стороны окружающего мира: опосредованное сравнение объектов с помощью заместителей (условной меры), сравнение по разным основаниям, счет, упорядочивание, классификация, сериация и тому подобное); совершенствовать ориентировку в пространстве и времени	Поощрять использование счета, вычислений, измерения, логических операций для познания и преобразования предметов окружающего мира;
Помогать осваивать чувственные способы ориентировки в пространстве и времени; развивать исследовательские умения.	Обогащать пространственные и временные представления		
Развивать исследовательские умения	Развивать способы решения поисковых задач в самостоятельной и совместной со сверстниками и взрослыми деятельности	Развивать интерес детей к самостоятельному познанию объектов окружающего мира в его разнообразных проявлениях и простейших зависимостях;	Развивать умения детей включаться в коллективное исследование, обсуждать его ход, договариваться о совместных продуктивных действиях, выдвигать и доказывать свои предположения, представлять совместные результаты познания

Задачи раздела «Окружающий мир»			
3-4	4-5	5-6	6-7
Обогащать представления ребенка о себе, окружающих людях, эмоционально-положительного отношения к членам семьи, к другим взрослым и сверстникам;	Расширять представления о себе и своих возможностях в познавательной деятельности с родителями и членам семьи; продолжать развивать представления детей о труде взрослого.	Развивать способы взаимодействия с членами семьи и людьми ближайшего окружения в познавательной деятельности, расширять самостоятельные действия различной направленности, закреплять позитивный опыт в самостоятельной и совместной со взрослым и сверстниками деятельности.	Закреплять и расширять представления детей о способах взаимодействия со взрослыми и сверстниками в разных видах деятельности, развивать чувство собственной компетентности а решении познавательных задач
Развивать исследовательские умения	Развивать способы решения поисковых задач в самостоятельной и совместной со сверстниками и взрослыми деятельности	Развивать интерес детей к самостоятельному познанию объектов окружающего мира в его разнообразных проявлениях и простейших зависимостях;	Развивать умения детей включаться в коллективное исследование, обсуждать его ход, договариваться о совместных продуктивных действиях, выдвигать т доказывать свои предположения, представлять совместные результаты познания
Конкретизировать представления детей об объектах ближайшего окружения: о родном населенном пункте, его названии, достопримечательностях и традициях, накапливать эмоциональный опыт участия в праздниках;	Развивать представления детей о своей малой родине, городе(селе), его достопримечательностях, поддерживать интерес к стране; знакомить с традициями и праздниками, принимать участие в подготовке к праздникам, эмоционально откликаться на участие в них	Расширять представления о культурно-исторических событиях малой родины и Отечества, развивать интерес к достопримечательностям родной страны, ее традициям и праздникам; воспитывать эмоционально-положительное отношение к ним.	
		Формировать и расширять представления детей о многообразии стран и народов мира	
Задачи раздела «Природа»			
3-4	4-5	5-6	6-7
Расширять представления детей о многообразии и особенностях растений, животных ближайшего окружения, их существенных отличительных признаках, знакомить с правилами поведения по отношению к живым объектам природы.	Расширять представления о многообразии объектов живой природы, их особенностях, питании, месте обитания, жизненных проявлениях и потребностях;	Расширять представления о многообразии объектов живой природы, их особенностях, среде обитания и образе жизни. в разные сезоны года, их потребностях; продолжать учить группировать объекты живой природы.	Расширять и уточнять представления детей о богатстве природного мира в разных регионах России и на планете, о некоторых способах приспособления животных и растений к среде обитания, их потребностях, образе жизни живой природы и человека в разные сезоны года, закреплять умения классифицировать объекты живой природы.

Расширять представления детей о неживой природе, явлениях природы и деятельности человека в природе в разные сезоны года.	Знакомить с объектами и свойствами неживой природы, отличительными признаками времен года, явлениями природы и деятельностью человека в разные сезоны.	Продолжать знакомить с сезонными изменениями в природе, и деятельностью человека в разные сезоны,	Расширять и углублять представления детей о неживой природе и ее свойствах, их использовании человеком, явлениях природы.
Развивать умение непосредственного попарного сравнения предметов по форме, величине и количеству, определяя их соотношение между собой	Обучать сравнению и группировке объектов живой природы на основе признаков.	Продолжать учить детей использовать приемы экспериментирования для познания объектов живой неживой природы и их свойств и качеств	Воспитывать самостоятельность, поощрять творчество детей в познавательно-исследовательской деятельности, избирательность познавательных интересов
Знакомить с правилами поведения по отношению к живым объектам природы	Воспитывать эмоционально-положительное отношение ко всем живым существам, желание их беречь и заботиться	Воспитывать положительное отношение ко всем живым существам, желание их беречь и заботиться	Воспитывать бережное и заботливое отношения к ней, формировать представления о профессиях, связанных с природой и ее защитой
— Содержание образовательной области Познавательное развитие			
— Содержание раздела «Сенсорные эталоны и познавательные действия»			
3-4	4-5	5-6	6-7
Педагог развивает у детей осознательно-двигательные действия: рассматривание, поглаживание, ощупывание ладонью, пальцами по контуру, прокатывание, бросание и тому подобное			
Педагог расширяет представления ребёнка о различных цветах (красный, желтый, зеленый, синий, черный, белый), знакомит с оттенками (розовый, голубой, серый); закрепляет слова, обозначающие цвет	Педагог <i>формирует</i> у детей умение различать и называть уже известные цвета (красный, синий, зеленый, желтый, белый, черный) и оттенки (розовый, голубой, серый) знакомит с новыми цветами и оттенками (коричневый, оранжевый, светло-зеленый).	Педагог закрепляет умения различать и называть: все цвета спектра: ахроматические цвета, оттенки цвета, тоны цвета, теплые и холодные оттенки, расширяет знания об известных цветах; знакомит с новыми цветами (фиолетовый) и оттенками	Педагог осуществляет развитие у детей способности к различению и называнию всех цветов спектра; ахроматических цветов, оттенков цвета, умения смешивать цвета для получения нужного тона и оттенка

		(голубой, розовый, темно-зеленый, сиреневый)	
Педагог формирует и развивает способность различать и называть форму окружающих предметов, используя сенсорные эталоны геометрические фигуры (круг, квадрат, овал, прямоугольник, треугольник)		Педагог развивает способность: различать и называть геометрические фигуры; создает условия для освоения способа воссоздания фигуры из частей, деления фигуры на части выделения структуры плоских геометрических фигур, использовать сенсорные эталоны для оценки свойств и качеств предметов	
Педагог организуя поисковую деятельность: конкретизирует и обогащает познавательные действия детей; задаёт детям вопросы; обращает внимание на постановку целей; определение задач деятельности; развивает умение принимать образец, инструкцию взрослого;		Педагог демонстрирует детям способы осуществления разных видов познавательной деятельности, контроля, самоконтроля и взаимоконтроля результатов деятельности отдельных действий во взаимодействии со сверстниками, поощряет проявление наблюдательности за действиями взрослого и других детей.	Педагог поддерживает стремление детей к – самостоятельному выбору способов осуществления разных видов познавательной деятельности, обеспечению самоконтроля и взаимоконтроля результатов деятельности и отдельных действий во взаимодействии со сверстниками, использованию разных форм совместной познавательной деятельности.
Педагог поощряет стремление самостоятельно завершить начатое действие		В процессе организации разных форм совместной познавательной деятельности показывает детям возможности для обсуждения проблемы, для совместного нахождения способов ее решения, поощряет проявление инициативы, способности формулировать и отвечать на поставленные вопросы	Поощряет умение детей обсуждать проблему, совместно находить способы ее решения, проявлять инициативу;
Педагог организует и поддерживает совместные действия ребёнка со взрослым и сверстниками при сравнении двух предметов по одному признаку направляет внимание детей на: выделение сходства, овладение действием соединения в пары предметов с ярко выраженными	Педагог развивает способность детей находить отличия и сходства между предметами по 2-3 признакам путем непосредственного сравнения, осваивать группировку; осваивать классификацию и сериацию; осваивать предметы по 3-4 основным свойствам	Педагог посредством игровой и познавательной мотивации организует освоение детьми умений выделения сходство и отличие между группами предметов, сравнивать предметы по 3-5 признакам ; группировать предметы по разным основаниям преимущественно на	Педагог в процессе исследовательской деятельности совершенствует способы познания свойств и отношений между различными предметами, сравнения нескольких предметов по 4-6 основаниям с выделением сходства, отличия свойств материалов

признаками сходства, группировкой по заданному предметному образцу и по слову.		основе зрительной оценки; совершенствует приёмы сравнения, упорядочивания и классификации на основе выделения их существенных свойств и отношений.	
		Педагог формирует представления об использовании цифровых средств познания окружающего мира и правила необходимые соблюдать для их безопасного использования	Педагог обогащает представления о цифровых средствах познания окружающего мира, закрепляет правила безопасного обращения с ними
— Содержание раздела «Математические представления»			
3-4	4-5	5-6	6-7
Педагог продолжает работу по освоению детьми практического установления простейших пространственно-количественных связей и отношений между предметами: – больше-меньше, – столько же, – поровну, – не поровну по количеству, используя приемы наложения и приложения.	Педагог помогает освоить порядковый счет в пределах пяти, с участием различных анализаторов (на слух, осязание, счёт движений и другое) Педагог развивает способность пересчитывать предметы и отсчитывать их по образцу и названному числу	Педагог совершенствует счетные умения детей, понимание независимости числа от пространственно-качественных признаков, знакомит с цифрами для обозначения количества и результата сравнения предметов, с составом чисел из единиц в пределах пяти. Педагог учит детей количественному и порядковому счету в пределах десяти Педагог подводит к пониманию отношений между рядом стоящими числами	Педагог знакомит с составом чисел из двух меньших в пределах первого десятка, закрепляет знания о цифрах, развивает умение составлять и решать простые арифметические задачи на сложение и вычитание.
Педагог продолжает работу по освоению детьми практического установления простейших пространственно-количественных связей и отношений между предметами: – больше-меньше, – короче-длиннее, – шире-уже, – выше-ниже, – такие же по размеру, используя приемы наложения и приложения		Педагог организует освоение детьми опосредованного сравнения предметов по длине, ширине, высоте с помощью условной меры;	Педагог формирует представления и умение измерять протяженность, массу и объем веществ с помощью условной меры и понимание взаимобратных отношений между мерой и результатом измерения
Педагог организует овладение уравниванием неравных групп предметов путем	Педагог развивает способность пересчитывать предметы и отсчитывать их по образцу и названному числу;	Педагог совершенствует умения выстраивать сериационные ряды предметов, различающихся по	В процессе специально организованной деятельности педагог совершенствует умения считать в прямом и обратном

<ul style="list-style-type: none"> – добавления одного предмета к меньшей группе – удаления одного предмета из большей группы 	<p>способствует пониманию независимости числа от формы, величины и пространственного расположения предметов.</p>	<ul style="list-style-type: none"> – размеру, – в возрастающем и убывающем порядке в пределах десяти <p>на основе непосредственного сравнения, показывает взаимоотношения между ними;</p>	<p>порядке.</p>
<p>Педагог знакомит детей с некоторыми фигурами:</p> <ul style="list-style-type: none"> – шар, – куб, – круг, – квадрат, – треугольник, <p>активизируя в их речи данные названия</p>		<p>Педагог развивает способность различать и называть геометрические фигуры, осваивать способы воссоздания фигуры из частей, деления фигуры на части.</p> <p>Педагог учит выделять структуру плоских геометрических фигур, использовать сенсорные эталоны для оценки свойств и качеств предметов.</p>	<p>Педагог совершенствует умение выделять структуру геометрических фигур и устанавливать взаимосвязи между ними. Педагог способствует совершенствованию у детей умений классифицировать фигуры по внешним структурным признакам: округлые, многоугольники (треугольники, четырехугольники и тому подобное), овладению различными способами видоизменения геометрических фигур: наложение, соединение.</p>
<p>Педагог знакомит, формирует, развивает и обогащает представления о плоских и объемных геометрических фигурах,</p>			
<p>Педагог обращает внимание на использование в быту характеристик: ближе (дальше)</p>	<p>Педагог учит познанию пространственных отношений (вперед, назад, вниз, налево, направо).</p>	<p>Педагог обогащает представления и умения устанавливать пространственные отношения при ориентировке на листе бумаги</p>	<p>Педагог закрепляет умения ориентироваться на местности и показывает способы ориентировки в двумерном пространстве, по схеме, плану, на странице тетради в клетку.</p>
<p>Педагог помогает на чувственном уровне ориентироваться в пространстве от себя: впереди (сзади), сверху (снизу), справа (слева)</p>			
<p>Педагог обращает внимание на использование в быту характеристик: раньше (позже)</p>	<p>Педагог учит познанию временных отношений (утро, день, вечер, ночь, вчера, сегодня, завтра).</p>	<p>Педагог обогащает представления и умения устанавливать временные зависимости в календарных единицах времени: сутки, неделя, месяц, год.</p>	<p>Педагог формирует представления о календаре как системе измерения времени, развивает чувство времени, умения определять время по часам с точностью до четверти часа.</p>
<p>Педагог помогает на чувственном уровне ориентироваться в пространстве времени (понимать контрастные особенности утра и вечера, дня и ночи).</p>			
<p>Педагог расширяет диапазон слов, обозначающих свойства, качества предметов и отношений между ними</p>	<p>Посредством игровой и познавательной мотивации педагог демонстрирует сходства и отличия между предметами по 2-3 признакам путем непосредственного</p>	<p>Посредством игровой и познавательной мотивации педагог организует освоение детьми умений выделять сходство и отличие между</p>	<p>Педагог формирует у детей умения использовать для познания объектов и явлений окружающего мира математические способы нахождения</p>

	сравнения, осваивать группировку, классификацию и сериацию; описывать предметы по 3-4 основным свойствам.	группами предметов, сравнивать предметы по 3 - 5 признакам, группировать предметы по разным основаниям преимущественно на основе зрительной оценки; совершенствует приемы сравнения, упорядочивания и классификации на основе выделения их существенных свойств и отношений.	решений: – вычисление; – измерение; – сравнение по количеству, форме и величине с помощью условной меры; – создание планов, схем; – использование знаков, эталонов и другое;
		Педагог формирует представления о том, как люди используют цифровые средства познания окружающего мира и какие правила необходимо соблюдать для их безопасного использования.	
Содержание раздела «Окружающий мир»			
3-4	4-5	5-6	6-7
Педагог формирует у детей начальные представления и эмоционально положительное отношение к родителям (законным представителям) и другим членам семьи, людям ближайшего окружения.	Педагог продолжает расширять представления детей о членах семьи.	Педагог продолжает расширять представления о родственных связях: ближнего и дальнего круга: дядя, тетя, двоюродный брат, сестра, племянники и пр. формирует практику составления генеалогического древа	
Педагог поощряет стремление детей: называть их по имени, включаться в диалог, в общение и игры с ними; побуждает ребенка благодарить за подарки, оказывать посильную помощь родным, приобщаться к традициям семьи.	Педагог демонстрирует детям: способы объединения со сверстниками для решения поставленных поисковых задач (обсуждать проблему, договариваться, оказывать помощь в решении поисковых задач, распределять действия, проявлять инициативу в совместном решении задач, формулировать вопросы познавательной направленности)	Педагог создает условия, способствующие объединению сверстников для решения поставленных поисковых задач (обсуждать проблему, договариваться, оказывать помощь в решении поисковых задач, распределять действия, проявлять инициативу в совместном решении задач, формулировать вопросы познавательной направленности и т.д.)	
Педагог знакомит с населённым пунктом, в котором живёт ребёнок;	Педагог продолжает расширять представления детей о родном городе (селе), некоторых городских объектах, видах транспорта.	Педагог расширяет первичные представления о населённом пункте, его истории, его особенностях (местах отдыха и работы близких, основных достопримечательностях).	В совместной с детьми деятельности педагог обогащает представления о родном населённом пункте (название улиц, некоторых архитектурных особенностях, достопримечательностей),
Педагог знакомит детей с трудом людей близкого окружения, включая	Педагог знакомит со спецификой зданий и их устройством в городе и селе (дома	Педагог закрепляет представления о названии ближайших улиц,	Педагог раскрывает и уточняет назначения общественных учреждений,

детей в отдельные бытовые ситуации, (ходят в магазин, убирают квартиру, двор, готовят еду, водят транспорт и другое). Знакомит с трудом работников ДОУ (помощника воспитателя, повара, дворника, водителя).	высокие, с балконами, лифтами, ванной; дома не высокие, с печкой, садом, огородом, будкой для собаки и т.п.), с разными учреждениями: школы, ДОУ, поликлиники, магазины, парки, стадионы.	назначении некоторых общественных учреждений - магазинов, поликлиники, больниц, кинотеатров, кафе.	разных видов транспорта, рассказывает о местах труда и отдыха людей в городе, об истории города и выдающихся горожанах.
Педагог дает начальные представления о родной стране, о некоторых наиболее важных праздниках и событиях.	Педагог продолжает расширять представления детей о малой родине и Отечестве Педагог расширяет и обогащает начальные представления о родной стране, некоторых общественных праздниках и событиях.	Педагог расширяет первичные представления о малой родине и Отечестве Педагог развивает познавательный интерес к родной стране, к освоению представлений о ее столице, государственном флаге и гербе, о государственных праздниках России, памятных исторических событиях, героях Отечества.	Педагог расширяет первичные представления о малой родине и Отечестве В совместной с детьми деятельности педагог обогащает представления о стране (герб, гимн, атрибуты государственной власти, Президент, столица и крупные города, особенности природы и населения)
		Педагог формирует представления о многообразии стран и народов мира; педагог формирует у детей понимание многообразия людей разных национальностей - особенностей их внешнего вида, одежды, традиций; развивает интерес к сказкам, песням, играм разных народов; расширяет представления о других странах и народах мира, понимание, что в других странах есть свои достопримечательности, традиции, свои флаги и гербы.	Посредством поисковой и игровой деятельности педагог побуждает проявление интереса детей к ярким фактам из истории и культуры страны и общества, некоторым выдающимся людям России;
			Педагог формирует представление о планете Земля как общем доме людей, о многообразии стран и народов мира на ней.
Педагог дает первые представления о разнообразии вещей: игрушек, видов транспорта (машина, автобус, корабль и другие), книг (большие, маленькие, толстые, тонкие, книжки-игрушки, книжки-картинки и другие). В ходе практического обследования знакомит с некоторыми овощами и фруктами (морковка, репка, яблоко,	Педагог расширяет представления детей о свойствах разных материалов в процессе работы с ними; подводит к пониманию того, что сходные по назначению предметы могут быть разной формы, сделаны из разных материалов; дает почувствовать и ощутить, что предметы имеют разный вес, объем;	Педагог создает условия для расширения представлений детей о свойствах разных материалов в процессе экспериментальной и исследовательской деятельности	

<p>банан, апельсин и другие), их вкусовыми качествами (кислый, сладкий, соленый).</p>	<p>демонстрирует и разъясняет детям способы взвешивания, сравнения предметов между собой, показывая избегание возможности сделать ложные выводы (большой предмет не всегда оказывается более тяжелым).</p> <p>Педагог организует целенаправленное экспериментирование и опыты для ознакомления детей со свойствами объектов неживой природы, расширяя представления об объектах неживой природы, как среде обитания животных и растений (вода, почва, воздух, горы). Уточняет представления о признаках разных времен года (погодные изменения, состояние деревьев, покров, изменений в жизни человека, животных и растений); о деятельности человека в разные сезоны года (выращивание растений, сбор урожая, народные праздники и развлечения и другое);</p>		
<p>Педагог демонстрирует некоторые инструменты труда, воспитывает бережное отношение к предметам, сделанным руками человека. Поощряет детей за проявление аккуратности (не сорить, убирать за собой, не расходовать лишние материалы зря и так далее).</p>	<p>Педагог знакомит детей с трудом взрослых в городе и сельской местности.</p>	<p>Педагог формирует содержание согласно содержанию раздела «Трудовое воспитание» образовательной области «Социально-коммуникативное развитие»</p>	
Содержание раздела «Природа»			
3-4	4-5	5-6	6-7
<p>Педагог расширяет представления:</p> <ul style="list-style-type: none"> – о диких и домашних животных; – деревьях, кустарниках; – цветковых, травянистых растениях; 	<p>Педагог продолжает знакомить ребенка с многообразием природы родного края, представителями животного и растительного мира, изменениями в их жизни в разные сезоны года.</p>	<p>Педагог формирует представления о многообразии объектов животного и растительного мира, их сходстве и различии во внешнем виде и образе жизни поведении в разные сезоны года</p>	<p>Педагог расширяет и актуализирует представления детей о:</p> <ul style="list-style-type: none"> – многообразии природного мира родного края, различных областей и регионов России и на Земле; – рассказывает о некоторых

<ul style="list-style-type: none"> – овощах и фруктах; – ягодах данной местности. 			<p>наиболее ярких представителей животных и растений разных природных зон (пустыня, степь, тайга, тундра и другие);</p> <ul style="list-style-type: none"> – об их образе жизни и приспособлении к среде обитания; – изменениях жизни в разные сезоны года.
<p>Педагог помогает различать животных и растения и группировать на основе существенных признаков:</p> <ul style="list-style-type: none"> – внешний вид; – питание; – польза для человека. 	<p>Педагог демонстрирует процесс сравнения группировки объектов живой природы на основе признаков:</p> <p>дикие – домашние; хищные – травоядные; перелетные – зимующие; деревья – кустарники; травы - цветковые растения; овощи – фрукты; ягоды; грибы и другое.</p>	<p>Педагог совершенствует умения сравнивать и выделять признаки; группировать объекты живой природы по их особенностям,</p> <ul style="list-style-type: none"> – месту обитания; – образу жизни; – питанию. 	<p>Педагог формирует представления об отличии и сходстве животных и растений и закрепляет умение: сравнивать; выделять свойства объектов; классифицировать их по признакам.</p>
<p>Педагог знакомит с объектами неживой природы и некоторыми свойствами:</p> <ul style="list-style-type: none"> – воды; – песка; – глины; – камней. 	<p>Педагог знакомит с объектами и свойствами неживой природы:</p> <p>вода; песок; глина; камни; почва.</p>	<p>Педагог организует целенаправленное экспериментирование и опыты для ознакомления детей со свойствами объектов неживой природы, расширяя представления об объектах неживой природы, как среде обитания животных и растений (вода, почва, воздух, горы).</p>	<p>Педагог поддерживает стремление детей к наблюдениям за природными явлениями и неживыми объектами, самостоятельному экспериментированию, наблюдению и другим способам деятельности для познания свойств объектов неживой природы (воды, воздуха, песка, глины, почвы, камней и других), знакомит с многообразием водных ресурсов (моря, океаны, озера, реки, водопады), камней и минералов, некоторых полезных ископаемых региона проживания (нефть, уголь, серебро, золото, алмазы и другие); об использовании человеком свойств неживой природы для хозяйственных нужд (ветряные мельницы, водохранилища, солнечные батареи, ледяные катки); о некоторых небесных телах (планеты, кометы, звезды), роли солнечного света, тепла в жизни живой природы.</p>
<p>Педагог продолжает развивать способность наблюдать за явлениями</p>	<p>Педагог продолжает знакомить ребенка с явлениями природы в разные сезоны года</p>	<p>Педагог направляет внимание детей на наличие потребностей у</p>	<p>Педагог расширяет и актуализирует представления детей об уходе взрослых</p>

природы в разные сезоны года и изменениями в жизни животных, растений и человека (выделять признаки времен года по состоянию листвы на деревьях, почвенному покрову).	(листопад, ледоход, гололед, град, ветер); свойствами и качествами природных материалов (дерево, металл и другое), используя для этого простейшие опыты, экспериментирование.	животных и растений (свет, тепло, вода, воздух, питание); создает ситуации для понимания необходимости ухода за растениями и животными относительно их потребностей.	животных за своим потомством, способах выращивания человеком растений, животных (в том числе и культурных, лекарственных растений), профессиях с этим связанных.
	В процессе труда в природе педагог формирует представление детей об элементарных потребностях растений и животных: питание, вода, тепло, свет.	Педагог уточняет представления о признаках разных времен года (погодные изменения, состояние деревьев, покров, изменений в жизни человека, животных и растений); о деятельности человека в разные сезоны года (выращивание растений, сбор урожая, народные праздники и развлечения и другое)	Педагог углубляет представления о характерных явлениях природы в разные сезоны года (изменение температуры воздуха, роль ветра, листопада и осадков в природе), изменениях в жизни животных, растений и человека, о влиянии деятельности человека на природу
Педагог способствует усвоению правил поведения в природе (не ломать ветки, не рвать растения, осторожно обращаться с животными, заботиться о них), развивает умение видеть красоту природы и замечать изменения в ней в связи со сменой времен года.	Педагог углубляет представление о том, что человек ухаживает за домашними животными, комнатными растениями, за огородом и садом, способствует накоплению положительных впечатлений ребенка о природе	Педагог способствует усвоению детьми правил поведения в природе, формируя понимание ценности живого, воспитывает желание защитить и сохранить живую природу.	Педагог закрепляет правила поведения в природе, воспитывает осознанное, бережное и заботливое отношение к природе и ее ресурсам.
2.2.3. Образовательная область РЕЧЕВОЕ РАЗВИТИЕ			
ОСНОВНЫЕ ЗАДАЧИ			
Решение совокупных задач воспитания в рамках образовательной области «Речевое развитие»			
направлено на приобщение детей к ценностям «Культура»и «Красота», что предполагает:			
- владение формами речевого этикета, отражающими принятые в обществе правила и нормы культурного поведения;			
- воспитание отношения к родному языку как ценности, умения чувствовать красоту языка, стремления говорить красиво (на правильном, богатом, образном языке).			
Задачи по формированию словаря			
3-4	4-5	5-6	6-7
Обогащение словаря			

Закреплять у детей умение 1.различать и называть: части предметов, качества предметов, сходные по назначению предметы, 2. понимать обобщающие слова.	Вводить в словарь детей существительные, обозначающие профессии, глаголы, обозначающие трудовые действия.	Вводить в словарь детей существительные, обозначающие профессии (каменщик, тракторист, швея); названия техники (экскаватор, комбайн); прилагательные, обозначающие признаки предметов; наречия, характеризующие отношение людей к труду (старательно, бережно); глаголы, характеризующие трудовую деятельность людей.	Расширять запас слов, обозначающих название предметов, действий, признаков.
	Продолжать учить детей определять и называть местоположение предмета, время суток, характеризовать состояние и настроение людей.		
		Упражнять детей в умении подбирать слова со сходными значениями (синонимы) и противоположными значениями (антонимы).	Закреплять у детей умения использовать в речи синонимы, существительные с обобщающими значениями Вводить в словарь детей антонимы, многозначные слова.
Активизация словаря			
Активизировать в речи слова, обозначающие названия предметов ближайшего окружения.	Закреплять у детей умения использовать в речисуществительные, обозначающие названия частей и деталей предметов, прилагательные, обозначающие свойства предметов, наиболее употребительные глаголы, наречия и предлоги; употреблять существительные с обобщающим значением.	Закреплять у детей умение правильно, точно по смыслу употреблять в речи существительные, прилагательные, глаголы, наречия, предлоги, использовать существительные с обобщающим значением (строитель, хлебороб).	Совершенствовать умение использовать разные части речи точно по смыслу.
Задачи по развитию звуковой культуры речи			
3-4	4-5	5-6	6-7

Продолжать закреплять у детей умение внятно произносить в словах все гласные и согласные звуки, кроме шипящих и сонорных.	Закреплять правильное произношение гласных и согласных звуков, отрабатывать произношение свистящих, шипящих и сонорных звуков.	Закреплять правильное, отчетливое произношение всех звуков родного языка. Учить детей различать на слух и отчетливо произносить часто смешиваемые звуки (с-ш, ж-з)	Совершенствовать умение различать на слух и в произношении все звуки родного языка.
Вырабатывать правильный темп речи, интонационную выразительность.	Совершенствовать интонационную выразительность речи.	Отрабатывать интонационную выразительность речи.	Развивать интонационную сторону речи (мелодика, ритм, тембр, сила голоса, темп).
Продолжать закреплять умение отчетливо произносить слова и короткие фразы.	Продолжать работу над дикцией: совершенствовать отчетливое произношение слов и словосочетаний.		Отрабатывать дикцию: учить детей внятно и отчетливо произносить слова и словосочетания с естественной интонацией.
	Проводить работу по развитию фонематического слуха: учить различать на слух и называть слова с определенным звуком.	Продолжать развивать фонематический слух. Учить определять место звука в слове.	Совершенствовать фонематический слух: называть слова с определенным звуком, находить слова с этим звуком в предложении, определять место звука в слове (в начале, в середине, в конце).
Задачи по развитию грамматического строя речи			
3-4	4-5	5-6	6-7
Продолжать 1.формировать у детей умения согласовывать слова в роде, числе, падеже; 2.использовать в речи имена существительные в форме единственного и множественного числа, обозначающие животных и их детенышей; существительных в форме множественного числа в родительном падеже;	Совершенствовать умения: - образовывать форму множественного числа существительных, обозначающих детенышей животных, - употреблять эти существительные в именительном и родительном падежах; - правильно использовать форму множественного числа родительного падежа существительных;	Совершенствовать умение детей согласовывать в предложении существительные с числительными, существительные с прилагательным, образовывать множественное число существительных, обозначающих детенышей животных. Развивать умения пользоваться несклоняемыми существительными (метро)	Закреплять умение согласовывать существительные с числительными, существительные с прилагательными.

Формировать умение правильно употреблять существительные с предлогами.	Совершенствовать умение правильно использовать предлоги в речи; правильно понимать и употреблять предлоги с пространственным значением (в, под, между, около).		
Закреплять у детей умения образовывать повелительную форму глаголов, использовать приставочный способ для образования глаголов, знакомить детей с образованием звукоподражательных глаголов.	Совершенствовать умение правильно употреблять формы повелительного наклонения глаголов.	Развивать умения образовывать по образцу однокоренные слова (кот-котенок-котище), образовывать существительные с увеличительными, уменьшительными, ласкательными суффиксами и улавливать оттенки в значении слов.	Закреплять умение образовывать глаголы с приставками существительные с суффиксами, сравнительную и превосходную степени имен прилагательных.
Совершенствовать у детей умение пользоваться в речи разными способами словообразования.	Правильно образовывать названия предметов посуды	Познакомить с разными способами образования слов.	Совершенствовать умение детей образовывать однокоренные слова
Формировать умение составлять предложения с однородными членами.	Продолжать формировать у детей умение правильно согласовывать слова в предложении.	Продолжать совершенствовать у детей умение составлять по образцу простые и сложные предложения; при инсценировках пользоваться прямой и косвенной речью.	Совершенствовать умение детей использовать в речи сложные предложения разных видов.
	Совершенствовать умения использовать простые сложносочинённые и сложноподчинённые предложения		
Задачи по развитию связной речи			
3-4	4-5	5-6	6-7
Продолжать закреплять у детей умение отвечать на вопросы педагога при рассматривании предметов, картин, иллюстраций;	Продолжать совершенствовать диалогическую речь детей.	Совершенствовать диалогическую и монологическую формы речи.	Совершенствовать диалогическую и монологическую формы речи.

Продолжать закреплять умение свободно вступать в общение со взрослыми и детьми,	Закреплять у детей умение поддерживать беседу: – задавать вопросы по поводу предметов, их качеств, действий с ними, взаимоотношений с окружающими, – правильно по форме и содержанию отвечать на вопросы	Закреплять умения поддерживать непринужденную беседу, задавать вопросы, правильно отвечать на вопросы педагога и детей; объединять в распространенном ответе реплики других детей, отвечать на один и тот же вопрос по-разному (кратко и распространено)	Закреплять умение отвечать на вопросы и задавать их.
	Развивать коммуникативно-речевые умения у дошкольников (умение вступить, поддержать и завершить общение)	Закреплять умение участвовать в общей беседе, внимательно слушать собеседника, не перебивать его, не отвлекаться.	Продолжать развивать коммуникативно-речевые умения
Закреплять пользоваться простыми формулами речевого этикета.	Воспитывать культуру общения: формирование умений приветствовать родных, знакомых, детей по группе.	Продолжать формировать у детей умение использовать разнообразные формулы речевого этикета, употреблять их без напоминания	Воспитывать культуру речевого общения
	Использовать формулы речевого этикета при ответе по телефону, при вступлении в разговор с незнакомыми людьми, при встрече гостей.	Продолжать формировать культуру общения: называть взрослых по имени и отчеству, на «вы», называть друг друга ласковыми именами, во время разговора не опускать голову, смотреть в лицо собеседнику, не вмешиваться в разговор взрослых	
Воспитывать умение повторять за педагогом рассказ из 3-4 предложений об игрушке или по содержанию картины,	Поддерживать стремление детей рассказывать о своих наблюдениях, переживаниях;	Поощрять разговоры детей по поводу игр, прочитанных книг, просмотренных фильмов.	Формировать умения строить разные типы высказывания (описание, повествование, рассуждение), соблюдая их структуру и используя разнообразные типы связей между предложениями и между частями высказывания.
Побуждать участвовать в драматизации отрывков из знакомых сказок.	Поддерживать стремление детей пересказывать небольшие сказки и рассказы, знакомые детям и вновь прочитанные	Формировать умение составлять небольшие рассказы творческого характера по теме, предложенной педагогом.	Совершенствовать умение составлять рассказы о предмете, по картине, по серии сюжетных картинок.

Подводить детей к пересказыванию литературных произведений	Поддерживать стремление составлять по образцу небольшие рассказы о: <ul style="list-style-type: none"> – предмете, – игрушке, – по содержанию сюжетной картины. 	Формировать умение самостоятельно составлять по плану и образцу небольшие рассказы о предмете, по картине, набору картинок, составлять письма (педагогу, другу); составлять рассказы из опыта, передавая хорошо знакомые события.	Продолжать учить детей составлять небольшие рассказы из личного опыта, творческие рассказы без наглядного материала. Закреплять умение составлять рассказы и небольшие сказки
Формировать умение воспроизводить текст знакомой сказки или короткого рассказа сначала по вопросам педагога, а затем совместно с ним			
		Развивать коммуникативно-речевые умения, умение связно, последовательно и выразительно пересказывать небольшие литературные произведения (сказки, рассказы) без помощи вопросов педагога, выразительно передавая диалоги действующих лиц, характеристики персонажей,	Продолжать учить детей самостоятельно, выразительно, последовательно, без повторов передавать содержание литературного текста, использовать в пересказе выразительные средства, характерные для произведения
Задачи по подготовке детей к обучению грамоте			
3-4	4-5	5-6	6-7
Знакомить детей с терминами «слово», «звук» в практическом плане.	Продолжать знакомить с терминами «слово», «звук» практически. Учить понимать и употреблять эти слова при выполнении упражнений, в речевых играх	Познакомить детей со словесным составом предложения	Упражнять в составлении предложений из 2-4 слов, членении простых предложений на слова с указанием их последовательности.
	Знакомить детей с тем, что слова: состоят из звуков, звучат по-разному и сходно, звуки в слове произносятся в определенной последовательности; могут быть разные по длительности звучания (короткие и длинные)	Познакомить детей со звуковым составом слова. Выделять словесное ударение и определять его место в структуре слова.	Формировать у детей умение делить слова на слоги, составлять слова из слогов, делить на слоги трехсложные слова с открытыми слогами;

Формировать умение вслушиваться в звучание слова.	Формировать умения различать на слух твердые и мягкие согласные (без выделения терминов)	Формировать у детей умение производить анализ слов различной звуковой структуры	Знакомить детей с буквами;
	Формировать умения различать на слух твёрдые и мягкие согласные (без выделения терминов);определять и изолированно произносить первый звук в слове;называть слова с заданным звуком; выделять голосом звук в слове: произносить заданный звук протяжно, громче, четче, чем он произносится обычно, называть изолированно.	Формировать у детей умение качественно характеризовать выделяемые звуки (гласные, твердый согласный, мягкий согласный, ударный гласный, безударный гласный звук), правильно употреблять соответствующие термины	Формировать у детей умение читать: слоги, слова, простые предложения из 2-3 слов.
Задачи по формированию интереса к художественной литературе			
3-4	4-5	5-6	6-7
Обогащать опыт восприятия жанров фольклора (потешки, песенки, прибаутки, сказки о животных) и художественной литературы (небольшие авторские сказки, рассказы, стихотворения).	Обогащать опыт восприятия жанров фольклора (загадки, считалки, заклички, сказки о животных, волшебные сказки) и художественной литературы (авторские сказки, рассказы, стихотворения);	Обогащать опыт восприятия жанров фольклора (потешки, песенки, прибаутки, сказки о животных, волшебные сказки) и художественной литературы (небольшие авторские сказки, рассказы, стихотворения).	Знакомить с разнообразными по жанру и тематике художественными произведениями.
	Знать основные особенности жанров литературных произведений.	Формировать представления о некоторых жанровых, композиционных, языковых особенностях произведений: <ul style="list-style-type: none"> – поговорка, – загадка, – считалка, – скороговорка, – народная сказка, – рассказ, – стихотворение. 	Формировать представления о жанровых, композиционных и языковых особенностях жанров литературы: <ul style="list-style-type: none"> – литературная сказка, – стихотворение, – басня, – пословица, – небылица, – былина.

		Формировать избирательное отношение к известным произведениям фольклора и художественной литературы,	Поддерживать избирательные интересы детей к произведениям определенного жанра и тематики.
		Поддерживать инициативу детей в выборе произведений для совместного слушания (в том числе и повторное).	
		Развивать интерес к произведениям познавательного характера.	Развивать интерес к изданиям познавательного и энциклопедического характера;
		Формировать положительное эмоциональное отношение к «чтению с продолжением» (сказка-повесть, цикл рассказов со сквозным персонажем).	Формировать положительное эмоциональное отношение к «чтению с продолжением» (сказка-повесть, цикл рассказов со сквозным персонажем).
Формировать навык совместного слушания выразительного чтения и рассказывания (с наглядным сопровождением и без него).	Привлекать внимание детей к ритму поэтической речи, образным характеристикам предметов и явлений.	Развивать образность речи и словесное творчество умения выделять из текста образные единицы, понимать их значение, составлять короткие рассказы по потешке, прибаутке	Развивать образность речи и словесное творчество составление сравнений, метафор, описательных и метафорических загадок, сочинение текстов сказочного и реалистичного характера, создание рифмованных строк
Способствовать восприятию и пониманию содержания и композиции текста (поступки персонажей, последовательность событий в сказках, рассказах).	Развивать способность воспринимать содержание и форму художественных произведений: устанавливать причинно-следственные связи в повествовании, понимать главные характеристики героев;	Углублять восприятие содержания и формы произведений: оценка характера персонажа с опорой на его портрет, поступки, мотивы поведения; другие средства раскрытия образа; ритм в поэтическом тексте.	Углублять восприятие содержания и формы произведений: оценка характера персонажа с опорой на его портрет, поступки, мотивы поведения другие средства раскрытия образа; развитие поэтического слуха

Формировать умение внятно, не спеша произносить небольшие потешки и стихотворения, воспроизводить короткие ролевые диалоги из сказок и прибауток в играх-драматизациях, повторять за педагогом знакомые строчки и рифмы из стихов, песенок, пальчиковых игр.	Развивать художественно-речевые и исполнительские умения: – выразительное чтение наизусть потешек, прибауток, стихотворений; – выразительное исполнение ролей в инсценировках; – пересказ небольших рассказов и сказок	Совершенствовать художественно-речевые и исполнительские умения: – выразительное чтение наизусть потешек, прибауток, стихотворений; – выразительное чтение ролям в инсценировках; – пересказ близко к тексту	
Поддерживать положительные эмоциональные проявления (улыбки, смех, жесты) детей в процессе совместного слушания художественных произведений			Поддерживать положительные эмоциональные проявления детей (радость, удовольствие при слушании произведений).
Поддерживать общение детей друг с другом и с педагогом в процессе совместного рассматривания книжек-картинок, иллюстраций.	Воспитывать ценностное отношение к книге, уважение к творчеству писателей и иллюстраторов.	Рассматривание иллюстраций разных художников к одному и тому же произведению	Формировать отношение детей к книге как эстетическому объекту

**Содержание образовательной деятельности образовательной области
РЕЧЕВОЕ РАЗВИТИЕ**

Содержание раздела «Формирование словаря»

3-4	4-5	5-6	6-7
------------	------------	------------	------------

<p>Педагог обогащает словарь детей за счет расширения представлений о людях, предметах, частях предметов (у рубашки – рукава, воротник, пуговица), качеств предметов (величина, цвет, форма, материал), некоторых сходных по назначению предметов (стул – табурет), объектах природы ближайшего окружения, их действиях, ярко выраженных особенностях,</p>	<p>Педагог формирует у детей умение использовать в речи:</p> <ul style="list-style-type: none"> – названия предметов и материалов, из которых они изготовлены; – названия живых существ и сред их обитания, – некоторые трудовые процессы; слова, обозначающие части предметов, объектов и явлений природы, их свойства и качества (цветовые оттенки, вкусовые качества, степени качества объектов, явлений); 	<p>Педагог осуществляет обогащение словаря за счет расширения представлений о явлениях социальной жизни, взаимоотношениях и характерах людей;</p> <p>Педагог осуществляет обогащение словаря за счет слов, обозначающих -названия профессий, учреждений, предметов и инструментов труда, техники, помогающей в работе, трудовые действия и качество их выполнения;</p> <ul style="list-style-type: none"> -личностные характеристики человека, -его состояния и настроения, -внутренние переживания; -социально-нравственные категории, -оттенки цвета, -тонкое дифференцирование формы, размера и других признаков объекта; -названия исследовательских действий, необходимых для выявления качеств и свойств предметов 	<p>Педагог формирует у детей умения подбирать точные слова для выражения мысли</p>
<p>Педагог формирует у детей умение понимать обобщающие слова (мебель, одежда). Активизация словаря. Педагог формирует у детей умение использовать в речи названия предметов и объектов ближайшего окружения, знать их назначение, части и свойства, действия с ними; названия действий гигиенических процессов умывания, одевания, купания, еды, ухода за внешним видом и поддержания порядка; названия некоторых качеств и свойств предметов; материалов; объектов и явлений природы.</p>	<p>Педагог формирует у детей умение употреблять слова, обозначающие некоторые родовые и видовые обобщения, а также лежащие в основе этих обобщений существенные признаки; слова извинения, участия, эмоционального сочувствия.</p>	<p>Педагог закрепляет у детей умение обобщать предметы: объединять их в группы по существенным признакам.</p>	<p>Педагог формирует у детей умения выполнять операцию классификации – деления освоенных понятий на группы на основе выявленных признаков, использовать в речи средства языковой выразительности: антонимы, синонимы, многозначные слова, метафоры, олицетворения</p>

Содержание раздела «Звуковая культура речи»			
3-4	4-5	5-6	6-7
Педагог продолжает развивать у детей звуковую и интонационную культуру речи, фонематический слух	Педагог развивает у детей звуковую и интонационную культуру речи, фонематический слух.	Педагог развивает у дошкольников звуковую и интонационную культуру речи, фонематический слух	
Педагог продолжает развивать у детей умение правильно произносить гласные звуки; твердые и мягкие согласные звуки ([м], [б], [п], [т], [д], [н], [к], [г], [х], [ф], [в], [л], [с], [ц]); слышать специально интонируемый в речи педагога звук.	Педагог помогает детям овладеть правильным произношением звуков родного языка и словопроизношением. закрепляет у дошкольников произношение свистящих и шипящих звуков; учит четко воспроизводить фонетический и морфологический рисунок слова	Педагог способствует освоению дошкольниками правильного произношения сонорных звуков ([л], [л'], [р], [р']); упражняет в чистом звукопроизношении в процессе повседневного речевого общения и при звуковом анализе слов	Педагог способствует автоматизации и дифференциации сложных для произношения звуков в речи; проводит коррекцию имеющихся нарушений в звукопроизношении
Педагогический работник формирует <ul style="list-style-type: none"> – правильное речевое дыхание, – слуховое внимание, – моторику речевого аппарата, – обучает детей воспроизводить ритм стихотворения. 	Педагог формирует умения <ul style="list-style-type: none"> – говорить внятно, в среднем темпе, голосом средней силы, – выразительно читать стихи, регулируя интонацию, тембр, силу голоса и ритм речи в зависимости от содержания стихотворения 	Педагог обучает использованию средств интонационной выразительности при чтении стихов, пересказе литературных произведений, в процессе общения (самостоятельное изменение темпа, ритма речи, силы и тембра голоса в зависимости от содержания).	
Содержание раздела «Грамматический строй речи»			
3-4	4-5	5-6	6-7

<p>Педагог формирует у детей умения использовать в речи и правильно согласовывать прилагательные и существительные в роде, падеже.</p> <p>Педагог формирует у детей умения употреблять существительные с предлогами (в, на, под, за)</p> <p>Педагог формирует у детей умения использовать в речи названия животных и их детенышей в единственном и множественном числе (кошка – котенок, котята)</p> <p>Педагог формирует у детей умения составлять простое распространенное предложение и с помощью педагога строить сложные предложения</p>	<p>Педагог формирует у детей умение использовать полные, распространенные простые с однородными членами и сложноподчиненные предложения для передачи временных, пространственных, причинно-следственных связей</p>	<p>Педагог формирует у детей умение грамматически правильно использовать в речи:несклоняемые существительные, слова, имеющие только множественное или только единственное число;существительные множественного числа в родительном падеже;</p> <p>образовывать слова, пользуясь суффиксами, приставками.</p>	<p>Педагог развивает у детей умения образовывать сложные слова посредством слияния основ</p> <p>Педагог развивает у детей умения самостоятельно использовать в речи разные типы предложений в соответствии с содержанием высказывания</p> <p>Педагог с помощью игр и упражнений закрепляет умения</p> <ul style="list-style-type: none"> – согласовывать существительные с числительными, существительные с прилагательными, – образовывать по образцу существительные с суффиксами,
<p>Педагог закрепляет овладение детьми разными способами словообразования (наименования предметов посуды с помощью суффиксов)</p>	<p>Педагог формирует у детей умение правильно употреблять суффиксы и приставки при словообразовании; использовать систему окончаний существительных, прилагательных, глаголов для оформления речевого высказывания.</p>	<p>Педагог формирует у детей умение грамматически правильно использовать в речи глаголы «одеть» и «надеть»,</p>	<p>Педагог с помощью игр и упражнений закрепляет умения образовывать по образцу глаголы с приставками, сравнительную и превосходную степени имен прилагательных</p>
<p>Педагог формирует умение образовывать повелительную форму глаголов использовать приставочный способ для образования глаголов (вошел – вышел), образовывать звукоподражательные глаголы</p>			
Содержание раздела «Связная речь»			
3-4	4-5	5-6	6-7

<p>Педагог развивает у детей следующие умения по инициативе взрослого называть членов своей семьи, знакомых литературных героев и их действия на картинках, разговаривать о любимых игрушках;</p>	<p>Педагог поддерживает стремление детей задавать и правильно формулировать вопросы, при ответах на вопросы использовать элементы объяснительной речи, развивает умение пересказывать сказки, составлять описательные рассказы о предметах и объектах, по картинкам.</p>	<p>Педагог развивает у детей речевое творчество, формирует интерес к самостоятельному сочинению, созданию разнообразных видов творческих рассказов: придумывание продолжения и окончания к рассказу, рассказы по аналогии, рассказы по плану педагога, по модели.</p>	<p>Педагог формирует умение использовать средства языковой выразительности при сочинении загадок, сказок, стихотворений</p>
<p>Педагог развивает у детей умения элементарно договариваться со сверстником о совместных действиях в игровом общении</p>	<p>Педагог формирует у детей умение участвовать в коллективном разговоре, поддерживая общую беседу, не перебивая собеседников,</p>	<p>Педагог развивает у детей умение соблюдать этику общения в условиях коллективного взаимодействия; обогащает представления детей о правилах речевого этикета,</p>	<p>Педагог подводит детей к осознанному выбору этикетной формы в зависимости от ситуации общения, возраста собеседника, цели взаимодействия</p>
<p>Педагог закрепляет у детей умения использовать основные формы речевого этикета в разных ситуациях общения</p>	<p>Педагог закрепляет у детей умения использовать в речи вариативные формы приветствия; прощания; обращения к взрослым и сверстникам с просьбой, благодарности, обиды жалобы, формирует у детей навыки, обращаться к сверстнику по имени, к взрослому— по имени и отчеству.</p>	<p>Педагог помогает детям осваивать этикет</p> <ul style="list-style-type: none"> – телефонного разговора, – столового, – гостевого этикета, – этикет взаимодействия в общественных местах; 	<p>Педагог формирует умение употреблять</p> <ul style="list-style-type: none"> – вариативные этикетные формулы эмоционального взаимодействия с людьми, – правила этикета в новых ситуациях (например, формирует умение представить своего друга родителям, сверстникам)
	<p>Педагог помогает детям осваивать умения адекватно реагировать на эмоциональное состояние собеседника речевым высказыванием.</p>	<p>Педагог помогает детям использовать невербальные средства общения (мимика, жесты, позы); принятые нормы вежливого речевого общения; участвовать в коллективных разговорах</p>	
<p>Педагог помогает детям определять и называть ярко выраженные эмоциональные состояния детей, учитывать их при общении: пожалеть, развеселить, использовать ласковые слова</p>			<p>Педагог формирует у детей умение использовать средства интонационной речевой выразительности, элементы объяснительной речи при разрешении конфликтов,</p>

<p>Педагог способствует освоению умений диалогической речи:</p> <ul style="list-style-type: none"> – отвечать на вопросы и обращения педагога; – сообщать о своих впечатлениях, желаниях; – задавать вопросы в условиях наглядно представленной ситуации общения – развивает у детей умения отвечать на вопросы, используя форму простого предложения или высказывания из 2-3-х простых фраз. 	<p>Педагог развивает у детей связную, грамматически правильную диалогическую речь Педагог обучает детей</p> <ul style="list-style-type: none"> – использовать вопросы поискового характера («Почему?», «Зачем?», «Для чего?»); – составлять описательные рассказ из 5—6 предложений о предметах; – составлять повествовательные рассказы из личного опыта; – использовать элементарные формы объяснительной речи 	<p>Педагог формирует у детей умения</p> <ul style="list-style-type: none"> – самостоятельно строить игровые и деловые диалоги; – пересказывать литературные произведения по ролям, по частям, правильно передавая идею и содержание, – пользоваться прямой и косвенной речью; – находить в текстах литературных произведений сравнения, эпитеты; использовать их при сочинении загадок, сказок, рассказов 	<p>Педагог закрепляет у детей умение пересказывать литературные произведения по ролям, близко к тексту, от лица литературного героя, передавая идею и содержание, выразительно воспроизводя диалоги действующих лиц, подводит к пониманию и запоминанию авторских средств выразительности, использованию их при пересказе, в собственной речи, умению замечать их в рассказах сверстников</p>
	<p>Педагог помогает детям осваивать умения вступать в речевое общение с окружающими,</p> <ul style="list-style-type: none"> – задавать вопросы, – отвечать на вопросы, – слушать ответы других детей, – использовать разные типы реплик, – рассказывать о событиях, – приглашать к деятельности; 	<p>Педагог поддерживает интерес детей к рассказыванию по собственной инициативе, поощряет использование в диалоге разных типов реплик. поощряет использовать элементы речи-доказательства при отгадывании загадок, в процессе совместных игр, в повседневном общении,</p>	<p>Педагог использует речевые ситуации и совместную деятельность для формирования коммуникативно-речевых умений у детей</p>
		<p>Педагог формирует у детей умения использовать разные виды деятельности и речевые ситуации для развития диалогической речи.</p>	<p>Педагог помогает детям осваивать умения коллективного речевого взаимодействия при выполнении поручений и игровых заданий,</p>
<p>Педагог формирует умения у детей использовать дружелюбный, спокойный тон, речевые формы вежливого общения со взрослыми и сверстниками: здороваться,</p>	<p>Педагог развивает у детей умения использовать вариативные формы приветствия, прощания, благодарности, обращения с просьбой.</p>	<p>Педагог закрепляет у детей умение внимательно выслушивать рассказы сверстников замечать речевые ошибки и доброжелательно исправлять их</p>	<p>Педагог развивает у детей умение внимательно выслушивать рассказы сверстников, помогает им в случае затруднений, замечать речевые и логические ошибки, доброжелательно и</p>

прощаться, благодарить, выразить просьбу, знакомиться	Педагог поддерживает инициативность и самостоятельность ребенка в речевом общении со взрослыми и сверстниками		конструктивно исправлять их.
Педагог способствует освоению умений монологической речи: – по вопросам составлять рассказ по картинке из 3-4-х предложений; – совместно с педагогом пересказывать хорошо знакомые сказки; – читать наизусть короткие стихотворения, – слушать чтение детских книги – рассматривать иллюстрации.	Педагог развивает у детей связную, грамматически правильную монологическую речь Педагог развивает у дошкольников речевое творчество, умения сочинять повествовательные рассказы по игрушкам, картинкам; составлять описательные загадки об игрушках, объектах природы;; использовать в практике общения описательные монологи и элементы объяснительной речи.	Педагог способствует развитию у детей монологической речи, формирует умение замечать и доброжелательно исправлять ошибки в речи сверстников	В описательных рассказах педагог формирует у детей умения передавать эмоциональное отношение к образам, используя средства языковой выразительности: метафоры, сравнения, эпитеты, гиперболы, олицетворения, самостоятельно определять логику описательного рассказа; использовать разнообразные средства выразительности формирует умение составлять повествовательные рассказы по картине, из личного и коллективного опыта, по набору игрушек закрепляет у детей умение строить свой рассказ, соблюдая структуру повествования, составлять рассказы-контаминации
		Педагог помогает определять и воспроизводить логику описательного рассказа; в описательных рассказах о предметах, объектах и явлениях природы использовать прилагательные и наречия; строить свой рассказ в соответствии с логикой повествования; в повествовании отражать типичные особенности жанра сказки или рассказа	
		Педагог помогает детям сочинять сюжетные рассказы по картине, из личного опыта; с помощью педагога.	Педагог помогает детям осваивать умения самостоятельно сочинять разнообразные виды творческих рассказов. В творческих рассказах закрепляет умение использовать личный и литературный опыт в зависимости от индивидуальных интересов и способностей
Содержание раздела «Подготовка детей к обучению грамоте»			
3-4	4-5	5-6	6-7

Педагог формирует у детей умение вслушиваться в звучание слова,	Педагог формирует представления о том, что слова состоят из звуков, могут быть длинными и короткими; формирует умение сравнивать слова по протяженности	Педагог помогает детям осваивать представления о существовании разных языков	Продолжает формировать у детей интерес к языку, осознанное отношение к языковым явлениям
Педагог закрепляет в речи детей термины «слово», «звук» в практическом плане.	Педагог закрепляет у детей умение понимать термины «слово», «звук», использовать их в речи	Педагог помогает детям осваивать термины «слово», «буквы», «предложение», «гласный звук» и «согласный звук»	Педагог мотивирует детей знать буквы, читать слоги
	Педагог помогает детям осваивать начальные умения звукового анализа слов: самостоятельно произносить слова, интонационно подчеркивая в них первый звук; узнавать слова на заданный звук.	Педагог помогает проводить звуковой анализ слова, делить на слоги двух-трех слоговые слова, осуществлять звуковой анализ простых трех звуковых слов.	Педагог помогает освоить звуковой анализ четырех звуковых и пяти звуковых слов
		Педагог помогает интонационно выделять звуки в слове, различать гласные и согласные звуки, определять твердость и мягкость согласных, составлять схемы звукового состава слова	Педагог помогает закреплять умение интонационно выделять звуки в слове, определять их последовательность, давать им характеристику, составлять схемы слова, выделять ударный гласный звук в слове
		Педагог помогает составлять предложения по живой модели, определять количество и последовательность слов в предложении	Педагог помогает определять количество и последовательность слов в предложении, составлять предложения с заданным количеством слов
		Педагог развивает мелкую моторику кистей рук с помощью раскрашивания, штрихования, мелких мозаик.	Педагог развивает умение ориентироваться на листе, выполнять графические диктанты, штриховку в разных направлениях, обводку.

Оснащение развивающей предметно-пространственной среды дошкольного образовательного учреждения для речевого развития

Оснащение соответствует перечню, представленному в «Рекомендациях по формированию инфраструктуры дошкольных образовательных организаций и комплектации учебно-методических материалов в целях реализации образовательных программ дошкольного образования»

**2.2.4 Образовательная область
ХУДОЖЕСТВЕННО-ЭСТЕТИЧЕСКОЕ РАЗВИТИЕ**

ОСНОВНЫЕ ЗАДАЧИ

Решение совокупных задач воспитания в рамках образовательной области «Художественно-эстетическое развитие»

направлено на приобщение детей к ценностям «Культура» и «Красота», что предполагает:

- воспитание эстетических чувств (удивления, радости, восхищения) к различным объектам и явлениям окружающего мира (природного, бытового, социального), к произведениям разных видов, жанров и стилей искусства (в соответствии с возрастными особенностями);
- приобщение к традициям и великому культурному наследию российского народа, шедеврам мировой художественной культуры;
- становление эстетического, эмоционально-ценностного отношения к окружающему миру для гармонизации внешнего и внутреннего мира ребёнка;
- создание условий для раскрытия детьми базовых ценностей и их проживания в разных видах художественно-творческой деятельности;
- формирование целостной картины мира на основе интеграции интеллектуального и эмоционально-образного способов его освоения детьми;
- создание условий для выявления, развития и реализации творческого потенциала каждого ребёнка с учётом его индивидуальности, поддержка его готовности к творческой самореализации и сотворчеству с другими людьми (детьми и взрослыми).

Задачи раздела «Приобщение к искусству»

3-4	4-5	5-6	6-7
<p>Продолжать развивать художественное восприятие, подводить детей к восприятию произведений искусства (разглядывать и чувствовать); Воспитывать интерес к искусству;</p> <p>Формировать понимание красоты произведений искусства, потребность общения с искусством; развивать у детей эстетические чувства при восприятии музыки,</p>	<p>Продолжать развивать у детей художественное и эстетическое восприятие в процессе ознакомления с произведениями разных видов искусства; развивать воображение, художественный вкус;</p>	<p>Продолжать развивать эстетическое восприятие, эстетические чувства, эмоции, эстетический вкус, интерес к искусству;</p> <p>- умение наблюдать и оценивать прекрасное в окружающей действительности, природе;</p> <p>- активизировать проявление эстетического отношения к окружающему миру (искусству, природе, предметам быта, игрушкам, социальным явлениям),</p>	<p>Продолжать развивать у детей интерес к искусству, эстетический вкус;</p> <p>- формировать у детей предпочтения в области музыкальной, театрализованной деятельности;</p> <p>- воспитывать уважительное отношение и чувство гордости за свою страну, в процессе ознакомления с разными видами искусства;</p>
<p>Содействовать возникновению положительного эмоционального отклика на красоту окружающего мира, выраженного в произведениях искусства;</p>	<p>Формировать у детей умение сравнивать произведения различных видов искусства;</p>	<p>Развивать эмоциональный отклик на проявления красоты в окружающем мире, произведениях искусства и собственных творческих работах; - способствовать освоению эстетических оценок, суждений;</p>	<p>Закреплять знания детей о видах искусства (музыка, театр, танец, кино, цирк);</p>
<p>Формировать патриотическое отношение и чувство сопричастности к природе родного края, к семье в процессе музыкальной, театрализованной</p>	<p>Развивать отзывчивость и эстетическое сопереживание на красоту окружающей действительности;</p> <p>- развивать у детей интерес к искусству как виду творческой деятельности</p>	<p>Формировать духовно-нравственные качества, в процессе ознакомления с различными видами искусства духовно-нравственного содержания;</p> <p>- формировать бережное отношение к</p>	<p>Формировать у детей духовно-нравственные качества и чувства сопричастности к культурному наследию, традициям своего народа в процессе ознакомления с различными</p>

<p>деятельности;</p>	<p>человека; - познакомить детей с видами и жанрами искусства, историей его возникновения, средствами выразительности разных видов искусства;</p>	<p>произведениям искусства; - развивать эстетические интересы, эстетические предпочтения, желание познавать искусство и осваивать музыкальную деятельность;</p>	<p>видами и жанрами искусства; - формировать духовно-нравственное отношение и чувство сопричастности к культурному наследию своего народа; - закреплять у детей знания об искусстве как виде творческой деятельности людей; - помогать детям различать народное и профессиональное искусство;</p>
<p>Знакомить детей с элементарными средствами выразительности в разных видах искусства (музыке, театрализованной деятельности);</p>	<p>Формировать понимание красоты произведений искусства, потребность общения с искусством; - формировать у детей интерес к детским выставкам, спектаклям; - желание посещать театр, музей и тому подобное;</p>	<p>Продолжать развивать у детей стремление к познанию культурных традиций своего народа через творческую деятельность;</p>	<p>Формировать чувство патриотизма и гражданственности в процессе ознакомления с различными произведениями музыки, изобразительного искусства гражданственно-патриотического содержания; - формировать гуманное отношение к людям и окружающей природе;</p>
<p>Готовить детей к посещению кукольного театра, - приобщать детей к участию в концертах, праздниках в семье и ДОО: исполнение танца, песни, чтение стихов;</p>	<p>Приобщать детей к лучшим образцам отечественного и мирового искусства;</p>	<p>Продолжать формировать умение выделять, группировать произведения по видам искусства (литература, музыка, изобразительное искусство, архитектура, балет, театр, цирк, фотография); - продолжать знакомить детей с жанрами изобразительного и музыкального искусства; - продолжать знакомить детей с архитектурой</p>	<p>Расширять знания детей о музыке, театре; - расширять знания детей о творчестве известных композиторов; - расширять знания детей о творческой деятельности, ее особенностях; называть виды художественной деятельности, профессию деятеля искусства; формировать у детей основы художественной культуры;</p>
	<p>Воспитывать патриотизм и чувства гордости за свою страну, край в процессе ознакомления с различными видами искусства;</p>	<p>Расширять представления детей о народном искусстве, музыкальном фольклоре, художественных промыслах; - развивать интерес к участию в фольклорных праздниках;</p>	<p>Организовать посещение выставки, театра, музея, цирка (совместно с родителями (законными представителями)).</p>
		<p>Продолжать формировать умение выделять и использовать в своей музыкальной, театрализованной деятельности средства выразительности разных видов искусства, знать и называть материалы для разных видов художественной деятельности;</p>	
		<p>Уметь называть вид художественной деятельности, профессию и людей, которые работают в том или ином виде искусства; - поддерживать личностные проявления детей в процессе освоения искусства и собственной творческой деятельности: самостоятельность, инициативность,</p>	

		индивидуальность, творчество;
		Организовать посещение выставки, театра, музея, цирка;

Задачи раздела «Изобразительная деятельность»			
3-4	4-5	5-6	6-7
формировать у детей интерес к занятиям изобразительной деятельностью;	Продолжать развивать интерес детей и положительный отклик к различным видам изобразительной деятельности.	Продолжать развивать интерес детей к изобразительной деятельности.	Формировать у детей устойчивый интерес к изобразительной деятельности.
Формировать у детей знания в области изобразительной деятельности.	Обогащать представления детей об изобразительном искусстве (иллюстрации к произведениям детской литературы, репродукции произведений живописи, народное декоративное искусство, скульптура малых форм и другое) как на основе развития творчества.	Развивать художественно-творческие способности в продуктивных видах детской деятельности.	Развивать художественно-творческие способности детей в изобразительной деятельности
Знакомить детей с народной игрушкой (филимоновской, дымковской, семеновской, богородской) для обогащения зрительных впечатлений и показа условно - обобщенной трактовки художественных образов.		Совершенствовать у детей изобразительные навыки и умения, формировать художественно - творческие способности;	Развивать художественный вкус, творческое воображение, наблюдательность и любознательность; показывать детям, чем отличаются одни произведения искусства от других, как по тематике, так и по средствам выразительности; называть, к каким видам и жанрам изобразительного искусства они относятся, обсуждать их содержание, поощрять индивидуальные оценки детьми этих произведений.
Развивать у детей эстетическое восприятие.	Продолжать у детей развивать эстетическое восприятие, образные представления, воображение, эстетические чувства, художественно - творческие способности.	Развивать у детей эстетическое восприятие, желание созерцать красоту окружающего мира.	Продолжать развивать у детей образное эстетическое восприятие, образные представления
	Развивать у детей художественное восприятие, умение последовательно внимательно рассматривать произведения искусства и предметы окружающего мира; соотносить		Формировать эстетические суждения; аргументированно и развернуто оценивать изображения, созданные как самим ребенком, так и его сверстниками, обращая внимание на обязательность

	увиденное с собственным опытом.		доброжелательного и уважительного отношения к работам товарищей.
	Поддерживать личностное творческое начало в процессе восприятия прекрасного и собственной изобразительной деятельности.		
Развивать положительный эмоциональный отклик детей на эстетические свойства и качества предметов, на эстетическую сторону явлений природы и окружающего мира; отображать свои представления и впечатления об окружающем мире доступными графическими и живописными средствами.		Формировать у детей эстетическое отношение к предметам и явлениям окружающего мира, произведениям искусства, к художественно-творческой деятельности.	
Вызывать у детей положительный эмоциональный отклик на красоту природы, произведения искусства (книжные иллюстрации, изделия народных промыслов, предметы быта и другое).			
Формировать умение у детей в рисовании, лепке, аппликации изображать простые предметы и явления, передавая их образную выразительность.	Формировать у детей умение выделять и использовать средства выразительности в рисовании, лепке, аппликации;	Формировать умение у детей передавать в изображении не только основные свойства предметов (форма, величина, цвет), но и характерные детали, соотношение предметов и их частей по величине, высоте, расположению относительно друг друга.	Воспитывать самостоятельность; активно и творчески применять ранее усвоенные способы изображения в рисовании, лепке и аппликации, используя выразительные средства.
	Развивать художественно-творческие способности у детей в различных видах изобразительной деятельности.		
Формировать умение у детей видеть цельный художественный образ в единстве изобразительно-выразительных средств колористической, композиционной и смысловой трактовки.	Развивать умение рассматривать предметы, называть форму: круглая, овальная, квадратная, прямоугольная, треугольная; цвет (разнообразные цвета и их оттенки), величину (предмета в целом и его частей).	В процессе восприятия предметов и явлений развивать у детей мыслительные операции: анализ, сравнение, уподобление (на что похоже), установление сходства и различия предметов и их частей, выделение общего и единичного, характерных признаков, обобщение	Развивать аналитические способности, умение сравнивать предметы между собой, выделять особенности каждого предмета; совершенствовать умение изображать предметы, передавая их форму, величину, строение, пропорции, цвет, композицию.
		Развивать у детей чувство формы, цвета, пропорций.	
Формировать у детей способы зрительного и тактильного обследования различных объектов для обогащения и уточнения восприятия особенностей их формы, пропорций, цвета, фактуры.	Продолжать формировать у детей умение рассматривать и обследовать предметы, в том числе с помощью рук.	Закреплять у детей знания об основных формах предметов и объектов природы.	Обогащать у детей сенсорный опыт, включать в процесс ознакомления с предметами движения рук по предмету.
		Обогащать у детей сенсорный опыт, развивая органы восприятия: зрение, слух, обоняние, осязание, вкус;	

Находить связь между предметами и явлениями окружающего мира и их изображениями (в рисунке, лепке, аппликации).	Поощрять детей воплощать в художественной форме свои представления, переживания, чувства, мысли.	Поощрять детей воплощать в художественной форме свои представления, переживания, чувства, мысли; поддерживать личностное творческое начало.	Поощрять стремление детей сделать свое произведение красивым, содержательным, выразительным.
		Инициировать выбор сюжетов о семье, жизни в ДОУ, а также о бытовых, общественных и природных явлениях (воскресный день в семье, группа на прогулке, профессии близких взрослых, любимые праздники, средства связи в их атрибутом воплощении, ферма, зоопарк, лес, луг, аквариум, герои и эпизоды из любимых сказок и мультфильмов).	Формировать у детей умение замечать недостатки своих работ и исправлять их; вносить дополнения для достижения большей выразительности создаваемого образа.
		Учить детей рисовать с натуры.	Продолжать учить детей рисовать с натуры.
Формировать умение у детей создавать как индивидуальные, так и коллективные композиции в рисунках, лепке, аппликации.	Продолжать формировать у детей умение создавать коллективные произведения в рисовании, лепке, аппликации.	Продолжать развивать у детей коллективное творчество; воспитывать у детей стремление действовать согласованно, договариваться о том, кто какую часть работы будет выполнять, как отдельные изображения будут объединяться в общую картину.	Продолжать развивать у детей коллективное творчество; воспитывать у детей стремление действовать согласованно, договариваться о том, кто какую часть работы будет выполнять, как отдельные изображения будут объединяться в общую картину.
		Организовывать участие детей в создании индивидуальных творческих работ и тематических композиций к праздничным утренникам и развлечениям, художественных проектах.	Организовывать участие детей в создании индивидуальных творческих работ и тематических композиций к праздничным утренникам и развлечениям, художественных проектах.
Поощрять стремление детей делать самостоятельный выбор, помогать другому, уважать и понимать потребности другого человека, бережно относиться к продуктам его труда.			
Переводить детей от рисования - подражания к самостоятельному творчеству.	Создавать условия для самостоятельного художественного творчества детей.	Поддерживать у детей стремление самостоятельно сочетать; знакомые техники, помогать осваивать новые, по собственной инициативе объединять разные способы изображения.	Создавать условия для свободного, самостоятельного, разнопланового экспериментирования с художественными материалами.
Формировать у детей умение сохранять правильную позу при рисовании	Закреплять у детей умение сохранять правильную позу при рисовании: не	Формировать у детей навык самоконтроля за сохранением правильной позы при рисовании: не	Закреплять у детей навык самоконтроля за сохранением

рисовании: не горбиться, не наклоняться низко над столом, к мольберту; сидеть свободно, не напрягаясь.	горбиться, не наклоняться низко над столом, к мольберту; сидеть свободно, не напрягаясь.	горбиться, не наклоняться низко над столом, к мольберту; сидеть свободно, не напрягаясь.	правильной позы при рисовании: не горбиться, не наклоняться низко над столом, к мольберту; сидеть свободно, не напрягаясь.
Воспитывать у детей желание проявлять дружелюбие при оценке работ других детей.			
Приучать детей быть аккуратными: сохранять свое рабочее место в порядке, по окончании работы убирать все со стола.		Формировать у детей умение организовывать свое рабочее место, готовить все необходимое для занятий; работать аккуратно, экономно расходовать материалы, сохранять рабочее место в чистоте, по окончании работы приводить его в порядок.	

Задачи раздела «Конструктивная деятельность»			
3-4	4-5	5-6	6-7
Развивать у детей интерес к конструктивной деятельности			
Формировать умение у детей различать, называть и использовать основные строительные детали (кубики, кирпичики, пластины, цилиндры, трехгранные призмы).	Продолжать развивать у детей способность различать и называть строительные детали (куб, пластина, кирпичик, брусок, конус и др.); использовать их с учётом конструктивных свойств (устойчивость, форма, величина); учить заменять одни детали другими		
Формировать умение у детей использовать в постройках детали разного цвета.			
Знакомить детей с различными видами конструкторов.			
Развивать у детей художественно-творческие способности и самостоятельную творческую конструктивную деятельность детей.			
Знакомить детей с профессиями строителя и прочее.		Знакомить детей с профессиями дизайнера, конструктора, архитектора, строителя и прочее.	
Поощрять у детей самостоятельность, творчество, инициативу, дружелюбие.			

<p>Подводить детей к простейшему анализу созданных построек.</p>	<p>Развивать у детей умение устанавливать ассоциативные связи, предлагая вспомнить, какие похожие сооружения дети видели; учить анализировать образец постройки: выделять основные части, различать и соотносить их по величине и форме, устанавливать пространственное расположение этих частей относительно друг друга (в домах - стены,верху - перекрытие, крыша; в автомобиле - кабина, кузов и т.д.).</p>	<p>Продолжать развивать умение детей устанавливать связь между создаваемыми постройками и тем, что они видят в окружающей жизни.</p>	<p>Формировать умение у детей видеть конструкцию объекта и анализировать её основные части, их функциональное назначение.</p>
<p>Формировать умение у детей сооружать новые постройки, используя полученные ранее умения (накладывание, приставление, прикладывание).</p>	<p>Побуждать детей создавать постройки разной конструктивной сложности (гараж для нескольких машин, дом в 2 - 3 этажа, широкий мост для проезда автомобилей или поездов, идущих в двух направлениях и другое).</p>	<p>Создавать разнообразные постройки и конструкции (дома, спортивное и игровое оборудование и т.п.); учить выделять основные части и характерные детали конструкций.</p>	<p>Формировать интерес к разнообразным зданиям и сооружениям (жилые дома, театры и др.); поощрять желание передавать их особенности в конструктивной деятельности; предлагать детям самостоятельно находить отдельные конструктивные решения на основе анализа существующих сооружений.</p>
<p>Продолжать учить детей обыгрывать постройки, объединять их по сюжету: дорожка и дома — улица; стол, стул, диван — мебель для кукол; приучать детей после игры аккуратно складывать детали в коробки.</p>	<p>Развивать у детей умение использовать в сюжетно - ролевой игре постройки из строительного материала.</p>		
<p>Познакомить детей со свойствами бумаги.</p>	<p>Обучать конструированию из бумаги: сгибать прямоугольный лист пополам, совмещая стороны и углы (альбом, флажки для украшения участка, поздравительная открытка), приклеивать к основной форме детали (к дому - окна, двери, трубу; к автобусу - колеса; к стулу - спинку).</p>	<p>Совершенствовать умение работать с бумагой: сгибать лист вчетверо в разных направлениях; работать по готовой выкройке (шапочка, лодочка, домик, кошелек); закреплять умение создавать из бумаги объемные фигуры.</p>	<p>При работе с бумагой и картоном закреплять умение складывать бумагу прямоугольной, квадратной, круглой формы в разных направлениях (пилотка); использовать разную по фактуре бумагу, делать разметку с помощью шаблона; формировать умение использовать образец; совершенствовать умение детей создавать объемные игрушки в технике оригами.</p>
<p>Учить мастерить простейшие</p>	<p>Приобщать детей к изготовлению поделок из</p>	<p>Закреплять умение детей делать</p>	<p>При работе с природным материалом</p>

<p>поделки из природного материала (сотворчество детей и педагога); учить бережно относиться к материалам, аккуратно убирать их.</p>	<p>природного материала: коры, веток, листьев, шишек, каштанов, ореховой скорлупы, соломы (лодочки, ёжики и так далее).</p>	<p>игрушки, сувениры из природного материала (шишки, ветки, ягоды) и других материалов (катушки, проволока в цветной обмотке, пустые коробки и др.), прочно соединяя части.</p>	<p>закреплять умение создавать фигуры людей, животных, птиц из желудей, шишек, косточек, травы, веток, корней и других материалов, передавать выразительность образа, создавать общие композиции («Лесная поляна», «Сказочные герои»); развивать фантазию, воображение.</p>
<p>Воспитывать умение работать коллективно, объединять свои поделки в соответствии с общим замыслом, договариваться, кто какую часть работы будет выполнять.</p>	<p>Учить детей договариваться о том, что они будут строить, распределять между собой материал, согласовывать действия и совместными усилиями достигать результат.</p>	<p>Учить детей коллективно возводить постройки, необходимые для игры, планировать предстоящую работу, сообща выполнять задуманное.</p>	<p>Закреплять у детей навыки коллективной работы: умение распределять обязанности, работать в соответствии с общим замыслом, не мешая друг другу.</p>
<p>Формировать умение у детей использовать в постройках детали разного цвета.</p>	<p>Использовать детали разного цвета для создания и украшения построек. Учить самостоятельно измерять постройки (по высоте, длине и ширине), соблюдать заданный воспитателем принцип конструкции (построй такой же домик, но высокий); учить сооружать постройки из крупного и мелкого строительного материала.</p>	<p>Формировать умение создавать различные по величине и конструкции постройки одного и того же объекта; учить строить по рисунку, самостоятельно подбирать необходимый строительный материал; учить применять конструктивные умения, полученные в процессе освоения умений конструктивной деятельности.</p>	
<p>Педагог, в процессе ознакомления скульптурой малых форм, формирует у ребенка эстетическое и эмоционально-нравственное отношение к отражению окружающей действительности в изобразительном искусстве и художественных произведениях.</p>	<p>Педагог знакомит детей со скульптурой, способами создания скульптуры (пластика, высекание), средствами выразительности (объемность, статика и движение, материал); особенностями ее содержания - отображение животных (анималистика), портреты человека и бытовые сценки.</p>		<p>Педагог обогащает представления детей о скульптуре малых форм, выделяя образные средства выразительности (форму, пропорции, цвет, характерные детали, позы, движения и другое).</p>
	<p>Педагог знакомит детей с архитектурой; формирует представления о том, что дома, в которых они живут (ДОУ, общеобразовательная организация, другие здания) - это архитектурные сооружения.</p>	<p>Педагог продолжает знакомить детей с архитектурой. Закрепляет у детей знания о том, что существуют различные по назначению здания: жилые дома, магазины, театры, кинотеатры и другое.</p>	<p>Педагог продолжает знакомить детей с архитектурой, закрепляет и обогащает знания детей о том, что существуют здания различного назначения (жилые дома, магазины, кинотеатры, ДОУ, общеобразовательные организации и другое).</p>
	<p>Педагог учит видеть, что дома бывают разные по форме, высоте, длине, с разными окнами, с</p>	<p>Педагог обращает внимание детей на сходства и различия архитектурных</p>	<p>Педагог развивает умение выделять сходство и различия</p>

	разными количеством этажей, подъездов и так далее.	сооружений одинакового назначения: форма, пропорции (высота, длина, украшения - декор и т.д.).	архитектурных сооружений одинакового назначения.
		Подводит детей к пониманию зависимости конструкции здания от его назначения: жилой дом, театр, храм и т.д.	Педагог формирует умение выделять одинаковые части конструкции и особенности деталей.
	Педагог способствует развитию у детей интереса к различным строениям, расположенным вокруг ДОО (дома, в которых живут ребенок и его друзья, общеобразовательная организация, кинотеатр).	Педагог развивает у детей наблюдательность, учит внимательно рассматривать здания, замечать их характерные особенности, разнообразие пропорций, конструкций, украшающих деталей.	Педагог знакомит детей, с опорой на региональные особенности местности, в которой живут дети. Рассказывает детям о том, что, как и в каждом виде искусства, в архитектуре есть памятники, которые известны во всем мире: в России это Кремль, собор Василия Блаженного, Зимний дворец, Исаакиевский собор, Петергоф, памятники Золотого кольца и другие - в каждом городе свои.
	Педагог привлекает внимание детей к сходству и различиям разных зданий, поощряет самостоятельное выделение частей здания, его особенностей; учит детей замечать различия в сходных по форме и строению зданиях (форма и величина входных дверей, окон и других частей).		Педагог знакомит детей со спецификой храмовой архитектуры: купол, арки, аркатурный пояс по периметру здания, барабан (круглая часть под куполом) и т.д.
	Педагог поощряет стремление детей изображать в рисунках, аппликации реальные и сказочные строения.	Педагог при чтении литературных произведений, сказок обращает внимание детей на описание сказочных домиков (теремок, рукавичка, избушка на курьих ножках), дворцов.	Педагог развивает умения передавать в художественной деятельности образы архитектурных сооружений, сказочных построек.
			Педагог поощряет стремление изображать детали построек (наличники, резной подзор по контуру крыши).
Педагог, в процессе ознакомления с народным искусством: глиняными игрушками, игрушками из соломы и дерева, предметами быта и одежды, формирует у ребенка эстетическое и эмоционально-нравственное	Педагог знакомит детей с произведениями народного искусства (потешки, сказки, загадки, песни, хороводы, заклички, изделия народного декоративно - прикладного искусства).	Педагог расширяет представления детей о народном искусстве, фольклоре и художественных промыслах. Педагог знакомит детей с видами и жанрами фольклора. Поощряет участие детей в	Педагог продолжает знакомить детей с народным декоративно-прикладным искусством (гжельская, хохломская, жостовская, мезенская роспись), с керамическими изделиями,

отношение к отражению окружающей действительности в изобразительном искусстве и художественных произведениях.		фольклорных развлечениях и праздниках;	народными игрушками.
			Расширяет представления о разнообразии народного искусства, художественных промыслов (различные виды материалов, разные регионы страны и мира). Воспитывает интерес к искусству родного края.
Педагог поддерживает желание отображать полученные впечатления в продуктивных видах художественно-эстетической деятельности.	Педагог поощряет проявление детских предпочтений: выбор иллюстраций, предметов народных промыслов, пояснение детьми выбора.	Педагог поощряет активное участие детей в художественной деятельности, как по собственному желанию, так и под руководством взрослых.	Педагог поощряет активное участие детей в художественной деятельности по собственному желанию и под руководством взрослого.
Педагог приобщает детей к посещению кукольного театра, различных детских художественных выставок;	Педагог организует посещение музея (совместно с родителями (законными представителями)), рассказывает о назначении музея.	Педагог закрепляет и расширяет знания детей о выставках, музеях.	Педагог организует посещение выставки, музея (совместно с родителями (законными представителями)).
	Педагог развивает у детей интерес к посещению кукольного театра, выставок.	Педагог формирует желание посещать выставки, музеи.	Педагог поощряет желание детей посещать выставки, музеи. Педагог развивает у детей умение выражать в речи свои впечатления, высказывать суждения, оценки.
Педагог формирует у детей умение изображать простые предметы, рисовать прямые линии (короткие, длинные) в разных направлениях, перекрещивать их (полоски, ленточки, дорожки, заборчик, клетчатый платочек и другое).		Педагог продолжает формировать у детей умение рисовать отдельные предметы.	
Педагог формирует у детей умение создавать несложные композиции, повторяя изображение одного предмета (елочки на нашем участке, неваляшки гуляют) или изображая разнообразные предметы, насекомых и тому подобное (в траве ползают жучки и червячки; колобок катится по дорожке и другое).		Педагог продолжает формировать у детей умение создавать сюжетные композиции, повторяя изображение одних и тех же предметов (неваляшки гуляют, деревья на нашем участке зимой, цыплята гуляют по травке) и добавляя к ним другие (солнышко, падающий снег и так далее).	
Педагог учит детей располагать изображение по всему листу.		Педагог помогает детям при передаче сюжета располагать изображения на всем листе в соответствии с содержанием действия и включенными в действие объектами; направляет внимание детей на передачу соотношения предметов по величине: дерево высокое, куст ниже дерева, цветы ниже куста.	

Задачи раздела «музыкальная деятельность»

3-4	4-5	5-6	6-7
<p>Развивать у детей эмоциональную отзывчивость на музыку;</p> <ul style="list-style-type: none"> - знакомить детей с тремя жанрами музыкальных произведений: песней, танцем, маршем; (Задачи не соответствуют возрасту, эти задачи реализует возраст 5-6) - формировать у детей умение узнавать знакомые песни, пьесы; - чувствовать характер музыки (веселый, бодрый, спокойный), эмоционально на нее реагировать; - выражать свое настроение в движении под музыку; 	<p>Продолжать развивать у детей интерес к музыке, желание ее слушать, вызывать эмоциональную отзывчивость при восприятии музыкальных произведений;</p> <ul style="list-style-type: none"> - обогащать музыкальные впечатления детей, способствовать дальнейшему развитию основ музыкальной культуры; - воспитывать слушательскую культуру детей; - развивать музыкальность детей; - воспитывать интерес и любовь к высокохудожественной музыке; - продолжать формировать умение у детей различать средства выразительности в музыке, различать звуки по высоте; 	<p>Продолжать формировать у детей эстетическое восприятие музыки, умение различать жанры музыкальных произведений (песня, танец, марш);</p> <ul style="list-style-type: none"> - развивать у детей музыкальную память, умение различать на слух звуки по высоте, музыкальные инструменты; - формировать у детей музыкальную культуру на основе знакомства с классической, народной и современной музыкой; - накапливать представления о жизни и творчестве композиторов; - продолжать развивать у детей интерес и любовь к музыке, музыкальную отзывчивость на нее; - продолжать развивать у детей музыкальные способности детей: звуковысотный, ритмический, тембровый, динамический слух; 	<p>Воспитывать гражданско-патриотические чувства через изучение Государственного гимна Российской Федерации;</p> <ul style="list-style-type: none"> - продолжать приобщать детей к музыкальной культуре, воспитывать музыкально-эстетический вкус; развивать у детей музыкальные способности: поэтический и музыкальный слух, чувство ритма, музыкальную память; - продолжать обогащать музыкальные впечатления детей, вызывать яркий эмоциональный отклик при восприятии музыки разного характера; - формирование у детей основы художественно-эстетического восприятия мира, становление эстетического и эмоционально-нравственного отношения к отражению окружающей действительности в музыке; знакомить детей с элементарными музыкальными понятиями;
<p>Учить детей петь простые народные песни, попевки, прибаутки, передавая их настроение и характер;</p>	<p>Поддерживать у детей интерес к пению;</p>	<p>Способствовать дальнейшему развитию у детей навыков пения, движений под музыку, игры и импровизации мелодий на детских музыкальных инструментах; творческой активности детей;</p>	<p>Совершенствовать у детей звуковысотный, ритмический, тембровый и динамический слух; - способствовать дальнейшему формированию певческого голоса;</p>
<p>Поддерживать детское игровое, танцевальное творчество;</p>	<p>Поощрять желание детей самостоятельно заниматься музыкальной деятельностью;</p>	<p>Развивать у детей умение сотрудничества в коллективной музыкальной деятельности</p>	<p>Развивать у детей навык движения под музыку;</p>
<p>Поддерживать детское экспериментирование с немusикальными (шумовыми, природными) и музыкальными звуками и исследования качеств музыкального звука: высоты,</p>	<p>Способствовать освоению элементов танца и ритмопластики для создания музыкальных двигательных образов в играх, драматизациях, инсценировании;</p>	<p>Развивать у детей умение творческой интерпретации музыки разными средствами художественной выразительности;</p>	<p>Развивать детское музыкально-художественное творчество, реализация самостоятельной творческой деятельности детей; удовлетворение потребности в самовыражении;</p>

длительности, динамики, тембра;			- формировать у детей умение использовать полученные знания и навыки в быту и на досуге;
	- способствовать освоению детьми приемов игры на детских музыкальных инструментах;		- обучать детей игре на детских музыкальных инструментах;
Задачи раздела «театрализованная деятельность»			
3-4	4-5	5-6	6-7
Воспитывать у детей устойчивый интерес детей к театрализованной игре, создавать условия для ее проведения; - формировать положительные, доброжелательные, коллективные взаимоотношения;	Продолжать развивать интерес детей к театрализованной деятельности;	Знакомить детей с различными видами театрального искусства (кукольный театр, балет, опера и прочее);	Продолжать приобщение детей к театральному искусству через знакомство с историей театра, его жанрами, устройством и профессиями;
Формировать умение следить за развитием действия в играх-драматизациях и кукольных спектаклях, созданных силами взрослых и старших детей;	Формировать опыт социальных навыков поведения, создавать условия для развития творческой активности детей;	Знакомить детей с театральной терминологией (акт, актер, антракт, кулисы и так далее);	Продолжать знакомить детей с разными видами театрализованной деятельности; - развивать у детей умение создавать по предложенной схеме и словесной инструкции декорации и персонажей из различных материалов (бумага, ткань, бросового материала и прочее); - продолжать развивать навыки кукловодства в различных театральных системах (перчаточными, тростевыми, марионеткам и так далее);
Формировать умение у детей имитировать характерные действия персонажей (птички летают, козленок скачет); - передавать эмоциональное состояние человека (мимикой, позой, жестом, движением);	Учить элементам художественно-образных выразительных средств (интонация, мимика, пантомимика); - активизировать словарь детей, совершенствовать звуковую культуру речи, интонационный строй, диалогическую речь;	Развивать интерес к сценическому искусству;	Продолжать развивать у детей умение передавать особенности характера персонажа с помощью мимики, жеста, движения и интонационно-образной речи;
Познакомить детей с различными	Познакомить детей с различными видами	Создавать атмосферу творческого выбора	Формировать умение согласовывать

<p>видами театра (кукольным, настольным, пальчиковым, театром теней, театром на фланелеграфе);</p> <ul style="list-style-type: none"> - знакомить детей с приемами вождения настольных кукол; - формировать у детей умение сопровождать движения простой песенкой; 	<p>театра (кукольный, музыкальный, детский, театр зверей и другое);</p>	<p>и инициативы для каждого ребенка;</p>	<p>свои действия с партнерами, приучать правильно оценивать действия персонажей в спектакле;</p> <ul style="list-style-type: none"> -поощрять желание разыгрывать в творческих театральных, режиссерских играх и играх драматизациях сюжетов сказок, литературных произведений, внесение в них изменений и придумывание новых сюжетных линий, введение новых персонажей, действий;
<p>Вызывать желание действовать с элементами костюмов (шапочки, воротнички и так далее) и атрибутами как внешними символами роли;</p> <ul style="list-style-type: none"> - формировать у детей интонационную выразительность речи в процессе театрально-игровой деятельности; 	<p>Формировать у детей простейшие образно-выразительные умения, имитировать характерные движения сказочных животных;</p>	<p>Развивать личностные качества (коммуникативные навыки, партнерские взаимоотношения);</p> <ul style="list-style-type: none"> - воспитывать доброжелательность и контактность в отношениях со сверстниками; 	<p>Поощрять способность творчески передавать образ в играх драматизациях, спектаклях;</p>
<p>Развивать у детей диалогическую речь в процессе театрально-игровой деятельности;</p> <ul style="list-style-type: none"> - формировать у детей умение следить за развитием действия в драматизациях и кукольных спектаклях; - формировать у детей умение использовать импровизационные формы диалогов действующих лиц в хорошо знакомых сказках; 	<p>Развивать эстетический вкус, воспитывать чувство прекрасного, побуждать нравственно-эстетические и эмоциональные переживания;</p>	<p>Развивать навыки действий с воображаемыми предметами;</p> <ul style="list-style-type: none"> - способствовать развитию навыков передачи образа различными способами (речь, мимика, жест, пантомима и прочее); 	
	<p>Побуждать интерес к творческим проявлениям в игре и игровому общению со сверстниками;</p>	<p>Создавать условия для показа результатов творческой деятельности, поддерживать инициативу изготовления декораций, элементов костюмов и атрибутов;</p>	
Задачи культурно-досуговой деятельности			
3-4	4-5	5-6	6-7

Способствовать организации культурно-досуговой деятельности детей по интересам, обеспечивая эмоциональное благополучие и отдых;	Развивать умение организовывать свободное время с пользой;	Развивать желание организовывать свободное время с интересом и пользой;	Продолжать формировать интерес к полезной деятельности в свободное время (отдых, творчество, самообразование);
Помогать детям организовывать свободное время с интересом;	Поощрять желание заниматься интересной самостоятельной деятельностью, отмечать красоту окружающего мира (кружение снежинок, пение птиц, шелест деревьев и прочее) и передавать это в различных видах деятельности (изобразительной, словесной, музыкальной);	Формировать основы досуговой культуры во время игр, творчества, прогулки и прочее; - воспитывать интерес к народной культуре, продолжать знакомить с традициями народов страны; - воспитывать интерес и желание участвовать в народных праздниках и развлечениях;	Развивать желание участвовать в подготовке и участии в развлечениях, соблюдать культуру общения (доброжелательность, отзывчивость, такт, уважение);
Создавать условия для активного и пассивного отдыха; - создавать атмосферу эмоционального благополучия в культурно-досуговой деятельности;	Развивать интерес к развлечениям, знакомящим с культурой и традициями народов страны;	Создавать условия для проявления культурных потребностей и интересов, а также их использования в организации своего досуга; - формировать понятия праздничный и будний день, понимать их различия; - знакомить с историей возникновения праздников, воспитывать бережное отношение к народным праздничным традициям и обычаям;	Расширять представления о праздничной культуре народов России, поддерживать желание использовать полученные ранее знания и навыки в праздничных мероприятиях (календарных, государственных, народных); - воспитывать уважительное отношение к своей стране в ходе предпраздничной подготовки;
Развивать интерес к просмотру кукольных спектаклей, прослушиванию музыкальных и литературных произведений; - формировать желание участвовать в праздниках и развлечениях; - формировать основы праздничной культуры и навыки общения в ходе праздника и развлечения;	Осуществлять патриотическое и нравственное воспитание, приобщать к художественной культуре, эстетико-эмоциональному творчеству;	Развивать интерес к участию в праздничных программах и вызывать желание принимать участие в подготовке помещений к ним (украшение флажками, гирляндами, цветами и прочее);	Формировать чувство удовлетворения от участия в коллективной досуговой деятельности;
	Приобщать к праздничной культуре, развивать желание принимать участие в праздниках (календарных, государственных, народных); - формировать чувства причастности к событиям, происходящим в стране;	Формировать внимание и отзывчивость к окружающим людям во время праздничных мероприятий (поздравлять, приглашать на праздник, готовить подарки и прочее); - поддерживать интерес к участию в творческих объединениях дополнительного образования в ДОО и вне ее;	Поощрять желание детей посещать объединения дополнительного образования различной направленности (танцевальный кружок, хор, изостудия и прочее);
Развивать индивидуальные творческие способности и художественные наклонности ребенка;			

	<p>Вовлекать детей в процесс подготовки разных видов развлечений; - формировать желание участвовать в кукольном спектакле, музыкальных и литературных композициях, концертах;</p>
--	---

Содержание образовательной деятельности образовательной области ХУДОЖЕСТВЕННО-ЭСТЕТИЧЕСКОЕ РАЗВИТИЕ			
Содержание раздела «Приобщение к искусству»			
3-4	4-5	5-6	6-7
Педагог подводит детей к восприятию произведений искусства, содействует возникновению эмоционального отклика на произведения народного и профессионального изобразительного искусства.	Педагог продолжает приобщать детей к восприятию искусства, развивать интерес к нему.	Педагог продолжает формировать у детей интерес к живописи, народному искусству, воспитывать бережное отношение к произведениям искусства.	Педагог формирует у детей основы художественной культуры, закрепляет знания об искусстве как виде творческой деятельности людей.
Педагог развивает у детей эстетическое восприятие, умение видеть красоту и своеобразие окружающего мира, вызывать у детей положительный эмоциональный отклик на красоту природы.	Педагог поощряет выражение эстетических чувств, проявление эмоций при рассматривании предметов народного и декоративно-прикладного искусства.	Педагог развивает у детей эстетические чувства, эмоции, эстетический вкус, эстетическое восприятие произведений искусства, формирует умение выделять их выразительные средства.	Педагог продолжает развивать у детей эстетическое восприятие, художественный вкус, эстетическое отношение к окружающему, к искусству и художественной деятельности.
Педагог формирует у детей патриотическое отношение и чувства сопричастности к природе родного края, к семье в процессе музыкальной, изобразительной, театрализованной деятельности.	Педагог, в процессе ознакомления детей с различными видами искусства, воспитывает патриотизм и чувство гордости за свою страну, края.	Педагог продолжает развивать у детей стремление к познанию культурных традиций через творческую изобразительную деятельность.	<p>Педагог воспитывает гражданско-патриотические чувства средствами различных видов и жанров искусства.</p> <p>Педагог воспитывает интерес к национальным и общечеловеческим ценностям, культурным традициям народа в процессе знакомства с шедеврами изобразительного искусства и народным декоративно-прикладным искусством.</p>
Педагог формирует у детей умение сосредотачивать внимание на эстетическую сторону предметно-пространственной среды, природных явлений.	Педагог учит узнавать и называть предметы и явления природы, окружающей действительности в художественных образах (литература, музыка, изобразительное искусство);.	Педагог продолжает развивать умение наблюдать и оценивать прекрасное в окружающей действительности, природе.	Педагог формирует представления о значении органов чувств человека для художественной деятельности, формирует умение соотносить органы чувств с видами искусства (картины рассматривают и т.д.).

	Педагог воспитывает у детей бережное отношение к произведениям искусства.	Педагог формирует духовно-нравственные качества в процессе ознакомления с различными видами искусства духовно-нравственного содержания.	Педагог воспитывает любовь и бережное отношение к произведениям искусства.
	Педагог знакомит детей с творческой профессией – художник.	Педагог расширяет представления детей о творческой профессии - художник, ее значении, особенностях: художник, композитор, музыкант, актер, артист балета и др..	Педагог расширяет представления детей о творческих профессиях (художник, архитектор и т.п.).
Педагог подводит к различению видов искусства через художественный образ.	Педагог развивает у детей умение различать жанры и виды искусства: картина (репродукция), скульптура (изобразительное искусство), здание и сооружение (архитектура).	Педагог продолжает знакомить детей (без запоминания) с видами изобразительного искусства: графика, декоративно-прикладное искусство, живопись, скульптура, фотоискусство.	Педагог расширяет знания детей об основных видах изобразительного искусства (живопись, графика, скульптура).
		Педагог формирует у детей умение выделять, группировать произведения по видам искусства: изобразительное искусство, архитектура.	Педагог продолжает знакомить детей с историей и видами искусства (декоративно-прикладное, изобразительное искусство, архитектура).
			Педагог формирует умение различать народное и профессиональное искусство.
	Педагог знакомит детей с жанрами живописи (натюрморт, пейзаж, портрет), с разными по художественному образу и настроению произведениями.	Педагог продолжает знакомить детей с основными жанрами изобразительного искусства: натюрморт, пейзаж, портрет.	Педагог развивает художественное восприятие, расширяет первичные представления об основных живописных жанрах (портрет, пейзаж, натюрморт, батальная и жанровая живопись).
Педагог знакомит детей с элементарными средствами выразительности в разных видах искусства (цвет, форма, движение).	Педагог знакомит детей со средствами выразительности живописи (цвет, линия, композиция); многообразием цветов и оттенков, форм, фактуры в предметах и явлениях окружающего мира.	Педагог учит соотносить художественный образ и средства выразительности, характеризующие его в разных видах искусства, подбирать материал и пособия для самостоятельной художественной деятельности.	Педагог продолжает развивать у детей умение самостоятельно создавать художественные образы в разных видах деятельности;
	Педагог учит детей выделять и называть основные средства выразительности (цвет, форма, величина, ритм, движение, жест) и создавать свои художественные образы в изобразительной и	Педагог формирует у детей умение выделять и использовать в своей изобразительной деятельности средства выразительности разных видов искусства, называть материалы для разных видов	

	конструктивной деятельности.	художественной деятельности.	
		Педагог учит соотносить художественный образ и средства выразительности, характеризующие его в разных видах искусства, подбирать материал и пособия для самостоятельной художественной деятельности.	
Педагог, в процессе ознакомления с репродукциями картин русских художников, с близкими детскому опыту живописными образами, формирует у ребенка эстетическое и эмоционально-нравственное отношение к отражению окружающей действительности в изобразительном искусстве и художественных произведениях.	Педагог знакомит с произведениями живописи (И.Хруцкий, И.Е. Репин, Левитан, Машков, куприн и др.).	Педагог знакомит детей с произведениями живописи (И.И. Шишкин, И.И. Левитан, В.А. Серов, И.Э. Грабарь, П.П. Кончаловский и другими), изображением родной природы в картинах художников.	Педагог продолжает знакомить детей с произведениями живописи: И.И. Шишкин, И.И. Левитан, А.К. Саврасов, А.А. Пластов, В.М. Васнецов и другие.
Педагог, в процессе знакомства с детскими книгами (иллюстрации художников Ю. Васнецова, В. Сутеева, Е. Чарушина), формирует у ребенка эстетическое и эмоционально-нравственное отношение к отражению окружающей действительности в изобразительном искусстве и художественных произведениях.	Педагог закрепляет знания детей о книге, книжной иллюстрации; знакомит детей с библиотекой как центром хранения книг, созданных писателями и поэтами.	Педагог расширяет представления о графике (ее выразительных средствах). Знакомит с творчеством художников-иллюстраторов детских книг (Ю.А. Васнецов, Е.М. Рачев, Е.И. Чарушин, И.Я. Билибин и другие).	Педагог расширяет представления о художниках - иллюстраторах детской книги (И.Я. Билибин, Ю.А. Васнецов, В.М. Конашевич, В.В. Лебедев, Т.А. Маврина, Е.И. Чарушин и другие).
Педагог, в процессе ознакомления скульптурой малых форм, формирует у ребенка эстетическое и эмоционально-нравственное отношение к отражению окружающей действительности в изобразительном искусстве и художественных произведениях.	Педагог знакомит детей со скульптурой, способами создания скульптуры (пластика, высекание), средствами выразительности (объемность, статика и движение, материал); особенностями ее содержания - отображение животных (анималистика), портреты человека и бытовые сценки.		Педагог обогащает представления детей о скульптуре малых форм, выделяя образные средства выразительности (форму, пропорции, цвет, характерные детали, позы, движения и другое).
	Педагог знакомит детей с архитектурой; формирует представления о том, что дома, в которых они живут (ДОУ, общеобразовательная организация,	Педагог продолжает знакомить детей с архитектурой. Закрепляет у детей знания о том, что существуют различные по назначению здания: жилые дома,	Педагог продолжает знакомить детей с архитектурой, закрепляет и обогащает знания детей о том, что существуют здания различного

	другие здания) - это архитектурные сооружения.	магазины, театры, кинотеатры и другое.	назначения (жилые дома, магазины, кинотеатры, ДОО, общеобразовательные организации и другое).
	Педагог учит видеть, что дома бывают разные по форме, высоте, длине, с разными окнами, с разными количеством этажей, подъездов и так далее.	Педагог обращает внимание детей на сходства и различия архитектурных сооружений одинакового назначения: форма, пропорции (высота, длина, украшения - декор и т.д.).	Педагог развивает умение выделять сходство и различия архитектурных сооружений одинакового назначения.
		Подводит детей к пониманию зависимости конструкции здания от его назначения: жилой дом, театр, храм и т.д.	Педагог формирует умение выделять одинаковые части конструкции и особенности деталей.
	Педагог способствует развитию у детей интереса к различным строениям, расположенным вокруг ДОО (дома, в которых живут ребенок и его друзья, общеобразовательная организация, кинотеатр).	Педагог развивает у детей наблюдательность, учит внимательно рассматривать здания, замечать их характерные особенности, разнообразие пропорций, конструкций, украшающих деталей.	Педагог знакомит детей, с опорой на региональные особенности местности, в которой живут дети. Рассказывает детям о том, что, как и в каждом виде искусства, в архитектуре есть памятники, которые известны во всем мире: в России это Кремль, собор Василия Блаженного, Зимний дворец, Исаакиевский собор, Петергоф, памятники Золотого кольца и другие - в каждом городе свои.
	Педагог привлекает внимание детей к сходству и различиям разных зданий, поощряет самостоятельное выделение частей здания, его особенностей; учит детей замечать различия в сходных по форме и строению зданиях (форма и величина входных дверей, окон и других частей).		Педагог знакомит детей со спецификой храмовой архитектуры: купол, арки, аркатурный пояс по периметру здания, барабан (круглая часть под куполом) и т.д.
	Педагог поощряет стремление детей изображать в рисунках, аппликации реальные и сказочные строения.	Педагог при чтении литературных произведений, сказок обращает внимание детей на описание сказочных домиков (теремок, рукавичка, избушка на курьих ножках), дворцов.	Педагог развивает умения передавать в художественной деятельности образы архитектурных сооружений, сказочных построек.
			Педагог поощряет стремление изображать детали построек (наличники, резной подзор по контуру крыши).

Педагог, в процессе ознакомления с народным искусством: глиняными игрушками, игрушками из соломы и дерева, предметами быта и одежды, формирует у ребенка эстетическое и эмоционально-нравственное отношение к отражению окружающей действительности в изобразительном искусстве и художественных произведениях.	Педагог знакомит детей с произведениями народного искусства (потешки, сказки, загадки, песни, хороводы, заклички, изделия народного декоративно - прикладного искусства).	Педагог расширяет представления детей о народном искусстве, фольклоре и художественных промыслах. Педагог знакомит детей с видами и жанрами фольклора. Поощряет участие детей в фольклорных развлечениях и праздниках;	Педагог продолжает знакомить детей с народным декоративно-прикладным искусством (гжельская, хохломская, жостовская, мезенская роспись), с керамическими изделиями, народными игрушками. Расширяет представления о разнообразии народного искусства, художественных промыслов (различные виды материалов, разные регионы страны и мира). Воспитывает интерес к искусству родного края.
Педагог поддерживает желание отображать полученные впечатления в продуктивных видах художественно-эстетической деятельности.	Педагог поощряет проявление детских предпочтений: выбор иллюстраций, предметов народных промыслов, пояснение детьми выбора.	Педагог поощряет активное участие детей в художественной деятельности, как по собственному желанию, так и под руководством взрослых.	Педагог поощряет активное участие детей в художественной деятельности по собственному желанию и под руководством взрослого.
Педагог приобщает детей к посещению кукольного театра, различных детских художественных выставок;	Педагог организует посещение музея (совместно с родителями (законными представителями)), рассказывает о назначении музея.	Педагог закрепляет и расширяет знания детей о выставках, музеях.	Педагог организует посещение выставки, музея (совместно с родителями (законными представителями)).
	Педагог развивает у детей интерес к посещению кукольного театра, выставок.	Педагог формирует желание посещать выставки, музеи.	Педагог поощряет желание детей посещать выставки, музеи. Педагог развивает у детей умение выражать в речи свои впечатления, высказывать суждения, оценки.
Содержание раздела «Изобразительная деятельность» – РИСОВАНИЕ			
3-4		4-5	
Педагог формирует у детей интерес к рисованию; умение передавать в рисунках красоту окружающих предметов и природы (голубое небо с белыми облаками; кружащиеся на ветру и падающие на землю разноцветные листья; снежинки и тому подобное).			
Педагог продолжает учить правильно, держать карандаш, фломастер, кисть, не напрягая мышц и не сжимая сильно пальцы; формирует навык свободного движения руки с карандашом и кистью во время рисования.	Педагог закрепляет у детей умение правильно держать карандаш, кисть, фломастер, цветной мелок; использовать их при создании изображения.		
Педагог учит детей набирать краску на кисть аккуратно обмакивать ее ворсом в баночку с краской, снимать лишнюю краску о край баночки легким прикосновением ворса, хорошо промывать кисть, прежде чем набирать краску	Педагог закрепляет у детей умение чисто промывать кисть перед использованием краски другого цвета.		

другого цвета; приучает детей осушать промытую кисть о мягкую тряпочку или бумажную салфетку.	
Педагог закрепляет знание названий цветов (красный, синий, зеленый, желтый, белый, черный); знакомит с оттенками (розовый, голубой, серый); педагог обращает внимание детей на подбор цвета, соответствующего изображаемому предмету.	Педагог продолжает закреплять и обогащать представления детей о цветах и оттенках окружающих предметов и объектов природы.
	Педагог формирует у детей умение к уже известным цветам и оттенкам добавить новые (коричневый, оранжевый, светло-зеленый); формирует у детей представление о том, как получить эти цвета.
	Педагог учит смешивать краски для получения нужных цветов и оттенков.
	Педагог развивает у детей желание использовать в рисовании, аппликации разнообразные цвета, обращает внимание детей на многоцветие окружающего мира.
	Педагог формирует у детей умение получать светлые и темные оттенки цвета, изменяя нажим на карандаш.
Педагог учит детей ритмичному нанесению линий, штрихов, пятен, мазков (оппадают с деревьев листочки, идет дождь, «снег, снег кружится, белая вся улица», «дождик, дождик, кап, кап, кап...»).	Педагог учит детей закрашивать рисунки кистью, карандашом, проводя линии и штрихи только в одном направлении (сверху вниз или слева направо); ритмично наносить мазки, штрихи по всей форме, не выходя за пределы контура; проводить широкие линии всей кистью, а узкие линии и точки - концом ворса кисти.
Педагог подводит детей к изображению предметов разной формы (округлая, прямоугольная) и предметов, состоящих из комбинаций разных форм и линий (неваляшка, снеговик, цыпленок, тележка, вагончик и другое).	Педагог формирует и закрепляет у детей представления о форме предметов (круглая, овальная, квадратная, прямоугольная, треугольная), величине, расположении частей.
	Педагог формирует у детей правильно передавать расположение частей при рисовании сложных предметов (кукла, зайчик и другие) и соотносить их по величине;
Педагог формирует у детей умение изображать простые предметы, рисовать прямые линии (короткие, длинные) в разных направлениях, перекрещивать их (полоски, ленточки, дорожки, заборчик, клетчатый платочек и другое).	Педагог продолжает формировать у детей умение рисовать отдельные предметы.
Педагог формирует у детей умение создавать несложные композиции, повторяя изображение одного предмета (елочки на нашем участке, неваляшки гуляют) или изображая разнообразные предметы, насекомых и тому подобное (в траве ползают жучки и червячки; колобок катится по дорожке и другое).	Педагог продолжает формировать у детей умение создавать сюжетные композиции, повторяя изображение одних и тех же предметов (неваляшки гуляют, деревья на нашем участке зимой, цыплята гуляют по травке) и добавляя к ним другие (солнышко, падающий снег и так далее).
Педагог учит детей располагать изображение по всему листу.	Педагог помогает детям при передаче сюжета располагать изображения на всем листе в соответствии с содержанием действия и включенными в действие объектами; направляет внимание детей на передачу соотношения предметов по величине: дерево высокое, куст ниже дерева, цветы ниже куста.
Содержание раздела «Изобразительная деятельность» ПРЕДМЕТНОЕ РИСОВАНИЕ	

5-6 лет	6-7 лет
Педагог продолжает совершенствовать у детей умение передавать в рисунке образы предметов, объектов, персонажей сказок, литературных произведений. Обращает внимание детей на отличия предметов по форме, величине, пропорциям частей; побуждает их передавать эти отличия в рисунках.	Педагог совершенствует у детей умение изображать предметы по памяти и с натуры; развивает наблюдательность, способность замечать характерные особенности предметов и передавать их средствами рисунка (форма, пропорции, расположение на листе бумаги).
Педагог учит передавать положение предметов в пространстве на листе бумаги, обращает внимание детей на то, что предметы могут по-разному располагаться на плоскости (стоять, лежать, менять положение: живые существа могут двигаться, менять позы, дерево в ветреный день - наклоняться и так далее);	Педагог совершенствует у детей технику изображения. Продолжает развивать у детей свободу и одновременно точность движений руки под контролем зрения, их плавность, ритmicность.
Педагог способствует у детей овладению композиционным умениям: учит располагать предмет на листе с учетом его пропорций (если предмет вытянут в высоту, располагать его на листе по вертикали; если он вытянут в ширину, например, не очень высокий, но длинный дом, располагать его по горизонтали).	
Педагог закрепляет у детей способы и приемы рисования различными изобразительными материалами (цветные карандаши, гуашь, акварель, цветные мелки, пастель, сангина, угольный карандаш, фломастеры, разнообразные кисти и тому подобное).	Педагог расширяет набор материалов, которые дети могут использовать в рисовании (гуашь, акварель, сухая и жирная пастель, сангина, угольный карандаш и другое). Предлагает детям соединять в одном рисунке разные материалы для создания выразительного образа.
Педагог вырабатывает у детей навыки рисования контура предмета простым карандашом с легким нажимом на него, чтобы при последующем закрашивании изображения не оставалось жестких, грубых линий, пачкающих рисунок.	Продолжает формировать у детей умение свободно владеть карандашом при выполнении линейного рисунка, учит детей плавным поворотам руки при рисовании округлых линий, завитков в разном направлении (от веточки и от конца завитка к веточке, вертикально и горизонтально), учит детей осуществлять движение всей рукой при рисовании длинных линий, крупных форм, одними пальцами - при рисовании небольших форм и мелких деталей, коротких линий, Педагог продолжает развивать у детей свободу и одновременно точность движений руки под контролем зрения, их плавность, ритmicность штрихов, травки (хохлома), оживок (городец) и тому подобного.
Педагог учит рисовать кистью разными способами: широкие линии - всем ворсом, тонкие - концом кисти; наносить мазки, прикладывая кисть всем ворсом к бумаге, рисовать концом кисти мелкие пятнышки.	Обращает их внимание на изменчивость цвета предметов (например, в процессе роста помидоры зеленые, а созревшие - красные). Учит детей замечать изменение цвета в природе в связи с изменением погоды (небо голубое в солнечный день и серое в пасмурный). Развивает цветовое восприятие в целях обогащения колористической гаммы рисунка.
Педагог закрепляет знания детей об уже известных цветах, знакомит с новыми цветами (фиолетовый) и оттенками (голубой, розовый, темно-зеленый, сиреневый), развивает чувство цвета..	Педагог постепенно подводит детей к обозначению цветов, например, включающих два оттенка (желто-зеленый, серо-голубой) или уподобленных природным (малиновый, персиковый и тому подобное).
Педагог учит детей смешивать краски для получения новых цветов и оттенков (при рисовании гуашью) и высветлять цвет, добавляя в краску воду (при рисовании акварелью). При рисовании карандашами учит передавать оттенки	Педагог развивает у детей представление о разнообразии цветов и оттенков, опираясь на реальную окраску предметов, декоративную роспись, сказочные сюжеты; формирует умение создавать цвета и оттенки.

цвета, регулируя нажим на карандаш. В карандашном исполнении дети могут, регулируя нажим, передать до трех оттенков цвета.	Педагог учит детей различать оттенки цветов и передавать их в рисунке, развивает восприятие, способность наблюдать и сравнивать цвета окружающих предметов, явлений (нежно-зеленые, только что появившиеся листочки, бледно-зеленые стебли одуванчиков и их темно-зеленые листья и тому подобное).
Педагог учит детей видеть красоту созданного изображения и в передаче формы, плавности, слитности линий или их тонкости, изящности, ритмичности расположения линий и пятен, равномерности закрашивания рисунка; чувствовать плавные переходы оттенков цвета, получившиеся при равномерном закрашивании и регулировании нажима на карандаш.	
Педагог развивает у детей художественно-творческие способности в продуктивных видах детской деятельности.	
Содержание раздела «Изобразительная деятельность» СЮЖЕТНОЕ РИСОВАНИЕ	
5-6 лет	6-7 лет
Педагог учит детей создавать сюжетные композиции на темы окружающей жизни и на темы литературных произведений ("Кого встретил Колобок", "Два жадных медвежонка", "Где обедал воробей?" и другие).	Педагог продолжает формировать у детей умение передавать в рисунках, как сюжеты народных сказок, так и авторских произведений (стихотворений, сказок, рассказов); проявлять самостоятельность в выборе темы, композиционного и цветового решения.
Педагог развивает у детей композиционные умения, учит располагать изображения на полосе внизу листа, по всему листу. Обращает внимание детей на соотношение по величине разных предметов в сюжете (дома большие, деревья высокие и низкие; люди меньше домов, но больше растущих на лугу цветов).	Педагог продолжает формировать умение у детей размещать изображения на листе в соответствии с их реальным расположением (ближе или дальше от рисующего; ближе к нижнему краю листа - передний план или дальше от него - задний план); передавать различия в величине изображаемых предметов (дерево высокое, цветок ниже дерева; воробышек маленький, ворона большая и тому подобное).
Педагог учит располагать на рисунке предметы так, чтобы они загораживали друг друга (растущие перед домом деревья и частично его загораживающие и тому подобное).	Педагог формирует у детей умение строить композицию рисунка; передавать движения людей и животных, растений, склоняющихся от ветра.
Содержание раздела «Изобразительная деятельность» ДЕКОРАТИВНОЕ РИСОВАНИЕ	
5-6 лет	6-7 лет
Для развития творчества в декоративной деятельности, педагог учит детей использовать декоративные ткани, предоставляя детям бумагу в форме одежды и головных уборов (кокошник, платок, свитер и другое), предметов быта (салфетка, полотенце), учит ритмично располагать узор.	Педагог продолжает развивать декоративное творчество детей
Учит детей составлять узоры по мотивам городецкой, полхов-майданской, гжельской росписи: знакомит с характерными элементами (бутоны, цветы, листья,	Педагог продолжает развивать умение создавать узоры по мотивам народных росписей, уже знакомых детям и новых (городецкая, гжельская, хохломская,

усики, завитки, оживки). Педагог учит создавать узоры на листах в форме народного изделия (поднос, солонка, чашка, розетка и другое).	жостовская, мезенская роспись и другое).		
Предлагает создавать изображения по мотивам народной декоративной росписи, знакомит с ее цветовым строем и элементами композиции, поощряет детей за разнообразие используемых элементов, добиваясь большего разнообразия используемых элементов, тщательности исполнения	Закрепляет у детей умение при составлении декоративной композиции на основе того или иного вида народного искусства использовать характерные для него элементы узора и цветовую гамму		
	Учит детей выделять и передавать цветовую гамму народного декоративного искусства определенного вида.		
Педагог предлагает детям расписывать бумажные силуэты и объемные фигуры.	Закрепляет умение создавать композиции на листах бумаги разной формы, силуэтах предметов и игрушек.		
	Закрепляет у детей умение расписывать вылепленные детьми игрушки		
Продолжает формировать у детей умение свободно владеть карандашом, кистью при выполнении линейного рисунка, учит плавным поворотам руки при рисовании округлых линий, завитков в разном направлении (от веточки и от конца завитка к веточке, вертикально и горизонтально), учит осуществлять движение всей рукой при рисовании длинных линий, крупных форм, одними пальцами - при рисовании небольших форм и мелких деталей, коротких линий, штрихов, травки (хохлома), оживок (городец и другое.)			
Педагог продолжает знакомить детей с изделиями народных промыслов, закрепляет и углубляет знания о дымковской и филимоновской игрушках и их росписи.			
Продолжает знакомить детей с городецкой росписью, ее цветовым решением, спецификой создания декоративных цветов (как правило, не чистых тонов, а оттенков), учит использовать для украшения оживки.			
Педагог знакомит детей с росписью Полхов-Майдана. Педагог включает городецкую и полхов-майданскую роспись в творческую работу детей, помогает осваивать специфику этих видов росписи.			
Знакомит детей с региональным (местным) декоративным искусством.			
Содержание раздела «Изобразительная деятельность»			
ЛЕПКА			
3-4	4-5	5-6	6-7
Педагог формирует у детей интерес к лепке.	Педагог продолжает развивать интерес детей к лепке.		
Закрепляет представления детей о свойствах глины, пластилина, пластической массы и способах лепки.	Продолжает знакомить детей с особенностями лепки из глины, пластилина и пластической массы.		
Педагог учит детей раскатывать комочки прямыми и круговыми движениями, соединять концы получившейся палочки.	Совершенствует у детей умение лепить из глины (из пластилина, пластической массы).	Развивает у детей умение лепить с натуры и по представлению знакомые предметы (овощи, фрукты, грибы, посуда, игрушки); передавать их характерные особенности;	Продолжает развивать умение передавать форму основной части и других частей, их пропорций, позу, характерные

Педагог учит детей лепить несложные предметы, состоящие из нескольких частей (неваляшка, цыпленок, пирамидка и другие).		Формирует у детей умения лепить по представлению героев литературных произведений (Медведь и Колобок, Лиса и Зайчик, Машенька и Медведь и тому подобное).	особенности изображаемых объектов.
Педагог учит сплющивать шар, сминая его ладонями обеих рук.	Учит детей прищипыванию с легким оттягиванием всех краев сплюснутого шара, вытягиванию отдельных частей из целого куска, прощипывание мелких деталей (ушки у котенка, клюв у птички).	Закрепляет у детей умение лепить предметы пластическим, конструктивным и комбинированным способами.	Учит свободно использовать для создания образов предметов, объектов природы, сказочных персонажей разнообразные приемы, усвоенные ранее.
Педагог учит детей создавать; предметы, состоящие из 2 - 3 частей, соединяя их путем прижимания друг к другу.	Учит детей приемам вдавливания середины шара, цилиндра для получения поллой формы.		
Педагог побуждает детей украшать вылепленные предметы, используя палочку с заточенным концом.	Учит детей сглаживать пальцами поверхность вылепленного предмета, фигурки.	Учит сглаживать поверхность формы, делать предметы устойчивыми.	Обрабатывать поверхность формы движениями пальцев.
	Знакомит с приемами использования стеки. Поощряет стремление украшать вылепленные изделия узором при помощи стеки.	Продолжает формировать у детей умение лепить мелкие детали; пользуясь стекой, наносить рисунок чешуек у рыбки, обозначать глаза, шерсть животного, перышки птицы, узор, складки на одежде людей и тому подобное.	Обрабатывать поверхность формы движениями пальцев и стекой.
		Учит детей передавать в лепке выразительность образа, лепить фигуры человека и животных в движении.	Продолжает формировать у детей умение передавать характерные движения человека и животных, создавать выразительные образы (птичка подняла крылышки, приготовилась лететь; козлик скачет, девочка танцует; дети делают гимнастику - коллективная композиция).
Закрепляет у детей умение аккуратно пользоваться глиной, класть комочки и вылепленные предметы на дощечку.	Закрепляет у детей приемы аккуратной лепки.	Продолжает закреплять у детей навыки аккуратной лепки. Закрепляет у детей навык тщательно мыть руки по окончании лепки.	
Предлагает объединять вылепленные фигурки в коллективную композицию (неваляшки водят хоровод, яблоки лежат на тарелке и так далее).		Учит объединять небольшие группы предметов в несложные сюжеты (в коллективных композициях):	Учит детей создавать скульптурные группы из

	«Курица с цыплятами», «Два жадных медвежонка нашли сыр», «Дети на прогулке» и другие.	двух-трех фигур, развивать чувство композиции, умение передавать пропорции предметов, их соотношение по величине, выразительность поз, движений, деталей.	
Педагог развивает у детей творчество.			
Содержание раздела «Изобразительная деятельность» ДЕКОРАТИВНАЯ ЛЕПКА			
5-6 лет	6-7 лет		
Продолжает знакомить детей с особенностями декоративной лепки.	Продолжает развивать у детей навыки декоративной лепки.		
Формирует у детей интерес и эстетическое отношение к предметам народного декоративно-прикладного искусства;			
Учит детей украшать изделия наклепами и углубленным рельефом.	Учит использовать разные способы лепки (налеп, углубленный рельеф).		
Учит использовать стеку.	Учит применять стеку.		
	Учит создавать узор стеклой.		
Формирует у детей умение украшать узорами предметы декоративного искусства.			
Учит детей обмакивать пальцы в воду, чтобы сгладить неровности вылепленного изображения, когда это необходимо для передачи образа.			
Учит детей лепить птиц, животных, людей по типу народных игрушек (дымковской, филимоновской, каргопольской и другие).	Учит создавать из глины, разноцветного пластилина предметные и сюжетные, индивидуальные и коллективные композиции.		
Учит детей расписывать изделия гуашью.	Учит при лепке из глины расписывать пластину.		
Содержание раздела «Изобразительная деятельность» АППЛИКАЦИЯ			
3-4	4-5	5-6	6-7
Педагог приобщает детей к искусству аппликации, формирует интерес к этому виду деятельности.	Педагог развивает у детей интерес к аппликации, усложняя её содержание и расширяя возможности создания разнообразных изображений.	Педагог развивает у детей устойчивый интерес к аппликации, усложняя её содержание и расширяя возможности создания разнообразных изображений.	

	Формирует у детей умение правильно держать ножницы и пользоваться ими; обучает детей вырезыванию, начиная с формирования навыка разрезания по прямой сначала коротких, а затем длинных полос; закрепляет у детей навыки аккуратного вырезывания и наклеивания.	Учит детей вырезать одинаковые фигуры или их детали из бумаги, сложенной гармошкой, а симметричные изображения - из бумаги, сложенной пополам (стакан, ваза, цветок и другое); педагог формирует у детей аккуратное и бережное отношение к материалам.	Закрепляет приемы вырезания симметричных предметов из бумаги, сложенной вдвое; несколько предметов или их частей из бумаги, сложенной гармошкой.
Педагог закрепляет у детей знание формы предметов и их цвета; учит детей предварительно выкладывать (в определенной последовательности) на листе бумаги готовые детали разной формы, величины, цвета, составляя изображение (задуманное ребёнком или заданное педагогом), и наклеивать их учит детей создавать в аппликации на бумаге разной формы (квадрат, розетка и другое) предметные и декоративные композиции из геометрических форм и природных материалов, повторяя и чередуя их по форме и цвету; развивает у детей чувство ритма.	Учит детей составлять из полос изображения разных предметов (забор, скамейка, лесенка, дерево, кустик и другое); педагог продолжает расширять количество изображаемых в аппликации предметов (птицы, животные, цветы, насекомые, дома, как реальные, так и воображаемые) из готовых форм; учит детей преобразовывать эти формы, разрезая их на две или четыре части (круг - на полукруги, четверти; квадрат - на треугольники и так далее); педагог поощряет проявление активности и творчества.	Педагог закрепляет умение детей создавать изображения (разрезать бумагу на короткие и длинные полоски; вырезать круги из квадратов, овалы из прямоугольников, преобразовывать одни геометрические фигуры в другие: квадрат - в два - четыре треугольника, прямоугольник - в полоски, квадраты или маленькие прямоугольники), создавать из этих фигур изображения разных предметов или декоративные композиции.	Развивает чувство композиции (красиво располагать фигуры на листе бумаги формата, соответствующего пропорциям изображаемых предметов); развивает у детей умение составлять узоры и декоративные композиции из геометрических и растительных элементов на листах бумаги разной формы; изображать птиц, животных по замыслу детей и по мотивам народного искусства; продолжает развивать у детей чувство цвета, колорита, композиции; поощряет проявления детского творчества.
Педагог учит детей аккуратно пользоваться клеем: намазывать его кисточкой тонким слоем на обратную сторону наклеиваемой фигуры (на специально приготовленной клеенке); прикладывать стороной, намазанной клеем, к листу бумаги и плотно прижимать салфеткой; педагог формирует у детей навык аккуратной работы.	учит детей вырезать круглые формы из квадрата и овалы из прямоугольника путем скругления углов; использовать этот прием для изображения в аппликации овощей, фруктов, ягод, цветов и тому подобное.	с целью создания выразительного образа, педагог учит детей приему обрывания.	при создании образов педагог поощряет применение детьми разных приемов вырезания, обрывания бумаги, наклеивания изображений (намазывая их клеем полностью или частично, создавая иллюзию передачи объема); учит мозаичному способу изображения с предварительным легким обозначением карандашом формы частей и деталей картинки.

Содержание раздела «Изобразительная деятельность» НАРОДНОЕ ДЕКОРАТИВНО-ПРИКЛАДНОЕ ИСКУССТВО			
3-4	4-5	5-6	6-7
Педагог приобщает детей к декоративной деятельности.	Педагог формирует интерес и эстетическое отношение к предметам народного декоративно-прикладного искусства.		
Педагог учит украшать дымковскими узорами силуэты игрушек, вырезанных педагогом (птичка, козлик, конь и другие), и разных предметов (блюдечко, рукавички)	Педагог продолжает учить украшать дымковскими, филимоновскими узорами силуэты игрушек, вырезанных педагогом (птичка, козлик, конь и другие), и разных предметов (блюдечко, рукавички).	Педагог учит создавать узоры на листах в форме народного изделия (поднос, солонка, чашка, розетка и др.).	Закрепляет у детей умение создавать композиции на листах бумаги разной формы, силуэтах предметов и игрушек; расписывать вылепленные детьми игрушки.
	Педагог продолжает у детей формировать умение создавать декоративные композиции по мотивам дымковских, филимоновских узоров.	Учить составлять узоры по мотивам городецкой, полхов-майданской, гжельской росписи: знакомить с характерными элементами (бутоны, цветы, листья, травка, усики, завитки, оживки).	Педагог закрепляет умение создавать узоры по мотивам народных росписей, уже знакомых детям и новых (городецкая, гжельская, хохломская, жостовская, мезенская роспись и другие).
	Педагог знакомит детей с городецкими изделиями. Учит детей выделять элементы городецкой росписи (бутоны, купавки, розаны, листья).	Педагог продолжает знакомить с городецкой росписью, ее цветовым решением, спецификой создания декоративных цветов (как правило, не чистых тонов, а оттенков), учить использовать для украшения оживки. Педагог знакомит с росписью Полхов-Майдана. Включает городецкую и полхов-майданскую роспись в творческую работу детей, помогать осваивать специфику этих видов росписи.	Закрепляет у детей умение при составлении декоративной композиции на основе того или иного вида народного искусства использовать характерные для него элементы узора и цветовую гамму.
	Педагог учит видеть и называть цвета, используемые в росписи.	Педагог учит детей выделять и передавать цветовую гамму народного декоративного искусства определенного вида.	Педагог продолжает учить детей выделять и передавать цветовую гамму народного декоративного искусства определенного вида.

	<p>Учит детей использовать дымковские и филимоновские изделия для развития эстетического восприятия прекрасного и в качестве образцов для создания узоров в стиле этих росписей (для росписи могут использоваться вылепленные детьми игрушки и силуэты игрушек, вырезанные из бумаги).</p>	<p>Педагог учит детей видеть красоту созданного изображения и в передаче формы, плавности, слитности линий или их тонкости, изящности, ритмичности расположения линий и пятен, равномерности закрашивания рисунка; чувствовать плавные переходы оттенков цвета.</p>
	<p>Педагог развивает декоративное творчество детей (в том числе коллективное).</p>	<p>Педагог продолжает развивать у детей декоративное творчество.</p>
	<p>Педагог учит лепить птиц, животных, людей по типу народных игрушек (дымковской, филимоновской, каргопольской и др.). Учит обмакивать пальцы в воду, чтобы сгладить неровности вылепленного изображения, когда это необходимо для передачи образа. Формирует умение украшать узорами предметы декоративного искусства. Учит расписывать изделия гуашью, украшать их наклепами и углубленным рельефом, использовать стеку.</p>	<p>Педагог продолжает развивать у детей навыки декоративной лепки; учит использовать разные способы лепки (налеп, углубленный рельеф), применять стеку.</p>
		<p>Продолжает формировать у детей умение свободно владеть карандашом, кистью при выполнении линейного рисунка, учит плавным поворотам руки при рисовании округлых линий, завитков в разном направлении (от веточки и от конца завитка к веточке, вертикально и горизонтально), учит осуществлять движение всей рукой при рисовании длинных линий, крупных форм, одними пальцами - при рисовании небольших форм и мелких деталей, коротких линий, штрихов, травки (хохлома), оживок</p>

		(городец и другое.) – перенесено в данный раздел из декоративного рисования!	
Содержание раздела «Изобразительная деятельность» ПРИКЛАДНОЕ ТВОРЧЕСТВО			
5-6		6-7	
Педагог совершенствует у детей умение работать с бумагой: сгибать лист вчетверо в разных направлениях; работать по готовой выкройке (шапочка, лодочка, домик, кошелек).		При работе с бумагой и картоном, педагог закрепляет у детей умение складывать бумагу прямоугольной, квадратной, круглой формы в разных направлениях (пилотка); использовать разную по фактуре бумагу, делать разметку с помощью шаблона; создавать игрушки забавы (мишка-физкультурник, клюющий петушок и др.).	
Закрепляет у детей умение создавать из бумаги объемные фигуры: делить квадратный лист на несколько равных частей, сглаживать сгибы, надрезать по сгибам (домик, корзинка, кубик).		Педагог формирует у детей умение создавать предметы из полосок цветной бумаги (коврик, дорожка, закладка), подбирать цвета и их оттенки при изготовлении игрушек, сувениров, деталей костюмов и украшений к праздникам.	
Закрепляет умение детей делать игрушки, сувениры из природного материала (шишки, ветки, ягоды) и других материалов (катушки, проволока в цветной обмотке, пустые коробки и др.), прочно соединяя части.			
		Формирует умение использовать образец.	
Формирует умение самостоятельно создавать игрушки для сюжетно-ролевых игр (флажки, сумочки, шапочки, салфетки и др.); сувениры для родителей, сотрудников детского сада, елочные украшения.		Совершенствует умение детей создавать объемные игрушки в технике оригами.	
Педагог привлекает детей к изготовлению пособий для занятий и самостоятельной деятельности (коробки, счетный материал), ремонту книг, настольно-печатных игр.			
Закрепляет умение детей экономно и рационально расходовать материалы;			
		При работе с тканью, педагог формирует у детей умение вдевать нитку в иголку, завязывать узелок; пришивать пуговицу, вешалку; шить простейшие изделия (мешочек для семян, фартучек для кукол, игольница) швом «вперед иголку».	
		Педагог закрепляет у детей умение делать аппликацию, используя кусочки ткани разнообразной фактуры (шелк для бабочки, байка для зайчика и т.д.), наносить контур с помощью мелка и вырезать в соответствии с задуманным сюжетом.	
		При работе с природным материалом закрепляет у детей умение создавать фигуры людей, животных, птиц из желудей, шишек, косточек, травы, веток, корней и других материалов, передавать выразительность образа, создавать общие композиции («Лесная поляна», «Сказочные герои»).	
		Развивает у детей фантазию, воображение.	
Содержание раздела «Изобразительная деятельность» КОНСТРУКТИВНАЯ ДЕЯТЕЛЬНОСТЬ			
3-4	4-5	5-6	6-7
Педагог учит детей простейшему анализу созданных построек; вызывает чувство радости при	Учит анализировать образец постройки: выделять основные части, различать и соотносить их по величине и форме,	Помогает детям анализировать сделанные педагогом поделки и постройки; на основе анализа находить конструктивные	Предлагает детям самостоятельно находить отдельные конструктивные решения на основе анализа

<p>удавшейся постройке.</p>	<p>устанавливать пространственное расположение этих частей относительно друг друга (в домах - стены, верху-перекрытие, крыша; в автомобиле - кабина, кузов и так далее).</p>	<p>решения и планировать создание собственной постройки.</p>	<p>существующих сооружений; продолжает развивать умение планировать процесс возведения постройки.</p>
<p>Учит детей располагать кирпичики, пластины вертикально (в ряд, по кругу, по периметру четырехугольника), ставить их плотно друг к другу, на определенном расстоянии (заборчик, ворота).</p>	<p>Педагог продолжает развивать у детей способность различать и называть строительные детали (куб, пластина, кирпичик, брусок); учит использовать их с учётом конструктивных свойств (устойчивость, форма, величина).</p>	<p>Знакомит детей с новыми деталями: разнообразными по форме и величине пластинами, брусками, цилиндрами, конусами и другое; учит детей заменять одни детали другими.</p>	<p>Педагог учит детей определять, какие детали более всего подходят для постройки, как их целесообразнее скомбинировать; продолжает формировать умение у детей сооружать постройки, объединённых общей темой (улица, машины, дома).</p>
<p>Педагог побуждает детей к созданию вариантов конструкций, добавляя другие детали (на столбики ворот ставить трехгранные призмы, рядом со столбами - кубики и другое).</p>	<p>Учит детей сооружать постройки из крупного и мелкого строительного материала, использовать детали разного цвета для создания и украшения построек; педагог побуждает детей создавать постройки разной конструктивной сложности (гараж для нескольких автомашин, дом в 2-3 этажа, широкий мост для проезда автомобилей или поездов, идущих в двух направлениях и другое).</p>	<p>Педагог учит детей выделять основные части и характерные детали конструкций.</p>	<p>Конструирование из строительного материала: педагог учит детей сооружать различные конструкции одного и того же объекта в соответствии с их назначением (мост для пешеходов, мост для транспорта).</p>
<p>Педагог знакомит детей с простыми конструкторами для экспериментирования с деталями; показывает способы крепления деталей, монтажа несложных конструкций</p>		<p>Педагог продолжает знакомить с разнообразными конструкторами, имеющими различные крепления; формирует навыки монтажа и демонтажа.</p>	<p>Конструирование из деталей конструкторов: педагог знакомит детей с разнообразными пластмассовыми конструкторами; учит детей создавать различные модели (здания, самолеты, поезда и так далее) по рисунку, по словесной инструкции педагога, по собственному замыслу; учит детей разбирать конструкции при помощи скобы и киянки (в пластмассовых конструкторах).</p>

			Знакомит детей с деревянным конструктором, детали которого крепятся штифтами; учит создавать различные конструкции (мебель, машины) по рисунку и по словесной инструкции педагога.
Учит детей изменять постройки двумя способами: заменяя одни детали другими или надстраивая их в высоту, длину (низкая и высокая башенка, короткий и длинный поезд).	Учит детей самостоятельно измерять постройки (по высоте, длине и ширине), соблюдать заданный педагогом принцип конструкции (построй такой же домик, но высокий).	Педагог формирует у детей умение создавать различные по величине и конструкции постройки одного и того же объекта.	Педагог учит детей создавать конструкции, объединенные общей темой (детская площадка, стоянка машин и другое).
Продолжает формировать умение у детей обыгрывать постройки, объединять их по сюжету: дорожка и дома - улица; стол, стул, диван - мебель для кукол.	Развивает у детей умение использовать в сюжетно-ролевой игре постройки из строительного материала.		
Педагог формирует умение работать коллективно, объединяя свои поделки в соответствии с общим замыслом.	Педагог учит детей договариваться о том, что они будут строить, распределять между собой материал, согласовывать действия и совместными усилиями достигать результат.	Продолжает развивать у детей умение работать коллективно, объединять свои поделки в соответствии с общим замыслом, договариваться, кто какую часть работы будет выполнять.	Педагог закрепляет навыки коллективной работы, умение распределять обязанности, работать в соответствии с общим замыслом, не мешая друг другу.
Педагог знакомит детей со свойствами песка, снега, сооружая из них постройки.			
Педагог знакомит детей со свойствами бумаги; учит создавать образы из бумаги (зайчик, песик, котик и.т.д.), отбирая вырезанные детали и приклеивая их к плоским и объемным формам; учит придавать готовым поделкам, сложенным по принципу оригами, выразительность, оформляя их аппликацией из готовых элементов, дорисовывая детали.	Педагог обучает детей конструированию из бумаги: сгибать прямоугольный лист бумаги пополам, совмещая стороны и углы (альбом, флажки для украшения участка, поздравительная открытка), приклеивать к основной форме детали (к дому - окна, двери, трубу; к автобусу - колеса; к стулу - спинку).	Педагог совершенствует умение детей работать с бумагой: сгибать лист вчетверо в разных направлениях; работать по готовой выкройке (шапочка, лодочка, домик, кошелек); закреплять умение создавать из бумаги объемные фигуры: делить квадратный лист на несколько равных частей, сглаживать сгибы, надрезать по сгибам (домик, корзинка, кубик).	Педагог закрепляет умение работать с бумагой и картоном: складывать бумагу прямоугольной, квадратной, круглой формы в разных направлениях (пилотка); использовать разную по фактуре бумагу, делать разметку с помощью шаблона; создавать игрушки-забавы (мишка-физкультурник, клюющий петушок и др.); формировать умение создавать предметы из полосок цветной бумаги (коврик, дорожка, закладка), подбирать цвета и их оттенки при изготовлении игрушек, сувениров, деталей костюмов и украшений к праздникам; формировать умение использовать

			образец; совершенствовать умение детей создавать объемные игрушки в технике оригами.
Научить мастерить простейшие поделки из природного материала (сотворчество детей и педагога); учить бережно относиться к материалам, аккуратно убирать их.	Приобщает детей к изготовлению поделок из природного материала: коры, веток, листьев, шишек, каштанов, ореховой скорлупы, соломы (лодочки, ёжики и так далее).	Педагог закрепляет умение детей делать игрушки, сувениры из природного материала (шишки, ветки, ягоды) и других материалов (катушки, проволока в цветной обмотке, пустые коробки и др.), прочно соединяя части.	Педагог закрепляет умение создавать фигуры людей, животных, птиц из желудей, шишек, косточек, травы, веток, корней и других материалов, передавать выразительность образа, создавать общие композиции («Лесная поляна», «Сказочные герои»).
Учит детей использовать для закрепления частей клей, пластилин; применять в поделках катушки, коробки разной величины и другие предметы.	Педагог привлекает детей к изготовлению пособий для занятий и самостоятельной деятельности (коробки, счетный материал), ремонту книг, настольно-печатных игр; закреплять умение экономно и рационально расходовать материалы.	Учит детей использовать для закрепления частей клей, пластилин; применять в поделках катушки, коробки разной величины и другие предметы.	Педагог привлекает детей к изготовлению пособий для занятий и самостоятельной деятельности (коробки, счетный материал), ремонту книг, настольно-печатных игр; закреплять умение экономно и рационально расходовать материалы.

СОДЕРЖАНИЕ МУЗЫКАЛЬНОЙ ДЕЯТЕЛЬНОСТИ

Содержание раздела СЛУШАНИЕ

3-4	4-5	5-6	6-7
<p>Педагог учит детей слушать музыкальное произведение до конца, понимать характер музыки, узнавать и определять, сколько частей в произведении. (Только в разделе Музыкально – ритмические движения).</p> <p>Выражать свои впечатления после прослушивания словом, мимикой, жестом.</p> <p>Развивает у детей способность различать звуки по высоте в пределах октавы – септимы. (Только в разделе Пение)</p> <p>Замечать изменение в силе звучания мелодии (громко, тихо). Совершенствует у детей умение различать звучание музыкальных игрушек, детских музыкальных инструментов (музыкальный молоточек, шарманка, погремушка, барабан, бубен, металлофон и другие).</p>	<p>Педагог формирует навыки культуры слушания музыки (не отвлекаться, дослушивать произведение до конца).</p> <p>Педагог знакомит детей с биографиями и творчеством русских и зарубежных композиторов, о истории создания оркестра, о истории развития музыки, о музыкальных инструментах.</p> <p>Учит детей чувствовать характер музыки, узнавать знакомые произведения, высказывать свои впечатления о прослушанном; учит детей замечать выразительные средства музыкального произведения: тихо, громко, медленно, быстро. Р</p> <p>Развивает у детей способность различать звуки по высоте (высокий, низкий в пределах сексты, септимы).</p>	<p>Педагог учит детей различать жанры музыкальных произведений (песня, танец, марш).</p> <p>Совершенствует у детей музыкальную память через узнавание мелодий по отдельным фрагментам произведения (вступление, заключение, музыкальная фраза).</p> <p>Развивает у детей навык различения звучания музыкальных инструментов (клавишно-ударные и струнные: фортепиано, скрипка, виолончель, балалайка).</p> <p>Знакомит с творчеством некоторых композиторов</p>	<p>Педагог развивает у детей навык восприятия звуков по высоте в пределах квинты – терции. (Септимы);</p> <p>Обогащает впечатления детей и формирует музыкальный вкус, развивает музыкальную память.</p> <p>Педагог знакомит детей с элементарными музыкальными понятиями (темп, ритм); жанрами (опера, концерт, симфонический концерт), творчеством композиторов и музыкантов (русских, зарубежных и так далее).</p> <p>Педагог знакомит детей с мелодией</p>

	Педагог учит детей выражать полученные впечатления с помощью слова, движения, пантомимы.		Государственного гимна Российской Федерации.
Содержание раздела ПЕНИЕ			
3-4	4-5	5-6	6-7
Педагог способствует развитию у детей певческих навыков: петь без напряжения в диапазоне ре (ми) - ля (си), в одном темпе со всеми, чисто и ясно произносить слова, передавать характер песни (весело, протяжно, ласково, напевно).	Педагог учит детей выразительно пению, формирует умение петь протяжно, подвижно, согласованно (в пределах ре - си первой октавы) (Могут петь только в пределах ре (1) – ля (1), интервал - квинта) Развивает у детей умение брать дыхание между короткими музыкальными фразами. Формирует у детей умение петь мелодию чисто, смягчать концы фраз, четко произносить слова, петь выразительно, передавая характер музыки; учит детей петь с инструментальным сопровождением и без него (с помощью педагога).	Развивает у детей навык различения звуков по высоте в пределах квинты. (Соответствует младшему и среднему возрасту. Диапазон этого возраста до (1) – си (1), - интервал септима). Педагог формирует у детей певческие навыки, умение петь легким звуком в диапазоне от "ре" первой октавы до "до" второй октавы, брать дыхание перед началом песни, между музыкальными фразами, произносить отчетливо слова, своевременно начинать и заканчивать песню, эмоционально передавать характер мелодии, петь умеренно, громко и тихо. Способствует развитию у детей навыков сольного пения, с музыкальным сопровождением и без него. Развивает у детей песенный музыкальный вкус.	Педагог совершенствует у детей певческий голос и вокально - слуховую координацию; закрепляет у детей практические навыки выразительного исполнения песен в пределах от до первой октавы до ре второй октавы. Учит брать дыхание и удерживать его до конца фразы; обращает внимание на артикуляцию (дикцию). Закрепляет умение петь самостоятельно, индивидуально и коллективно, с музыкальным сопровождением и без него.
Содержание раздела ПЕСЕННОЕ ТВОРЧЕСТВО			
3-4	4-5	5-6	6-7
Педагог учит детей допевать мелодии колыбельных песен на слог "баю-баю" и веселых мелодий на слог "ля-ля". Способствует у детей формированию навыка сочинительства веселых и грустных мелодий по образцу.	Педагог учит детей самостоятельно сочинять мелодию колыбельной песни и отвечать на музыкальные вопросы ("Как тебя зовут?", "Что ты хочешь, кошечка?", "Где ты?"). Формирует у детей умение импровизировать мелодии на заданный текст.	Педагог содействует проявлению у детей самостоятельности и творческому исполнению песен разного характера. Педагог учит детей импровизировать мелодию на заданный текст. Учит детей сочинять мелодии различного характера: ласковую колыбельную, задорный или бодрый марш, плавный вальс, веселую плясовую.	Способствует развитию у детей мышления, фантазии, памяти, слуха. Педагог учит детей самостоятельно придумывать мелодии, используя в качестве образца русские народные песни; поощряет желание детей самостоятельно импровизировать мелодии на заданную тему по образцу и без него, используя для этого знакомые песни, музыкальные пьесы и танцы.
Содержание раздела МУЗЫКАЛЬНО-РИТМИЧЕСКИЕ ДВИЖЕНИЯ			
3-4	4-5	5-6	6-7

<p>Педагог учит детей двигаться в соответствии с двухчастной формой музыки и силой ее звучания (громко, тихо). Реагировать на начало звучания музыки и ее окончание.</p> <p>Совершенствует у детей навыки основных движений (ходьба и бег).</p> <p>Учит детей маршировать вместе со всеми и индивидуально, бегать легко, в умеренном и быстром темпе под музыку.</p> <p>Педагог улучшает качество исполнения танцевальных движений: притопывания попеременно двумя ногами и одной ногой.</p> <p>Развивает у детей умение кружиться в парах, выполнять прямой галоп, двигаться под музыку ритмично и согласно темпу и характеру музыкального произведения с предметами, игрушками и без них.</p> <p>Педагог способствует у детей развитию навыков выразительной и эмоциональной передачи игровых и сказочных образов: идет медведь, крадется кошка, бегают мышата, скачет зайка, ходит петушок, клюют зернышки цыплята, летают птички и так далее.</p>	<p>Педагог продолжает формировать у детей навык ритмичного движения в соответствии с характером музыки.</p> <p>Учит детей самостоятельно менять движения в соответствии с двух- и трехчастной формой музыки.</p> <p>Совершенствует танцевальные движения детей: прямой галоп, пружинка, кружение по одному и в парах.</p> <p>Учит детей двигаться в парах по кругу в танцах и хороводах, ставить ногу на носок и на пятку, ритмично хлопать в ладоши, выполнять простейшие перестроения (из круга в рассыпную и обратно), подскоки.</p> <p>Продолжает совершенствовать у детей навыки основных движений (ходьба: "торжественная", спокойная, "таинственная"; бег: легкий, стремительный).</p>	<p>Педагог развивает у детей чувство ритма, умение передавать через движения характер музыки, ее эмоционально - образное содержание.</p> <p>Учит детей свободно ориентироваться в пространстве, выполнять простейшие перестроения, самостоятельно переходить от умеренного к быстрому или медленному темпу, менять движения в соответствии с музыкальными фразами.</p> <p>Педагог способствует у детей формированию навыков исполнения танцевальных движений (поочередное выбрасывание ног вперед в прыжке; приставной шаг с приседанием, с продвижением вперед, кружение; приседание с выставлением ноги вперед).</p> <p>Знакомит детей с русским хороводом, пляской, а также с танцами других народов.</p> <p>Продолжает развивать у детей навыки инсценирования песен; учит изображать сказочных животных и птиц (лошадка, коза, лиса, медведь, заяц, журавль, ворон и другие) в разных игровых ситуациях.</p>	<p>Педагог способствует дальнейшему развитию у детей навыков танцевальных движений, совершенствует умение выразительно и ритмично двигаться в соответствии с разнообразным характером музыки, передавая в танце эмоционально-образное содержание.</p> <p>Знакомит детей с национальными плясками (русские, белорусские, украинские и так далее).</p>
Содержание раздела МУЗЫКАЛЬНО-ИГРОВОЕ и ТАНЦЕВАЛЬНОЕ ТВОРЧЕСТВО			
3-4	4-5	5-6	6-7
<p>Педагог активизирует танцевально-игровое творчество детей.</p> <p>Поддерживает у детей самостоятельность в выполнении танцевальных движений под плясовые мелодии.</p> <p>Учит детей точности выполнения движений, передающих характер изображаемых животных.</p>	<p>Педагог способствует развитию эмоционально-образного исполнения музыкально-игровых упражнений (кружатся листочки, падают снежинки) и сценок, используя мимику и пантомиму (зайка веселый и грустный, хитрая лисичка, сердитый волк и так далее).</p> <p>Учит детей инсценированию песен и постановке небольших музыкальных спектаклей.</p>	<p>Педагог развивает у детей танцевальное творчество; помогает придумывать движения к пляскам, танцам, составлять композицию танца, проявляя самостоятельность в творчестве.</p> <p>Учит детей самостоятельно придумывать движения, отражающие содержание песни.</p> <p>Побуждает детей к инсценированию содержания песен, хороводов.</p>	<p>Педагог развивает у детей танцевально-игровое творчество.</p> <p>Формирует навыки художественного исполнения различных образов при инсценировании песен, театральных постановок.</p> <p>Педагог способствует развитию творческой активности детей в доступных видах музыкальной исполнительской деятельности (игра в оркестре, пение,</p>

			танцевальные движения и тому подобное). Учит импровизировать под музыку соответствующего характера (лыжник, конькобежец, наездник, рыбак; лукавый котик и сердитый козлик и тому подобное). Помогает придумывать движения, отражающие содержание песни; выразительно действовать с воображаемыми предметами; учит детей самостоятельно искать способ передачи в движениях музыкальных образов. - Формирует у детей музыкальные способности. Содействует проявлению активности и самостоятельности.
Содержание раздела ИГРА НА ДЕТСКИХ МУЗЫКАЛЬНЫХ ИНСТРУМЕНТАХ			
3-4	4-5	5-6	6-7
Педагог знакомит детей с некоторыми детскими музыкальными инструментами: дудочкой, металлофоном, колокольчиком, бубном, погремушкой, барабаном, а также их звучанием. Учит детей подыгрывать на детских ударных музыкальных инструментах. Формирует умение у детей сравнивать разные по звучанию детские музыкальные инструменты (предметы) в процессе манипулирования, звукоизвлечения. Поощряет детей в самостоятельном экспериментировании со звуками в разных видах деятельности, исследовании качества музыкального звука: высоты, длительности, тембра. Совершенствует у детей умение различать звучание музыкальных игрушек, детских музыкальных инструментов (музыкальный молоточек, шарманка, погремушка, барабан, бубен, металлофон и другие). (Из раздела Слушание)	Педагог формирует у детей умение подыгрывать простейшие мелодии на деревянных ложках, погремушках, барабане, металлофоне.	Педагог учит детей исполнять простейшие мелодии на детских музыкальных инструментах; знакомые песенки индивидуально и небольшими группами, соблюдая при этом общую динамику и темп. Развивает творчество детей, побуждает их к активным самостоятельным действиям.	Педагог знакомит детей с музыкальными произведениями в исполнении на различных инструментах и в оркестровой обработке. Учит детей играть на металлофоне, свирели, ударных и электронных музыкальных инструментах, русских народных музыкальных инструментах: трещотках, погремушках, треугольниках; исполнять музыкальные произведения в оркестре и в ансамбле
Содержание раздела ТЕАТРАЛИЗОВАННОЙ ДЕЯТЕЛЬНОСТИ			
3-4	4-5	5-6	6-7
Педагог формирует у детей интерес к театрализованной деятельности.	Педагог продолжает развивать и поддерживать интерес детей к	Педагог продолжает знакомить детей с различными видами театрального	Воспитывает любовь к театру. Воспитывает навыки театральной культуры, приобщает к театральному

	театрализованной игре путем приобретения более сложных игровых умений и навыков (способность передавать художественный образ, следить за развитием и взаимодействием персонажей).	искусства (кукольный театр, балет, опера и прочее).	искусству через просмотр театральных постановок, видеоматериалов; рассказывает о театре, театральных профессиях. Знакомит со средствами погружения в художественные образы (музыка, слово, хореография, декорации, костюм, грим и другое) и возможностями распознавать их особенности.
Педагог поощряет участие детей в играх-драматизациях. Формирует умение следить за сюжетом.	Организует с детьми игровые этюды для развития восприятия, воображения, внимания, мышления.	Расширяет представления детей в области театральной терминологии (акт, актер, антракт, кулисы и так далее).	Педагог учит детей использовать в театрализованной деятельности детей разные виды театра (бибабо, пальчиковый, театр на ложках, картинок, перчаточный, кукольный и другое).
Учит передавать песенные, танцевальные характеристики персонажей (ласковая кошечка, мишка косолапый, маленькая птичка и так далее).	Педагог учит детей разыгрывать простые представления на основе знакомого литературного и сказочного сюжета; использовать для воплощения образа известные выразительные средства (интонацию, мимику, жест).	Способствует развитию интереса к сценическому искусству,	Формирует умение выразительно передавать в действии, мимике, пантомимике, интонации эмоциональное состояние персонажей. Развивает творческую самостоятельность, эстетический вкус в передаче образа; отчетливость произношения. Использовать средства выразительности (поза, жесты, мимика, интонация, движения).
Знакомит детей с различными видами театра (настольный, плоскостной, театр игрушек) и умением использовать их в самостоятельной игровой деятельности.	Побуждает детей использовать в театрализованных играх образные игрушки и различные виды театра (бибабо, настольный, плоскостной).	Создает атмосферу творческого выбора и инициативы для каждого ребенка, поддерживает различные творческие группы детей.	Умение распределять между собой обязанности и роли; Педагог учит детей использовать разные формы взаимодействия детей и взрослых в театрализованной игре. Педагог формирует у детей умение вносить изменения и придумывать новые сюжетные линии сказок, литературных произведений, передавая их образ выразительными средствами в игре драматизации, спектакле.

Формирует умение использовать в игре различные шапочки, воротники, атрибуты.	Учит чувствовать и понимать эмоциональное состояние героя, вступать в ролевое взаимодействие с другими персонажами.	Развивает личностные качества (коммуникативные навыки, партнерские взаимоотношения).	Педагог развивает самостоятельность детей в организации театрализованных игр; поддерживает желание самостоятельно выбирать литературный и музыкальный материал для театральной постановки; развивает проявление инициативы изготовления атрибутов и декораций к спектаклю. Развивает воображение и фантазию детей в создании и исполнении ролей самостоятельно придумывать детали костюма; формирует у детей умение действовать и говорить от имени разных персонажей, сочетать движения театральных игрушек с речью. Педагог формирует умение проводить анализ сыгранных ролей, просмотренных спектаклей.
	Развивает навык режиссерской игры, создавая для этого специальные условия (место, материалы, атрибуты).	Способствует развитию навыков передачи образа различными способами (речь, мимика, жест, пантомима и прочее).	
	Педагог формирует у детей умение использовать в театрализованных играх образные игрушки, самостоятельно вылепленные фигурки из глины, пластмассы, пластилина.	Создает условия для показа результатов творческой деятельности, поддерживает инициативу изготовления декораций, элементов костюмов и атрибутов.	
	Способствует разностороннему развитию детей в театрализованной деятельности путем прослеживания количества и характера исполняемых каждым ребенком ролей.		
	Педагог продолжает использовать возможности педагогического театра (взрослых) для накопления эмоционально-чувственного опыта, понимания детьми комплекса выразительных средств, применяемых в спектакле.		
	Учит чувствовать и понимать эмоциональное состояние героя, вступать в ролевое взаимодействие с другими персонажами.		
	Поощряет проявление инициативы и самостоятельности в выборе роли, сюжета, средств перевоплощения; предоставляет возможность для экспериментирования при создании одного и того же образа.		
Содержание раздела КУЛЬТУРНО-ДОСУГОВОЙ ДЕЯТЕЛЬНОСТИ			
3-4	4-5	5-6	6-7
- Педагог организует культурно-досуговую деятельность детей по интересам, обеспечивая эмоциональное благополучие и отдых.	- Педагог развивает умение детей организовывать свой досуг с пользой.	- Педагог развивает желание детей проводить свободное время с интересом и пользой, реализуя собственные творческие потребности (чтение книг, рисование, пение и так далее).	- Педагог продолжает формировать у детей умение проводить свободное время с интересом и пользой (рассматривание иллюстраций, просмотр анимационных фильмов, слушание музыки, конструирование и так далее).
- Педагог учит детей организовывать свободное время с пользой.	- Вовлекает детей в процесс подготовки к развлечениям (концерт, кукольный спектакль, вечер загадок и прочее).	- Формирует у детей основы праздничной культуры. - Знакомит с историей возникновения	- Развивает активность детей, участие в подготовке развлечений. - Формирует навыки культуры

	<ul style="list-style-type: none"> - Побуждает к самостоятельной организации выбранного вида деятельности (художественной, познавательной, музыкальной и другое). - В процессе организации и проведения развлечений педагог заботится о формировании потребности заниматься интересным и содержательным делом. 	<p>праздников, учит бережно относиться к народным праздничным традициям и обычаям.</p>	<p>общения со сверстниками, педагогами и гостями.</p> <ul style="list-style-type: none"> - Поддерживает интерес к подготовке и участию в праздничных мероприятиях, опираясь на полученные навыки и опыт. - Поощряет реализацию творческих проявлений в объединениях дополнительного образования.
<ul style="list-style-type: none"> - Побуждает к участию в развлечениях (играх-забавах, музыкальных рассказах, просмотрах настольного театра и так далее). 	<ul style="list-style-type: none"> - Знакомит с традициями и культурой народов страны, воспитывает чувство гордости за свою страну (населенный пункт). 	<ul style="list-style-type: none"> - Педагог знакомит с русскими народными традициями, а также с обычаями других народов страны. - Поощряет желание участвовать в народных праздниках и развлечениях. 	<ul style="list-style-type: none"> - Педагог расширяет знания детей об обычаях и традициях народов России, воспитывает уважение к культуре других этносов.
<ul style="list-style-type: none"> - Развивает умение проявлять интерес к различным видам досуговой деятельности (рассматривание иллюстраций, рисование, пение и так далее), создает атмосферу эмоционального благополучия. 	<ul style="list-style-type: none"> - Осуществляет патриотическое и нравственное воспитание, приобщает к художественной культуре, эстетико-эмоциональному творчеству. 	<ul style="list-style-type: none"> - Поддерживает желание участвовать в оформлении помещений к празднику. 	<ul style="list-style-type: none"> - Формирует чувство удовлетворения от участия в совместной досуговой деятельности.
<ul style="list-style-type: none"> - Формирует желание участвовать в праздниках. - Педагог знакомит с культурой поведения в ходе праздничных мероприятий. 	<ul style="list-style-type: none"> - Приобщает к праздничной культуре, развивает желание принимать участие в праздниках (календарных, государственных, народных). 	<ul style="list-style-type: none"> - Формирует внимание и отзывчивость ко всем участникам праздничного действия (сверстники, педагоги, гости). 	<ul style="list-style-type: none"> - Создание условий для выявления, развития и реализации творческого потенциала каждого ребенка с учетом его индивидуальности, поддержка его готовности к творческой самореализации и сотворчеству с другими людьми (детьми и взрослыми). - Педагог активизирует использование песен, музыкально-ритмических движений, игру на музыкальных инструментах, музыкально-театрализованную деятельность в повседневной жизни и различных видах досуговой деятельности для реализации музыкально-творческих способностей ребенка.
<ul style="list-style-type: none"> - Педагог поощряет детей в использовании песен, музыкально- 	<ul style="list-style-type: none"> - Педагог развивает индивидуальные творческие способности и 	<ul style="list-style-type: none"> - Педагог активизирует использование детьми различных видов музыки в 	<p>Решение совокупных задач воспитания в рамках образовательной области</p>

<p>ритмических движений, музыкальных игр в повседневной жизни и различных видах досуговой деятельности (праздниках, развлечениях и других видах досуговой деятельности).</p>	<p>художественные наклонности детей. - Развивает творческие способности. - Активизирует желание посещать творческие объединения дополнительного образования.</p>	<p>повседневной жизни и различных видах досуговой деятельности для реализации музыкальных способностей ребенка. (Из Содержания Игра на детских музыкальных инструментах)</p>	<p>"Художественно-эстетическое развитие" направлено на приобщение детей к ценностям "Культура" и "Красота", что предполагает: воспитание эстетических чувств (удивления, радости, восхищения) к различным объектами явлениям окружающего мира (природного, бытового, социального), к произведениям разных видов, жанров и стилей искусства (в соответствии с возрастными особенностями); приобщение к традициям и великому культурному наследию русского народа, шедеврам мировой художественной культуры; становление эстетического, эмоционально-ценностного отношения к окружающему миру для гармонизации внешнего и внутреннего мира ребенка и явлениям окружающего мира (природного, бытового, социального), к произведениям разных видов, жанров и стилей искусства (в соответствии с возрастными особенностями); приобщение к традициям и великому культурному наследию русского народа, шедеврам мировой художественной культуры; становление эстетического, эмоционально-ценностного отношения к окружающему миру для гармонизации внешнего и внутреннего мира ребенка</p>
--	--	--	---

2.2.5 Образовательная область ФИЗИЧЕСКОЕ РАЗВИТИЕ

Задачи образовательной области ФИЗИЧЕСКОЕ РАЗВИТИЕ

Решение совокупных задач воспитания в рамках образовательной области «Физическое развитие»

направлено на приобщение детей к ценностям «Жизнь», «Здоровье», что предполагает:

- воспитание осознанного отношения к жизни как основоположной ценности и здоровью как совокупности физического, духовного и социального благополучия человека;
- формирование у ребёнка возрастосообразных представлений и знаний в области физической культуры, здоровья и безопасного образа жизни;
- становление эмоционально-ценностного отношения к здоровому образу жизни, физическим упражнениям, подвижным играм, закаливанию организма, гигиеническим нормам и правилам;
- воспитание активности, самостоятельности, самоуважения, коммуникабельности, уверенности и других личностных качеств;
- приобщение детей к ценностям, нормам и знаниям физической культуры в целях их физического развития и саморазвития;
- формирование у ребёнка основных гигиенических навыков, представлений о здоровом образе жизни.

3-4	4-5	5-6	6-7
Обогащать двигательный опыт детей, используя упражнения основной гимнастики (строевые упражнения, основные движения, общеразвивающие, в том числе музыкально-ритмические упражнения), спортивные упражнения, подвижные игры, помогая согласовывать свои действия с действиями других детей, соблюдать правила в игре.	Обогащать двигательный опыт детей, способствуя техничному выполнению упражнений основной гимнастики (строевые упражнения, основные движения, общеразвивающие, в том числе музыкально-ритмические упражнения), создавать условия для освоения спортивных упражнений, подвижных игр	Обогащать двигательный опыт, создавать условия для оптимальной двигательной деятельности, развивая умения осознанно, технично, точно, активно выполнять упражнения основной гимнастики, осваивать спортивные упражнения, элементы спортивных игр, элементарные туристские навыки.	Обогащать двигательный опыт детей с помощью упражнений основной гимнастики, развивать умения технично, точно, осознанно, рационально и выразительно выполнять физические упражнения, осваивать туристские навыки. Требуется добавить: освоение новых элементов спортивных игр и совершенствование сформированных умений и навыков в предыдущих возрастных периодах.
Развивать психофизические качества, ориентировку в пространстве, координацию, равновесие, способность быстро реагировать на сигнал.	Формировать психофизические качества (сила, быстрота, выносливость, гибкость, ловкость), ориентировку в пространстве, развивать координацию, меткость,	Развивать психофизические качества, – ориентировку в пространстве, – равновесие, – координацию, – мелкую моторику, точность и меткость.	Развивать психофизические качества (точность, меткость, глазомер, мелкая моторика), – ориентировку в пространстве, – самоконтроль, – самостоятельность, творчество.
	Воспитывать волевые качества,	Воспитывать – самоконтроль и самостоятельность,	Поощрять – соблюдение правил в подвижной

	самостоятельность, стремление соблюдать правила в подвижных играх, проявлять самостоятельность при выполнении физических упражнений.	– проявлять творчество при выполнении движений и в подвижных играх, – соблюдать правила в подвижной игре, взаимодействовать в команде.	игре, – проявление инициативы и самостоятельности при ее организации, партнерское взаимодействие в команде.
		Воспитывать патриотические чувства и нравственно-волевые качества в подвижных и спортивных играх, формах активного отдыха.	Воспитывать патриотизм, нравственно-волевые качества и гражданскую идентичность в двигательной деятельности и различных формах активного отдыха.
Формировать интерес и положительное отношение к занятиям физической культурой и активному отдыху, воспитывать самостоятельность.	Продолжать формировать интерес и положительное отношение к физической культуре и активному отдыху, формировать первичные представления об отдельных видах спорта.	Продолжать развивать интерес к физической культуре, формировать представления о разных видах спорта и достижениях российских спортсменов.	Формировать осознанную потребность в двигательной деятельности, поддерживать интерес к физической культуре и спортивным достижениям России, расширять представления о разных видах спорта.
Укреплять здоровье детей средствами физического воспитания, создавать условия для формирования правильной осанки, способствовать усвоению правил безопасного поведения в двигательной деятельности	Укреплять здоровье ребенка, опорно-двигательный аппарат, формировать правильную осанку, повышать иммунитет средствами физического воспитания.	Укреплять здоровье ребенка, опорно-двигательный аппарат, формировать правильную осанку, повышать иммунитет средствами физического воспитания.	Сохранять и укреплять здоровье детей средствами физического воспитания,
Закреплять культурно-гигиенические навыки и навыки самообслуживания, формируя полезные привычки, приобщая к здоровому образу жизни	Формировать представления о факторах, влияющих на здоровье, воспитывать полезные привычки, способствовать усвоению правил безопасного поведения в двигательной деятельности	Расширять представления о здоровье и его ценности, факторах на него влияющих, оздоровительном воздействии физических упражнений, туризме как форме активного отдыха	Расширять и уточнять представления о здоровье, факторах на него влияющих, средствах его укрепления, туризме, как форме активного отдыха, физической культуре и спорте, спортивных событиях и достижениях, правилах безопасного поведения в двигательной деятельности и при проведении туристских прогулок и экскурсий

		143 Воспитывать бережное и заботливое Воспитывать бережное отношение к своему здоровью и здоровью окружающих, осознанно соблюдать правила здорового образа жизни и безопасности в двигательной деятельности и во время туристских прогулок и экскурсий.	Воспитывать бережное, заботливое Воспитывать бережное отношение к здоровью и человеческой жизни, развивать стремление к сохранению своего здоровья и здоровья окружающих людей, оказывать помощь и поддержку другим людям.
Содержание образовательной деятельности образовательной области ФИЗИЧЕСКОЕ РАЗВИТИЕ			
3-4	4-5	5-6	6-7
Педагог формирует умение: – организованно выполнять строевые упражнения, находить свое место при совместных построениях, передвижениях.	Педагог формирует и закрепляет: – двигательные умения и навыки, – развивает психофизические качества при: – выполнении упражнений основной гимнастики, а также при проведении подвижных и спортивных игр.	Педагог формирует, закрепляет и совершенствует: – двигательные умения и навыки, – развивает психофизические качества, – обогащает двигательный опыт детей разнообразными физическими упражнениями, поддерживает детскую инициативу.	Педагог создает условия для дальнейшего совершенствования и закрепления – основных движений, – развития психофизических качеств и способностей, – общеразвивающих, музыкально- ритмических упражнений и их комбинаций, – спортивных упражнений, освоения элементов спортивных игр, игр- эстафет.

<p>Педагог формирует умение организованно выполнять по показу</p> <ul style="list-style-type: none"> – общеразвивающие, музыкально - ритмические упражнения; <p>создает условия для активной двигательной деятельности и положительного эмоционального состояния детей.</p>	<p>Помогает:</p> <ul style="list-style-type: none"> – точно принимать исходное положение, – показывает возможность использования разученного движения в самостоятельной двигательной деятельности, укреплять дружеские взаимоотношения со сверстниками, 	<p>Поощряет стремление выполнять упражнения технично, рационально, экономно, выразительно, в соответствии с разнообразным характером музыки, ритмом, темпом, амплитудой.</p>	
<p>1. Педагог воспитывает/ формирует умение слушать и следить за показом, умение выполнять предложенные задания сообща, действуя, в общем, для всех темпе.</p>	<p>Педагог воспитывает/ формирует: умение слышать и выполнять указания, умение ориентироваться на словесную инструкцию;</p> <p>Поддерживает стремление соблюдать технику выполнения упражнений</p>	<p>Закрепляет умение осуществлять самоконтроль за соблюдением техники выполнения упражнений;</p> <p>самоконтроль оценки качества выполнения упражнений другими детьми;</p>	<p>В процессе организации разных форм физкультурно-оздоровительной работы педагог обучает детей</p> <ul style="list-style-type: none"> – следовать инструкции, – слышать и выполнять указания, – соблюдать дисциплину, – осуществлять самоконтроль – давать оценку качества выполнения упражнений.
<p>Организует подвижные игры, помогая детям выполнять движения с эмоциональным отражением замысла, соблюдать правила в подвижной игре.</p>	<p>Поддерживает стремление соблюдать правила в подвижной игре;</p> <p>поощряет проявление целеустремленности и упорства в достижении цели, стремление к творчеству.</p>	<p>Создает условия для освоения элементов спортивных игр, использует игры-эстафеты;</p> <p>Поощряет осознанное выполнение упражнений и соблюдение правил в подвижных играх:</p> <p>поддерживает предложенные детьми варианты их усложнения;</p> <p>поощряет проявление нравственно-волевых качеств, дружеских взаимоотношения со сверстниками.</p>	<p>Поддерживает стремление творчески использовать двигательный опыт в</p> <ul style="list-style-type: none"> – самостоятельной деятельности; – на занятиях гимнастикой; – самостоятельно организовывать и придумывать подвижные игры; – общеразвивающие упражнения; – комбинировать их элементы, импровизировать.
<p>Педагог продумывает и организует активный</p>	<p>Начинает формировать элементарные представления о разных формах активного</p>	<p>Организует для детей и родителей (законных представителей) туристские</p>	<p>Поддерживает интерес к физической культуре, спорту и туризму, активному</p>

отдых	отдыха, включая туризм,	прогулки и экскурсии, физкультурные праздники и досуги. с соответствующей тематикой	отдыху,
Приобщает детей к овладению элементарными нормами и правилами поведения в двигательной деятельности,	Формирует представление о правилах поведения в двигательной деятельности	Способствует формированию навыков деятельности.	безопасного поведения в двигательной
Приобщает детей к здоровому образу жизни.	Педагог способствует овладению элементарными нормами и правилами здорового образа жизни.	Педагог уточняет, расширяет и закрепляет представления о здоровье и здоровом образ жизни.	Педагог продолжает приобщать детей к здоровому образу жизни: расширяет и уточняет представления о факторах, влияющих на здоровье, способах его сохранения и укрепления, оздоровительных мероприятиях
Формирует умения и навыки личной гигиены, воспитывает полезные для здоровья привычки.	Формирует и закрепляет полезные привычки, способствующие укреплению и сохранению здоровья.		
Воспитывает полезные привычки, осознанное, заботливое, бережное отношение к своему здоровью и здоровью окружающих.			
Основная гимнастика (основные движения, общеразвивающие упражнения, ритмическая гимнастика и строевые упражнения)			
Основные виды движения			
Бросание, катание, ловля, метание			
3-4	4-5	5-6	6-7
– катание мяча друг другу, сидя парами ноги врозь, стоя на коленях прокатывание мяча в воротца, под дугу, стоя парами; <i>-прокатывание мячей в прямом направлении, друг другу, в ворота, бросание мячей воспитателю*</i>	– прокатывание мяча между* линиями, шнурами, палками (длина 2-3 м), положенными (на расстоянии 15-20 см одна от другой) и огибая кубики или кегли, расставленные по одной линии на расстоянии 70-80 см; скатывание мяча по наклонной доске, попадая в предмет;	– прокатывание мяча по гимнастической скамейке, направляя его рукой (правой и левой); – прокатывание набивного мяча;	– катание мяча правой и левой ногой по прямой, в цель, между предметами, друг другу; - прокатывание и перебрасывание друг другу набивных мячей <i>- Прокатывание мяча между предметами;*</i> <i>- прокатывание набивного мяча;**</i>

подбрасывание мяча вверх и ловля его;	– подбрасывание мяча вверх и ловля его после удара об пол; подбрасывание и ловля мяча не менее 3 - 4 раз подряд;	подбрасывание и ловля мяча одной рукой 4 - 5 раз подряд;	<i>-подбрасывание мяча вверх и ловля его в прыжке**</i>
– бросание мяча о землю и ловля его; бросание и ловля мяча в парах	– бросание и ловля мяча в паре; – бросание мяча двумя руками из-за головы стоя; – бросание мяча двумя руками из-за головы сидя; - бросание вдаль	<i>- бросание в цель одной и двумя руками снизу и из-за головы: бросать вдаль предметы разного веса; -сидя бросать двумя руками из-за головы набивной мяч;**</i>	-бросание мяча вверх, о землю и ловля его двумя руками не менее 20 раз подряд, одной рукой не менее 10 раз;
<i>бросание мяча вверх и о землю и ловля его*</i>	отбивание мяча правой и левой рукой о землю не менее 5 раз подряд;	отбивание мяча об пол на месте 10раз	передача мяча с отскоком от пола из одной руки в другую;
<i>бросание мяча воспитателю и ловля его обратно*</i>	передача мяча друг другу стоя и сидя, в разных построениях;	перебрасывание мяча из одной руки в другую;	
<i>- перебрасывание мяча, стоя парами лицом друг другу;**</i>	перебрасывание мяча друг другу в кругу;	–перебрасывание мяча друг другу и ловля его разными способами стоя и сидя, в разных построениях;	– перебрасывание мяча друг другу снизу, от груди, сверху двумя руками; одной рукой от плеча;
перебрасывание мяча через сетку;	перебрасывание мяча через сетку;	–перебрасывание мяча через сетку	– - перебрасывание мяча через сетку
		ведение мяча 5 - 6 м;	ведение мяча, продвигаясь между предметами, по кругу; -ведение мяча с выполнением заданий (поворотом, передачей другому);
произвольное прокатывание обруча, ловля обруча, катящегося от педагога	- прокатывание обруча педагогу, удержание обруча, катящегося от педагога; - прокатывание обруча друг другу в парах;	- прокатывание обруча, бег за ним и ловля;	<i>- совершенствование навыков владения обручем*</i>
– бросание мешочка в горизонтальную цель (корзину) двумя и одной рукой; – бросание, одной рукой мяча в обруч, расположенный на уровне глаз ребенка, с расстояния 1,5 м; метание вдаль;	-попадание мячом в горизонтальную и вертикальную цели с расстояния 2 - 2,5 м.	-метание в цель одной и двумя руками снизу и из-за головы; метание вдаль предметов разной массы (мешочки, шишки, мячи и другие); -забрасывание его в баскетбольную корзину.	– метание в цель из положения стоя на коленях и сидя; – метание вдаль, – метание в движущуюся цель; забрасывание мяча в баскетбольную корзину;

Ползание, лазанье			
3-4	4-5	5-6	6-7
ползание на четвереньках на расстояние 4 - 5 - 6 м до кегли (взять ее, встать, выпрямиться, поднять двумя руками над головой);	ползание на четвереньках "змейкой" между расставленными кеглями	-ползание на четвереньках, разными способами (с опорой на ладони и колени, на ступни и ладони, предплечья и колени); -ползание на четвереньках по прямой, толкая головой мяч (3 - 4 м), "змейкой" между кеглями	
ползание по гимнастической скамейке за катящимся мячом	ползание на четвереньках по наклонной доске по гимнастической скамейке на животе, подтягиваясь руками	ползание на четвереньках по гимнастической скамейке вперед и назад; на животе и на спине, отталкиваясь руками и ногами;	
проползание на четвереньках под 3- 4 дугами (высота 50 см, расстояние 1 м)	проползание в обручи, под дуги	проползание под скамейкой;	
ползание на четвереньках с опорой на ладони и ступни по доске;	ползание на четвереньках с опорой на стопы и ладони	-ползание на животе; ползание по скамейке с опорой на предплечья и колени; ползание на четвереньках по скамейке назад;	
влезание на лесенку-стремянку или гимнастическую стенку произвольным способом (не пропуская реек) и спуск с нее;	влезание на гимнастическую стенку и спуск с нее, не пропуская реек;	лазанье по гимнастической стенке чередующимся шагом.	влезание на гимнастическую стенку до верха и спуск с нее чередующимся шагом одноименным и разноименным
	переход по гимнастической стенке с пролета на пролет вправо и влево на уровне 1 - 2 рейки,		
-подлезание под дугу, не касаясь руками пола;	-подлезание под веревку или дугу, не касаясь руками пола прямо и боком.	-переползание через несколько предметов подряд, под дугами, в туннеле;	- перелезание с пролета на пролет по диагонали; пролезание в обруч разными способами;
		-лазанье по веревочной лестнице; выполнение упражнений на канате (захват каната ступнями ног, выпрямление ног с одновременным сгибанием рук, перехватывание каната руками);	
			влезание по канату на доступную высоту
Ходьба			
3-4	4-5	5-6	6-7
ходьба в заданном направлении	ходьба обычная, в колонне по одному, придерживаясь указанного направления, с	ходьба обычным шагом, в колонне по одному и по два вдоль границ зала,	ходьба обычная, гимнастическим шагом, скрестным шагом, спиной вперед;

<ul style="list-style-type: none"> - небольшими группами, - друг за другом, - парами друг за другом 	изменением темпа движения	обозначая повороты.	-ходьба выпадами, с закрытыми глазами, приставными шагами назад; -ходьба в приседе, с различными движениями рук, в различных построениях;
<ul style="list-style-type: none"> - ходьба по ориентирам (по прямой, по кругу; - ходить, обходя предметы, враспынную, "змейкой"; - ходьба с поворотом и сменой направления); - ходьба на носках; - ходьба, высоко поднимая колени 	<ul style="list-style-type: none"> - ходьба на носках, на пятках, на внешней стороне стопы, приставным шагом вперед и по шнуру; - ходьба в противоположную сторону; - ходьба со сменой ведущего 	<ul style="list-style-type: none"> - ходьба на носках, на пятках, с высоким подниманием колен, на внешней стороне стопы - ходьба приставным шагом в сторону (направо и налево), в полуприседе, мелким и широким шагом, перекатом с пятки на носок, гимнастическим шагом, с закрытыми глазами 3 - 4 м; 	
- ходьба, перешагивая предметы	<ul style="list-style-type: none"> - ходьба, перешагивая предметы; - ходьба, чередуя мелкий и широкий шаг, "змейкой" 	<ul style="list-style-type: none"> - ходьба, перешагивая предметы; - ходьба, чередуя мелкий и широкий шаг, "змейкой", без ориентиров. 	
<ul style="list-style-type: none"> - ходьба в разных направлениях; -ходьба с выполнением заданий (присесть, встать, идти дальше) 	<ul style="list-style-type: none"> - ходьба в сторону, назад, на месте; - ходьба с разным положением рук (на поясе, в стороны (плечи развести), за спиной). 		
- ходьба по наклонной доске	- ходьба по наклонной доске с выполнением заданий		
- ходьба в чередовании с бегом;	<ul style="list-style-type: none"> - ходьба в чередовании с бегом, прыжками; - ходьба приставным шагом вперед, с остановкой по сигналу 		
Бег			
3-4	4-5	5-6	6-7
<ul style="list-style-type: none"> -бег группами и по одному за направляющим, враспынную, со сменой темпа; - бег по кругу, в парах; - бег по кругу, держась за руки 	<ul style="list-style-type: none"> - бег в колонне по одному, высоко поднимая колени; - бег на месте; - бег в парах; - бег по кругу, держась за руки; 	<ul style="list-style-type: none"> -бег в колонне по одному "змейкой", бег с пролезанием в обруч; - бег, высоко поднимая колени; - бег группами, оббегая предметы; 	бег в колонне по одному, враспынную, парами, тройками, четверками
- бег, оббегая предметы, между двух или вдоль	- бег, оббегая предметы	-бег между расставленными предметами;	-бег, перешагивая рейки и другие невысокие препятствия**

одной линии;			
- бег со сменой направления, с остановками; -бег мелким шагом; -бег на носках; -бег в чередовании с ходьбой; - бег убегание от ловящего, ловля убегающего;	- бег со сменой направляющего, меняя направление движения и темп; -бег мелким шагом; -бег на носках; -бег в чередовании с ходьбой; -бег врассыпную с ловлей и увертыванием.	- бег в заданном темпе; -бег мелким шагом и широким шагом; -бег на носках; -бег с ловлей и увертыванием, догоняя убегающих, и убегая от ловящих;	- бег с остановкой по сигналу, в сочетании с прыжками (с линии на линию, из кружка в кружок) -бег мелким шагом и широким шагом; -бег на носках; -бег с ловлей и увертыванием, догоняя убегающих, и убегая от ловящих;
- бег в течение 50 - 60 сек; - быстрый бег 10 - 15 м; - медленный бег 120 - 150 м	- непрерывный бег 1 - 1,5 мин; - медленный бег 150 - 200 м; - бег на скорость 20 м; - бег врассыпную по сигналу с последующим нахождением своего места в колонне; - пробегание 30 - 40 м в чередовании с ходьбой 2 - 3 раза; - челночный бег 2x5	- непрерывный бег 1,5 - 2 мин; - медленный бег 250 - 300 м; - быстрый бег 10 м 2 - 3 - 4 раза; - бег врассыпную по сигналу с последующим нахождением своего места в колонне; - челночный бег 2 x 10 м, 3 x 10 м; - пробегание на скорость 20 м;	- медленный бег до 2 - 3 минут; -быстрый бег 20 м 2 - 3 раза с перерывами; - бег врассыпную по сигналу с последующим нахождением своего места в колонне; - челночный бег 3x10 м; - бег наперегонки; - бег по пересеченной местности; - бег 10 м с наименьшим числом шагов;
-перебегание подгруппами по 5 - 6 человек с одной стороны площадки на другую;		- бег с перестроением на ходу в пары, звенья, со сменой ведущих;	
		- бег под вращающейся скакалкой;	- бег со скакалкой;
			бег в сочетании с прыжками; бег, высоко поднимая колени, стараясь коснуться коленями ладоней согнутых в локтях рук бег с захлестыванием голени назад; бег, выбрасывая прямые ноги вперед; бег из разных исходных положений (лежа на животе, ногами по направлению к движению, сидя по-турецки, лежа на спине, головой к направлению бега);
Прыжки			
3-4	4-5	5-6	6-7
прыжки на двух и на одной ноге;	прыжки на двух ногах на месте, прыжки на двух ногах на месте с поворотом	подпрыгивание на месте одна нога вперед-другая назад, ноги скрестно-ноги врозь; на	прыжки на месте и с поворотом кругом; прыжки смещая ноги вправо-влево-

прыжки на месте,	вправо и влево, вокруг себя, ноги вместе-ноги врозь; прямой галоп;	одной ногой; подпрыгивание с хлопками перед собой, над головой, за спиной; подпрыгивание с ноги на ногу,	вперед-назад, с движениями рук; подпрыгивания вверх из глубокого приседа; прыжки на одной ноге, другой толкая перед собой камешек;
прыжки, продвигаясь вперед на 2 - 3 м;	подпрыгивание на двух ногах с продвижением вперед на 2 - 3 м;	- прыжки на двух ногах с продвижением вперед на 3 - 4 м; - прыжки на одной ноге (правой и левой) 2 - 2,5 м;	
прыжки через линию, (вперед и, развернувшись, в обратную сторону); прыжки через 2 линии (расстояние 25 - 30 см), прыжки через 4 - 6 параллельных линий (расстояние 15 - 20 см); прыжки из обруча в обруч (плоский) по прямой; прыжки в длину с места (не менее 40 см);	- прыжки через 4 - 6 линий (расстояние между линиями 40 - 50 см); - прыжки из обруча в обруч (плоский) по прямой; - прыжки в длину с места (не менее 40-50 см.)	- прыжки, продвигаясь вперед через начерченные линии, из кружка в кружок; - прыжки из обруча в обруч (плоский) по прямой; - перепрыгивание боком невысокие препятствия (шнур, канат, кубик); - прыжки в длину с места (от 50 см и более, с учётом индивидуальных возможностей)	
- спрыгивание (высота 10 - 15 см),	- спрыгивание со скамейки (высота 15-20 см)	- спрыгивание с высоты (высота 20-25 см) в обозначенное место;	
		- впрыгивание на возвышение 20 см двумя ногами;	- впрыгивание на предметы высотой 30 см с разбега 3 шага;
	- прыжки стараясь достать предмет, подвешенный над головой;	- прыжки в высоту с разбега; - прыжки в длину с разбега.	прыжки в длину и в высоту с места и с разбега на соревнование
	- выполнение 20 подпрыгиваний с небольшими перерывами;	- подпрыгивание на месте 30 - 40 раз подряд 2 раза; - подпрыгивание на одной ноге 10 - 15 раз;	- подпрыгивания на двух ногах 30 раз в чередовании с ходьбой,
	- попытки выполнения прыжков с короткой скакалкой	- прыжки со скакалкой: перешагивание и прыжки через неподвижную скакалку (высота 3 - 5 см); - перепрыгивание через скакалку с одной ноги на другую с места, шагом и бегом; - прыжки через скакалку на двух ногах, через вращающуюся скакалку.	- прыжки с короткой скакалкой: прыжки на двух ногах с промежуточными прыжками и без них; - прыжки с ноги на ногу; - бег со скакалкой; - прыжки через обруч, вращая его как скакалку; - прыжки через длинную скакалку - пробегание под вращающейся скакалкой, прыжки через вращающуюся скакалку с

			<p>места;</p> <p>- вбегание под вращающуюся скакалку - прыжок - выбегание;</p> <p>-пробегание под вращающейся скакалкой парами.</p> <p>Э</p>
Упражнения в равновесии			
3-4	4-5	5-6	6-7
<p>- ходьба по прямой и извилистой дорожке (ширина 15 - 20 см, длина 2 - 2,5 м), обычным и приставным шагом;</p> <p>- ходьба на носках, с остановкой.</p> <p>-ходьба с выполнением заданий (присесть, встать и продолжить движение);</p>	<p>ходьба по доске до конца и обратно с поворотом;</p> <p>ходьба по доске, (с перешагиванием через предметы, с мешочком на голове, с предметом в руках, ставя ногу с носка руки в стороны);</p>	<p>ходьба по шнуру прямо и зигзагообразно, приставляя пятку одной ноги к носку другой;</p>	<p>педагог способствует совершенствованию двигательных навыков детей;</p> <p>стойка на одной ноге, закрыв по сигналу глаза;</p>
<p>- ходьба по гимнастической скамье</p>	<p>ходьба по гимнастической скамье (с перешагиванием через предметы, с мешочком на голове, с предметом в руках, ставя ногу с носка руки в стороны);</p>	<p>- стойка на гимнастической скамье на одной ноге;</p> <p>- поднимание на носки и опускание на всю стопу, стоя на скамье;</p> <p>- пробегание по скамье;</p>	<p>- ходьба по гимнастической скамейке, с перешагиванием посередине палки, пролезанием в обруч, приседанием и поворотом кругом;</p> <p>- ходьба по гимнастической скамейке, приседая на одной ноге, другую пронося прямой вперед сбоку скамейки;</p> <p>- ходьба по гимнастической скамейке, на каждый шаг высоко поднимая прямую ногу и делая под ней хлопок</p>
ходьба с перешагиванием рейки лестницы, лежащей на полу		ходьба по узкой рейке гимнастической скамейки прямо и боком;	
ходьба по шнуру, плоскому обручу, лежащему на полу, приставным шагом;	ходьба по шнуру с мешочком на ладони вытянутой вперед на ладони руки;**	ходьба по шнуру с песочным мешочком на голове***	ходьба по шнуру, опираясь на стопы и ладони;
-ходьба по ребристой	ходьба по доске и расхождение вдвоем на ней;	-ходьба навстречу и расхождение вдвоем	- ходьба по наклонной доске вверх и вниз;

доске; - ходьба по наклонной доске;		на лежащей на полу доске; ходьба по узкой рейке гимнастической скамейки (с поддержкой); - ходьба по наклонной доске вверх и вниз; - стойка на одной ноге, вторая поднята коленом вперед, в сторону, руки в стороны или на пояс; - пробегание по наклонной доске вверх и вниз;	- стойка на одной ноге, вторая поднята коленом вперед, в сторону, руки в стороны или на пояс; - пробегание по наклонной доске вверх и вниз
		приседание после бега на носках, руки в стороны;	
- кружение в одну, затем в другую сторону с платочками, руки на пояс, руки в стороны.		- кружение парами, держась за руки; - "ласточка".	- кружение с закрытыми глазами, остановкой и сохранением заданной позы; -кружение после бега, прыжков, кружения остановка и выполнение "ласточки".
			- прыжки на одной ноге вперед, удерживая на колене другой ноги мешочек с песком; - подпрыгивание на одной ноге, продвигаясь вперед, другой ногой катя (прокатывая) перед собой набивной мяч; - стойка на носках
Общеразвивающие упражнения			
Упражнения для кистей рук, развития и укрепления мышц плечевого пояса			
3-4	4-5	5-6	6-7
поднимание и опускание прямых рук вперед;	- основные положения и движения рук (в стороны, вперед, вверх, назад, за спину, на пояс, перед грудью);	- поднимание рук вперед, в стороны, вверх, через стороны вверх (одновременно, поочередно, последовательно)	- поднимание и опускание рук (одновременное, поочередное и последовательное) вперед, в сторону, вверх
основные положения и движения рук (в стороны, вперед, вверх, назад, за спину, на пояс, перед грудью);		- поднимание рук вверх и опускание вниз, стоя у стены, касаясь ее затылком, лопатками и ягодицами или лежа на спине; - сгибание и разгибание рук; - круговые движения вперед и назад;	
отведение их в стороны, вверх, на пояс, за спину (одновременно, поочередно);		поднимание рук со сцепленными в замок пальцами (кисти повернуть тыльной стороной внутрь);	
перекладывание предмета из одной руки в другую		перекладывание предмета из одной руки в другую вперед /перед собой и сзади себя /за спиной	
хлопки над головой и перед собой;		хлопки вперед / перед собой и сзади себя / за спиной ;	
махи руками;	сгибание и разгибание рук, махи руками;	махи руками вперед-назад с хлопком	махи и рывки руками

		впереди и сзади себя	
упражнения для кистей рук	сжимание и разжимание кистей рук, вращение кистями;	сжимание и разжимание кистей	сжимание пальцев в кулак и разжимание;
выполнение упражнений пальчиковой гимнастики;	выполнение упражнений пальчиковой гимнастики;		
	-повороты головы вправо и влево, наклоны головы	<i>повороты головы вправо и влево, наклоны головы*</i>	
Упражнения для развития и укрепления мышц спины и гибкости позвоночника:			
3-4	4-5	5-6	6-7
потягивание, приседание, обхватив руками колени	- приседания на всей стопе и на носках, держа ноги вместе или разведя колени в стороны, с различным исходным положением рук (руки вперед, к плечам, в стороны)** - совершенствование полученных ранее навыков**		
наклоны вперед и в стороны	наклоны вперед, вправо, влево,	наклоны вперед, касаясь ладонями пола, наклоны вправо и влево	наклоны вперед, вправо, влево из положения стоя и сидя
повороты со спины на живот и обратно	повороты корпуса вправо и влево из исходных положений стоя и сидя		повороты корпуса вправо и влево из разных исходных положений
сгибание и разгибание ног из положения сидя		сгибание и разгибание и скрещивание их из исходного положения лежа на спине	
поднимание и опускание ног из положения лежа	поочередное поднимание ног из положения лежа на спине, на животе, стоя на четвереньках	поднимание ног из исходного положения лежа на спине	поочередное поднимание и опускание ног лежа на спине
Упражнения для развития и укрепления мышц ног и брюшного пресса:			
3-4	4-5	5-6	6-7
поднимание и опускание ног, согнутых в коленях		поочередное поднимание и опускание ног из положения лежа на спине, руки в упоре	
- сгибание и разгибание ног; - отведение ноги вперед, в сторону, назад; - поднимание на носки и опускание на всю ступню;			
приседание с предметами, поднимание на носки	приседания на всей стопе и на носках с разведением коленей в стороны;	приседание, обхватывая колени руками;	приседания у стены (затылок, лопатки, ягодицы и пятки касаются стены);
выставление ноги вперед, в сторону, назад;	выставление ноги на пятку (носок);	совершенствование ранее приобретённых навыков**	
	махи ногами;		- махи ногами из положения стоя, держась

			за опору, лежа на боку, сидя, стоя на четвереньках; - выпады вперед и в сторону
	захватывание стопами и переключивание предметов с места на место.	захватывание предметов ступнями и пальцами ног и переключивание их с места на место	- захватывание предметов ступнями и пальцами ног, переключивание их с места на место. - подошвенное и тыльное сгибание и разгибание стоп;
- упражнения из разнообразных исходных положений: сидя, лежа на спине, боку, животе, стоя на коленях, на четвереньках, с разным положением рук и ног (стоя ноги вместе, врозь; руки вниз, на поясе, перед грудью, за спиной); - упражнения с разнообразными предметами (гимнастической палкой, обручем, мячом, скакалкой и другими)			
			- упражнения с разноименными движениями рук и ног, с усложнением исходных положений и техники выполнения.
Ритмическая гимнастика			
Музыкально-ритмические упражнения,			
3-4	4-5	5-6	6-7
- разученные на музыкальных занятиях музыкально – ритмических движений, педагог включает в содержание физкультурных занятий, различные формы активного отдыха и подвижные игры:	- разученные на музыкальном занятии музыкально ритмических движений, педагог включает в комплексы общеразвивающих упражнений (простейшие связи упражнений ритмической гимнастики), в физкультминутки и подвижные игры.	- комплексы общеразвивающих упражнений (ритмической гимнастики) педагог включает в содержание физкультурных занятий, некоторые из упражнений в физкультминутки, утреннюю гимнастику, различные формы активного отдыха и подвижные игры.	- комплексы общеразвивающих упражнений (ритмической гимнастики) педагог включает в содержание физкультурных занятий, в физкультминутки, утреннюю гимнастику, различные формы активного отдыха и подвижные игры.
Рекомендуемые упражнения			
3-4	4-5	5-6	6-7
ритмичная ходьба и бег под музыку по прямой и по кругу, держась за руки,	ритмичная ходьба и бег под музыку в разном темпе;	ходьба и бег в соответствии с общим характером музыки, в разном темпе, на высоких полупальцах	- танцевальный шаг польки, переменный шаг, шаг с притопом, с хлопками,
на носках, топающим шагом, вперед, приставным шагом;	на носках, топающим шагом, приставным шагом прямо и боком,	- на носках, пружинящим, топающим шагом, "с каблука", вперед и назад (спиной), с высоким подниманием колена (высокий шаг) с ускорением и замедлением темпа легкий ритмичный бег на носках,	
- поочередное	- выставление ноги на пятку, на носок, притопывание под ритм,		- поочередное выбрасывание ног

выставление ноги - вперед, на пятку, притопывание, приседания "пружинки", кружение;	- повороты, поочередное "выбрасывание" ног	- вперед в прыжке, на носок, приставной шаг с приседанием и без, с продвижением вперед, назад в сторону, кружение,	
	- прямым галопом, по кругу, держась за руки, с высоким подниманием колена на месте и в движении прямо и вокруг себя, подскоки по одному и в парах под музыку;	различные виды галопа (прямой галоп, боковой галоп, кружение);	
- имитационные движения - разнообразные упражнения, раскрывающие понятный детям образ, настроение или состояние (веселый котенок, хитрая лиса, шустрый зайчик и так далее)	движение по кругу выполняя шаг с носка, ритмичные хлопки в ладоши под ритмичную музыку, комбинации из двух освоенных движений в сочетании с хлопками.	подскоки на месте и с продвижением вперед, вокруг себя, в сочетании с хлопками и бегом, кружение по одному и в парах, комбинации из двух-трех освоенных движений.	подскоки, приседание с выставлением ноги вперед, в сторону на носок и на пятку, комбинации из двух-трех движений в сочетании с хлопками, с притопом, движениями рук, в сторону в такт и ритм музыки.
Строевые упражнения			
3-4	4-5	5-6	6-7
Построение в колонну по одному, в шеренгу, в круг по ориентирам.	Построение в колонну по одному, по два, по росту, враспынную.	Построение по росту, поддерживая равнение в колонне, шеренге; построение в колонну по одному, в шеренгу, в круг.	Быстрое и самостоятельное построение в колонну по одному и по два, в круг, в шеренгу; равнение в колонне, шеренге.
Перестроение в колонну по два, враспынную.	Перестроение из колонны по одному в колонну по два в движении, со сменой ведущего; перестроение из одной колонны или шеренги в звенья на месте и в движении.	Перестроение в колонну по три, в две шеренги на месте и при передвижении; ходьба "змейкой", расхождение из колонны по одному в разные стороны с последующим слиянием в пары.	Перестроение из одной колонны в колонну по двое, по трое, по четыре на ходу, из одного круга в несколько (2 - 3); расчет на первый - второй и перестроение из одной шеренги в две.
Смыкание и размыкание обычным шагом.	Размыкание и смыкание на вытянутые руки, равнение по ориентирам и без них.	Размыкание в колонне на вытянутые вперед руки, в шеренге на вытянутые руки в стороны.	Размыкание и смыкание приставным шагом.
Повороты направо и налево переступанием.	Повороты направо, налево, кругом на месте переступанием и в движении.	Повороты налево, направо, кругом переступанием и прыжком.	Повороты направо, налево, кругом; повороты во время ходьбы на углах площадки.
Подвижные игры			

3-4	4-5	5-6	6-7
<p>Педагог поддерживает активность детей в процессе двигательной деятельности, организуя сюжетные и несюжетные подвижные игры</p>	<p>Педагог продолжает:</p> <ul style="list-style-type: none"> - закреплять основные движения и развивать психофизические качества в подвижных играх, - поощряет желание выполнять роль водящего, – развивает пространственную ориентировку, – самостоятельность и инициативность в организации знакомых игр с небольшой группой сверстников. 	<p>Педагог продолжает закреплять и совершенствовать основные движения детей в сюжетных и несюжетных подвижных играх, в играх с элементами соревнования, играх-эстафетах,</p> <ul style="list-style-type: none"> – оценивает качество движений и поощряет соблюдение правил, – помогает быстро ориентироваться в пространстве, – наращивать и удерживать скорость, – проявлять находчивость, целеустремленность 	<p>Педагог продолжает</p> <ul style="list-style-type: none"> – знакомить детей с подвижными играми, – поощряет использование детьми в самостоятельной деятельности разнообразных по содержанию подвижных игр (в том числе, игр с элементами соревнования, игр-эстафет), способствующих развитию психофизических и личностных качеств, координации движений, умению ориентироваться в пространстве. <p>2. Педагог поддерживает стремление детей самостоятельно организовывать знакомые подвижные игры со сверстниками, справедливо оценивать свои результаты и результаты товарищей;</p> <p>3. Побуждает проявлять смелость, находчивость, волевые качества, честность, целеустремленность.</p> <p>4. Поощряет творчество детей, желание детей придумывать варианты игр, комбинировать движения, импровизировать.</p>
<p>Воспитывает умение действовать сообща, соблюдать правила, начинать и заканчивать действия по указанию и в соответствии с сюжетом игры, двигаться определенным способом и в заданном направлении, придавать своим движениям выразительность (кошка просыпается,</p>	<p>Приучает к выполнению правил, поощряет проявление целеустремленности, настойчивости, творческих способностей детей (придумывание и комбинирование движений в игре).</p>	<p>Педагог обучает взаимодействию детей в команде, поощряет оказание помощи и взаимовыручки, инициативы при организации игр с небольшой группой сверстников, младшими детьми; воспитывает и поддерживает проявление нравственно - волевых качеств, самостоятельности и сплоченности, чувства ответственности за успехи команды, стремление к победе, стремление к преодолению трудностей; развивает творческие способности, поддерживает инициативу детей в играх (выбор игр, придумывание новых вариантов, комбинирование движений).</p>	<p>Продолжает воспитывать сплоченность, взаимопомощь, чувство ответственности за успехи и достижения команды, стремление вносить свой вклад в победу команды, преодолевать трудности. Способствует формированию духовно-нравственных качеств, основ патриотизма и гражданской идентичности</p>

потягивается, мяукает).		Способствует формированию духовно-нравственных качеств, основ патриотизма и гражданской идентичности в подвижных играх.	
Спортивные игры			
3-4	4-5	5-6	6-7
		Педагог обучает детей элементам спортивных игр, которые проводятся в спортивном зале или на площадке в зависимости от имеющихся условий и оборудования, а также региональных и климатических особенностей.	
		Городки: бросание биты сбоку, выбивание городка с кона (5 - 6 м) и полукона (2 - 3 м); знание 3 - 4 фигур	Городки: бросание биты сбоку, от плеча, занимая правильное исходное положение; знание 4 - 5 фигур, выбивание городков с полукона и кона при наименьшем количестве бросков бит.
		Элементы баскетбола: перебрасывание мяча друг другу от груди; ведение мяча правой и левой рукой; забрасывание мяча в корзину двумя руками от груди; игра по упрощенным правилам.	Элементы баскетбола: передача мяча друг другу (двумя руками от груди, одной рукой от плеча); перебрасывание мяча друг другу двумя руками от груди, стоя напротив друг друга и в движении; ловля летящего мяча на разной высоте (на уровне груди, над головой, сбоку, снизу, у пола и тому подобное) и с разных сторон; забрасывание мяча в корзину двумя руками из-за головы, от плеча; ведение мяча одной рукой, передавая его из одной руки в другую, передвигаясь в разных направлениях, останавливаясь и снова передвигаясь по сигналу.
		Элементы футбола: отбивание мяча правой и левой ногой в заданном направлении; ведение мяча ногой между и вокруг предметов; отбивание мяча о стенку; передача мяча ногой друг другу (3 - 5 м); игра по упрощенным правилам.	Элементы футбола: передача мяча друг другу, отбивая его правой и левой ногой, стоя на месте; ведение мяча "змейкой" между расставленными предметами, попадание в предметы, забивание мяча в ворота, игра по упрощенным правилам.
		Бадминтон: отбивание волана ракеткой в заданном направлении; игра с педагогом.	Бадминтон: перебрасывание волана ракеткой на сторону партнера без сетки, через сетку, правильно удерживая ракетку.

			Элементы настольного тенниса: подготовительные упражнения с ракеткой и мячом (подбрасывать и ловить мяч одной рукой, ракеткой с ударом о пол, о стену); подача мяча через сетку после его отскока от стола.
			Элементы хоккея: (без коньков - на снегу, на траве): ведение шайбы клюшкой, не отрывая ее от шайбы; прокатывание шайбы клюшкой друг другу, задерживание шайбы клюшкой; ведение шайбы клюшкой вокруг предметов и между ними; забрасывание шайбы в ворота, держа клюшку двумя руками (справа и слева); попадание шайбой в ворота, ударяя по ней с места и после ведения.
Спортивные упражнения			
3-4	4-5	5-6	6-7
Педагог обучает детей спортивным упражнениям на прогулке или во время физкультурных занятий на свежем воздухе. Катание на санках, лыжах, велосипеде может быть организовано в самостоятельной двигательной деятельности в зависимости от имеющихся условий, а также региональных и климатических особенностей.		Педагог продолжает обучать детей спортивным упражнениям на прогулке или во время физкультурных занятий на свежем воздухе в зависимости от имеющихся условий, а также региональных и климатических особенностей.	
Катание на санках			
по прямой, перевоза игрушки или друг друга, и самостоятельно с невысокой горки.	подъем с санками на гору, скатывание с горки, торможение при спуске, катание на санках друг друга.	по прямой, со скоростью, с горки, подъем с санками в гору, с торможением при спуске с горки	игровые задания и соревнования в катании на санях на скорость.
Ходьба на лыжах			
по прямой, ровной лыжне ступающим и скользящим шагом, с поворотами переступанием.	скользящим шагом, повороты на месте, подъем на гору "ступаящим шагом" и "полуелочкой".	по лыжне (на расстояние до 500 м); скользящим шагом; повороты на месте (направо и налево) с переступанием; подъем на склон прямо "ступаящим шагом", "полуелочкой" (прямо и наискось), соблюдая правила безопасного	скользящим шагом по лыжне, заложив руки за спину 500 - 600 метров в медленном темпе в зависимости от погодных условий; попеременным двухшажным ходом (с палками); повороты переступанием в

		передвижения.	движении; поднимание на горку "лесенкой", "елочкой".
Катание на трехколесном и двухколесном велосипеде, самокате:			
Катание на трехколесном велосипеде: по прямой, по кругу, с поворотами направо, налево.	Катание на трехколесном велосипеде по прямой, по кругу с поворотами, с разной скоростью	Катание на двухколесном велосипеде, самокате: по прямой, по кругу, с разворотом, с разной скоростью; с поворотами направо и налево, соблюдая правила безопасного передвижения	Катание на двухколесном велосипеде, самокате: по прямой, по кругу, змейкой, объезжая препятствие, на скорость.
Катание на коньках:			
			удержание равновесия и принятие исходного положения на коньках (на снегу, на льду); приседания из исходного положения; скольжение на двух ногах с разбега; повороты направо и налево во время скольжения, торможения; скольжение на правой и левой ноге, попеременно отталкиваясь
Фитбол-аэробика			
Знакомство с формой и физическими свойствами фитболов; обучение правильной посадке на фитболах; обучение базовым положениям при выполнении упражнений в партере; формирование и закрепление навыка правильной осанки.	Знакомство с формой и физическими свойствами фитболов; обучение правильной посадке на фитболах; обучение базовым положениям при выполнении упражнений в партере; формирование и закрепление навыка правильной осанки; обучение комплексам ОРУ и подвижным играм на фитболах.	Обучение сохранению правильной осанки при выполнении упражнений для рук и ног в сочетании с покачиваниями на фитболе; обучение сохранению правильной осанки при уменьшении площади опоры; обучение упражнениям на сохранение равновесия с различными положениями на фитболе; обучение выполнению комплексов ОРУ, подвижным играм	Обучение сохранению правильной осанки при выполнении упражнений для рук и ног в сочетании с покачиваниями на фитболе; • обучение сохранению правильной осанки при уменьшении площади опоры; • обучение упражнениям на сохранение равновесия с различными положениями на фитболе; • обучение выполнению упражнений на расслабление мышц на фитболе; • обучение выполнению комплексов ОРУ, подвижным играм, релаксации, дыхательной гимнастике.
Степ-аэробика			
Дети огибают степ - доски (ходят и бегают «змейкой»); выполнение детьми разных исходных положений на степе (стоя, сидя, лежа).	Дети огибают степ – доски (ходят и бегают «змейкой»); • степ-аэробика и разные исходные положения на степе (стоя, сидя, лежа).	Дети огибают степ – доски (ходят и бегают «змейкой»); степ-аэробика и разные исходные положения на степе (стоя, сидя, лежа); разнообразные упражнения на развитие силы, ловкости, выносливости, в том числе с	Дети огибают степ – доски (ходят и бегают «змейкой»); • степ-аэробика и в разные исходные положения на степе (стоя, сидя, лежа); • разнообразные упражнения на развитие силы, ловкости, выносливости, в том

		различными атрибутами	числе с различными атрибутами; • подвижные игры и эстафеты
--	--	-----------------------	--

Формирование основ здорового образа жизни			
3-4	4-5	5-6	6-7
Педагог <u>поддерживает</u> стремление ребенка самостоятельно ухаживать за собой, соблюдать порядок и чистоту, ухаживать за своими вещами и игрушками;	<u>Способствует</u> пониманию детьми необходимости занятий физической культурой, важности правильного питания, соблюдения гигиены, закаливания для сохранения и укрепления здоровья	<u>Продолжает</u> воспитывать заботливое отношение к здоровью своему и окружающих (соблюдать чистоту и правила гигиены, правильно питаться, выполнять профилактические упражнения для сохранения и укрепления здоровья).	<u>Педагог расширяет, уточняет и закрепляет представления</u> о факторах, положительно влияющих на здоровье, роли физической культуры и спорта в укреплении здоровья;
<u>Формирует</u> первичные представления о роли чистоты, аккуратности для сохранения здоровья	<u>Уточняет представления</u> детей о здоровье, факторах, положительно влияющих на него	<u>Педагог продолжает уточнять</u> и расширять представления детей о факторах, положительно влияющих на здоровье (правильное питание, выбор полезных продуктов, занятия физкультурой, прогулки на свежем воздухе).	<u>Приучает детей</u> следить за своей осанкой, формирует представление о том, как оказывать элементарную первую помощь, оценивать свое самочувствие; воспитывает чувство сострадания к людям с особенностями здоровья, поддерживает стремление детей заботиться о своем здоровье и самочувствии других людей.
<u>Напоминает</u> о необходимости соблюдения правил безопасности в двигательной деятельности (бегать, не наталкиваясь друг на друга, не толкать товарища, не нарушать правила.	<u>Напоминает</u> о правилах безопасного поведения в двигательной деятельности (соблюдать очередность при занятиях с оборудованием, не толкать товарища, бегать в колонне, не обгоняя друг друга и другое).	<u>Уточняет и расширяет представления</u> о правилах безопасного поведения в двигательной деятельности (при активном беге, прыжках, взаимодействии с партнером, в играх и упражнениях с мячом, гимнастической палкой, скакалкой, обручем, предметами, пользовании спортивным инвентарем и оборудованием) и учит их соблюдать в ходе туристских прогулок.	<u>Дает доступные по возрасту представления</u> о профилактике и охране здоровья, правилах безопасного поведения в двигательной деятельности (при активном беге, прыжках, играх-эстафетах, взаимодействии с партнером, в играх и упражнениях с мячом, гимнастической палкой, скакалкой, обручем, предметами, пользовании спортивным инвентарем, оборудованием), во время туристских прогулок и экскурсий.

	Формирует первичные представления об отдельных видах спорта.	Формирует представления о разных видах спорта (футбол, хоккей, баскетбол, бадминтон, плавание, фигурное катание, художественная и спортивная гимнастика, лыжный спорт и другие) и выдающихся достижениях российских спортсменов, роли физкультуры и спорта для укрепления здоровья	Расширяет представления о разных видах спорта (санный спорт, борьба, теннис, синхронное плавание и другие), спортивных событиях и достижениях отечественных спортсменов
Активный отдых*			
Предлагаемое (рекомендуемое) тематическое содержание физкультурных досугов и праздников			
3-4	4-5	5-6	6-7
Досуг	Досуги и праздники		
Досуги и праздники направлены на решение задач приобщения к здоровому образу жизни, должны иметь социально-значимую и патриотическую тематику, посвящаться государственным праздникам, ярким спортивным событиям и достижениям выдающихся спортсменов.			
Физкультурные досуги			
3-4	4-5	5-6	6-7
Досуг организуется 1 - 2 раза в месяц во второй половине дня преимущественно на свежем воздухе			
Продолжительность 20 - 25 минут. Содержание составляют подвижные игры и игровые упражнения, игры-забавы, аттракционы, хороводы, игры с пением, музыкально-ритмические упражнения.	Продолжительность 20 - 25 минут. Содержание составляют: подвижные игры, игры с элементами соревнования, аттракционы, музыкально-ритмические и танцевальные упражнения.	Продолжительность 30 - 40 минут. Содержание составляют: подвижные игры, игры-эстафеты, музыкально-ритмические упражнения, творческие задания	Продолжительность 40 - 45 минут. Содержание досуга включает: подвижные игры, в том числе, игры народов России, игры-эстафеты, музыкально-ритмические упражнения, импровизацию, танцевальные упражнения, творческие задания.
Физкультурные праздники			
3-4	4-5	5-6	6-7
Праздники проводятся 2 раза в год, продолжительностью не более 1 - 1,5 часов.			
	Педагог привлекает детей данной возрастной группы к участию в праздниках детей старшего дошкольного возраста в качестве зрителей	Содержание праздников составляют ранее освоенные движения, в том числе, спортивные и гимнастические упражнения, подвижные и спортивные игры.	Содержание праздников предусматривают сезонные спортивные упражнения, элементы соревнования, с включением игр-эстафет, спортивных игр, на базе ранее освоенных физических упражнений.
Дни здоровья			
3-4	4-5	5-6	6-7
День здоровья проводится 1 (один) раз в квартал			
В этот день проводятся подвижные игры на свежем воздухе, физкультурный досуг, спортивные упражнения, возможен выход за	В этот день проводятся физкультурно-оздоровительные мероприятия, прогулки, игры на свежем воздухе.	В этот день проводятся оздоровительные мероприятия и туристские прогулки.	В этот день педагог организует оздоровительные мероприятия, в том числе физкультурные досуги, и туристские прогулки.

пределы участка ДОУ (прогулка-экскурсия).			
<i>Прогулки и экскурсии (простейший туризм)**</i>		Туристские прогулки и экскурсии	
		<p>Педагог организует для детей непродолжительные пешие прогулки и экскурсии с постепенно удлиняющимися переходами - на стадион, в парк, на берег моря и другое. Время перехода в одну сторону составляет 30 - 40 минут, общая продолжительность не более 1,5 - 2 часов. Время непрерывного движения 20 минут, с перерывом между переходами не менее 10 минут. Педагог формирует представления о туризме как виде активного отдыха и способе ознакомления с природой и культурой родного края; оказывает помощь в подборе снаряжения (необходимых вещей и одежды) для туристской прогулки, организует наблюдение за природой, обучает ориентироваться на местности, соблюдать правила гигиены и безопасного поведения, осторожность в преодолении препятствий; организует с детьми разнообразные подвижные игры во время остановки.</p>	<p>Организуются при наличии возможностей дополнительного сопровождения и организации санитарных стоянок. Педагог организует пешие прогулки. Время перехода в одну сторону составляет 35 - 40 минут, общая продолжительность не более 2 - 2,5 часов. Время непрерывного движения 20 - 30 минут, с перерывом между переходами не менее 10 минут. В ходе туристской прогулки с детьми проводятся подвижные игры и соревнования, наблюдения за природой родного края, ознакомление с памятниками истории, боевой и трудовой славы, трудом людей разных профессий.</p> <p>Для организации детского туризма педагог формирует представления о туризме, как форме активного отдыха, туристских маршрутах, видах туризма, правилах безопасности и ориентировки на местности: правильно по погоде одеваться для прогулки, знать содержимое походной аптечки, укладывать рюкзак весом от 500 гр. до 1 кг (более тяжелые вещи класть на дно, скручивать валиком и аккуратно укладывать запасные вещи и коврик, продукты, мелкие вещи, игрушки, регулировать лямки); преодолевать несложные препятствия на пути, наблюдать за природой и фиксировать результаты наблюдений, ориентироваться на местности, оказывать помощь товарищу, осуществлять страховку при преодолении препятствий, соблюдать правила гигиены и безопасного поведения во время туристской прогулки.</p>

2.3. Описание вариативных форм, способов, методов и средств реализации Программы с учетом возрастных и индивидуальных особенностей воспитанников, специфики их образовательных потребностей и интересов (взаимодействие взрослых с детьми)

Дошкольное образование (Далее – ДО) может быть получено в ДОУ, а также вне её - в форме семейного образования. Форма получения дошкольного образования определяется родителями (законными представителями) несовершеннолетнего обучающегося. При выборе родителями (законными представителями) несовершеннолетнего обучающегося формы получения дошкольного образования учитывается мнение ребёнка.

ДОУ может использовать сетевую форму реализации образовательных программ ДО и (или) отдельных компонентов, предусмотренных Программой. Сетевая форма обеспечивает возможность освоения обучающимися образовательных программ ДО с использованием ресурсов нескольких организаций, осуществляющих образовательную деятельность, а также с использованием ресурсов иных организаций: организаций культуры и других организаций, обладающих ресурсами, необходимыми для осуществления образовательной деятельности по соответствующим образовательным программам (МБОУДО «Дворец творчества г.Выборга», МУДО «Станция юных натуралистов г.Выборга).

При реализации Программы могут использоваться различные образовательные технологии, в т.ч. дистанционные образовательные технологии, электронное обучение, исключая образовательные технологии, которые могут нанести вред здоровью детей. Применение электронного обучения, дистанционных образовательных технологий, а также работа с электронными средствами обучения при реализации Программы должны осуществляться в соответствии с требованиями СП 2.4.3648-20 и СанПиН 1.2.3685-21.

ДОУ самостоятельно определяет формы, способы, методы и средства воспитания и обучения, в том числе технические, соответствующие материалы (в том числе расходные), игровое, спортивное, оздоровительное оборудование, инвентарь, необходимые для реализации Программы.

Формы, способы, методы и средства реализации Программы педагог определяет самостоятельно в соответствии с задачами воспитания и обучения, возрастными и индивидуальными особенностями детей, спецификой их образовательных потребностей и интересов. Существенное значение имеют сформировавшиеся у педагога практики воспитания и обучения детей, оценка результативности форм, методов, средств образовательной деятельности применительно к конкретной возрастной группе детей. Выбор педагогами педагогически обоснованных форм, методов, средств реализации Программы, адекватных образовательным потребностям и предпочтениям детей, их соотношение и интеграция при решении задач воспитания и обучения обеспечивает их вариативность.

Вариативность форм, методов и средств реализации Программы зависит не только от учета возрастных особенностей обучающихся, их индивидуальных и особых образовательных потребностей, но и от личных интересов, мотивов, ожиданий, желаний детей. Важное значение имеет признание приоритетной субъективной позиции ребенка в образовательном процессе. При выборе форм, методов, средств реализации Программы педагоги учитывают субъектные проявления ребенка в деятельности: интерес к миру и культуре; избирательное отношение к социокультурным объектам и разным видам деятельности; инициативность и желание заниматься той или иной деятельностью; самостоятельность в выборе и осуществлении деятельности; творчество в интерпретации объектов культуры и создании продуктов деятельности.

Содержание Программы в части, формируемой участниками образовательных отношений, реализуется с учетом принципа интеграции образовательных областей и комплексно-тематического подхода к построению воспитательно-образовательного процесса, который предусматривает объединение комплекса различных видов специфических детских деятельностей вокруг единой «темы». В качестве «видов тем» выступают «организующие моменты», «тематические недели», «события», «реализация проектов», «сезонные явления в природе», «праздники», «традиции» и др. Примерный (ориентировочный) годовой цикл тем, разработанный для каждой возрастной группы на учебный год, может корректироваться в связи с актуальными событиями, значимыми для группы/детского сада/города; интересами детей и др. Такой подход обеспечивает целостное представление детей об окружающем мире, возможность «усвоения» содержания в разных видах деятельности, через разные каналы восприятия: зрительный (что дети увидят?), слуховой (что дети услышат?), кинестетический (что сделают? Во что проиграют?). Освоение детьми определенного содержания завершается организацией кульминационного момента, итогового события, к которому готовится вся группа: досуги, праздники, выставки, спектакли, встречи с интересными людьми, презентации детских проектов и др. Педагоги ДОО поддерживают детскую инициативу как основной способ планирования общих значимых событий в течение дня, недели, месяца, года «от детей», «вместе с детьми», «следуя за детьми» (традиция «утреннего и вечернего круга»; метод проектов).

Согласно ФГОС ДО педагог может использовать различные формы реализации Программы в соответствии с видом детской деятельности и возрастными особенностями детей:

Возраст воспитанников	Формы реализации Программы в соответствии с видом детской деятельности и возрастными особенностями детей
Младенческий возраст (2 месяца - 1 год)	<ul style="list-style-type: none"> - непосредственное эмоциональное общение со взрослым; - двигательная деятельность (пространственно-предметные перемещения, хватание, ползание, ходьба, тактильно-двигательные игры); - предметно-манипулятивная деятельность (орудийные и соотносящие действия с предметами); - речевая (слушание и понимание речи взрослого, гуление, лепет и первые слова); - элементарная музыкальная деятельность (слушание музыки, танцевальные движения на основе подражания, музыкальные игры);
Ранний возраст (1 год - 3 года):	<ul style="list-style-type: none"> - предметная деятельность (орудийно-предметные действия - ест ложкой, пьет из кружки и другое); - экспериментирование с материалами и веществами (песок, вода, тесто и другие); - ситуативно-деловое общение со взрослым и эмоционально-практическое со сверстниками под руководством взрослого; - двигательная деятельность (основные движения, общеразвивающие упражнения, простые подвижные игры); - игровая деятельность (отобразительная и сюжетно-отобразительная игра, игры с дидактическими игрушками); - речевая (понимание речи взрослого, слушание и понимание стихов, активная речь); - изобразительная деятельность (рисование, лепка) и конструирование из мелкого и крупного строительного материала; - самообслуживание и элементарные трудовые действия (убирает игрушки, подметает веником, поливает цветы из лейки и другое); - музыкальная деятельность (слушание музыки и исполнительство, музыкально-ритмические движения).

Дошкольный возраст (3 года - 8 лет)	<ul style="list-style-type: none"> - игровая деятельность (сюжетно-ролевая, театрализованная, режиссерская, строительно-конструктивная, дидактическая, подвижная и другие); - общение со взрослым (ситуативно-деловое, внеситуативно-познавательное, внеситуативно-личностное) и сверстниками (ситуативно-деловое, внеситуативно-деловое); - речевая деятельность (слушание речи взрослого и сверстников, активная диалогическая и монологическая речь); - познавательно-исследовательская деятельность и экспериментирование; - изобразительная деятельность (рисование, лепка, аппликация) и конструирование из разных материалов по образцу, условию и замыслу ребёнка; - двигательная деятельность (основные виды движений, общеразвивающие и спортивные упражнения, подвижные и элементы спортивных игр и другие); - элементарная трудовая деятельность (самообслуживание, хозяйственно-бытовой труд, труд в природе, ручной труд); - музыкальная деятельность (слушание и понимание музыкальных произведений, пение, музыкально-ритмические движения, игра на детских музыкальных инструментах).
---	--

Формы получения образования в ДОУ	
Вариативные очные формы получения образования	Группы полного дня
Образовательные технологии в ДОУ	
1	Игровые технологии
2	Здоровьесозидающие и здоровьесберегающие технологии
3	Технологии исследовательской деятельности
4	Технологии развивающего обучения
5	Технологии проектной деятельности
6	Дистанционные образовательные технологии индивидуального сопровождения семей
7	Технологии индивидуального сопровождения детей с ОВЗ в условиях вариативности моделей совместного образования
Организационные технологии в ДОУ	
1	Технологии совместного (интегративного / инклюзивного) образования
Методы, используемые при организации воспитания и обучения	
ФОП ДО	
ВОСПИТАНИЕ (п.23.6 ФОП, стр.150)	ОБУЧЕНИЕ (п.23.6.1 ФОП, стр. 150)
1.Методы организации опыта поведения и деятельности (приучение к положительным формам общественного поведения, упражнение,	1. Традиционные методы (словесные, наглядные, практические)

воспитывающие ситуации, игровые методы)	2.Методы, в основе которых положен характер познавательной деятельности детей
2.Методы осознания детьми опыта поведения и деятельности (рассказ на моральные темы, разъяснение норм и правил поведения, чтение художественной литературы, этические беседы, обсуждение поступков и жизненных ситуаций, личный пример)	3. Информационно-рецептивный метод: действия ребенка с объектом изучения организуются по представляемой информации (распознающее наблюдение, рассматривание картин, демонстрация кино- и диафильмов, просмотр компьютерных презентаций, рассказы педагога или детей, чтение)
3.Методы мотивации опыта поведения и деятельности (поощрение, методы развития эмоций, игры, соревнования, проектные методы)	4 Репродуктивный метод предполагает создание условий для воспроизведения представлений и способов деятельности, руководство их выполнением (упражнения на основе образца педагога, беседа, составление рассказов с опорой на предметную или предметно-схематическую модель)
	5 Метод проблемного изложения представляет собой постановку проблемы и раскрытие пути ее решения в процессе организации опытов, наблюдений
	6 Эвристический метод: (частично-поисковая) проблемная задача делится на части – проблемы, в решении которых принимают участие дети (применение представлений в новых условиях)
	7 Исследовательский метод включает составление и предъявление проблемных ситуаций, ситуаций для экспериментирования и опытов (творческие задания, опыты, экспериментирование)
8.Метод проектов широко применяется для решения задач воспитания и обучения, способствует развитию у детей исследовательской активности, познавательных интересов, коммуникативных и творческих способностей, навыков сотрудничества и другое	
<i>Педагог осуществляет выбор методов воспитания и обучения, учитывая возрастные и личностные особенности детей, педагогический потенциал каждого метода, условия его применения, реализуемые цели и задачи, прогнозирует возможные результаты. Для решения задач воспитания и обучения целесообразно использовать комплекс методов (п.23.6.2).</i>	
Педагог осуществляет выбор средств для реализации Программы , представленных совокупностью материальных и идеальных объектов	ФОП ДО
1	демонстрационные и раздаточные
2	визуальные, аудиальные, аудиовизуальные
3	естественные и искусственные
4	реальные и виртуальные
Средства, используемые для развития следующих видов деятельности детей	
	<i>п.23.7 ФОП стр.151</i>
вид деятельности	предлагаемое оборудование
двигательная	оборудование для ходьбы, бега, ползания, лазанья, прыгания, занятий с мячом и другое
предметная	образные и дидактические игрушки, реальные предметы и другое
игровая	игры, игрушки, игровое оборудование и другое
<i>п.23.8 ФОП, стр.151</i>	

коммуникативная	дидактический материал, предметы, игрушки, видеофильмы и другое	
познавательно-исследовательская	натуральные предметы и оборудование для исследования и образно-символический материал, в том числе макеты, плакаты, модели, схемы и другое)	
экспериментирование		
чтение художественной литературы	книги для детского чтения, в том числе аудиокниги, иллюстративный материал	
трудовая	оборудование и инвентарь для всех видов труда	
продуктивная	оборудование и материалы для лепки, аппликации, рисования и конструирования	
музыкальная	детские музыкальные инструменты, дидактический материал и другое	
<i>Дошкольное образовательное учреждение самостоятельно определяет средства воспитания и обучения, в том числе технические, соответствующие материалы (в том числе расходные), игровое, спортивное, оздоровительное оборудование, инвентарь, необходимые для реализации Программы.</i>		n.23.9.ФОП стр.152
<i>Вариативность форм, методов и средств реализации Программы зависит не только от учета возрастных особенностей обучающихся, их индивидуальных и особых образовательных потребностей, но и от личных интересов, мотивов, ожиданий, желаний детей. Важное значение имеет признание приоритетной субъективной позиции ребенка в образовательном процессе.</i>		n.23.10 ФОП стр.152
<i>При выборе форм, методов, средств реализации Программы педагоги учитывают субъектные проявления ребенка в деятельности: интерес к миру и культуре; избирательное отношение к социокультурным объектам и разным видам деятельности; инициативность и желание заниматься той или иной деятельностью; самостоятельность в выборе и осуществлении деятельности; творчество в интерпретации объектов культуры и создании продуктов деятельности.</i>		n.23.11ФОП стр.152
<i>Выбор педагогами педагогически обоснованных форм, методов, средств реализации Программы, адекватных образовательным потребностям и предпочтениям детей, их соотношение и интеграция при решении задач воспитания и обучения обеспечивает их вариативность.</i>		n.23.12 ФОП стр.152

2.4 Особенности образовательной деятельности разных видов и культурных практик

ОБРАЗОВАТЕЛЬНАЯ ДЕЯТЕЛЬНОСТЬ (n.24.1. ФОП, стр.152) (основные компоненты)			
1	2	3	4
осуществляется в процессе организации различных видов детской деятельности	осуществляется в ходе режимных процессов	самостоятельная деятельность детей	взаимодействие с семьями детей по реализации Программы
ОБРАЗОВАТЕЛЬНАЯ ДЕЯТЕЛЬНОСТЬ (n.24.1.ФОП, стр.152) (совместная деятельность педагога и детей, самостоятельная деятельность детей) (этапы формирования самостоятельности)			

Образовательная деятельность организуется в зависимости от решаемых образовательных задач, желаний детей, их образовательных потребностей. Педагог может выбрать один или несколько вариантов совместной деятельности				
1	2	3	4	5
совместная деятельность педагога с ребенком, где, взаимодействуя с ребенком, он выполняет функции педагога: обучает ребенка чему-то новому	совместная деятельность ребенка с педагогом, при которой ребенок и педагог – равноправные партнеры	Совместная деятельность группы детей под руководством педагога , который на правах участника деятельности на всех этапах ее выполнения (от планирования до завершения) направляет совместную деятельность группы детей	совместная деятельность детей со сверстниками без участия педагога, но по его заданию. Педагог в этой ситуации не является участником деятельности, но выступает в роли ее организатора , ставящего задачу группе детей, тем самым, актуализируя лидерские ресурсы самих детей	самостоятельная, спонтанно возникающая, совместная деятельность детей без всякого участия педагога . Это могут быть самостоятельные игры детей (сюжетно-ролевые, режиссерские, театрализованные, игры с правилами, музыкальные и другое), самостоятельная изобразительная деятельность по выбору детей, самостоятельная познавательно-исследовательская деятельность (опыты, эксперименты и другое)
<i>Данное описание образовательной деятельности иллюстрирует развивающую систему обучения Л.В. Занкова и Д. В. Эльконина – В.В. Давыдова: возрастающая самостоятельность и компетентность обучающегося и изменение позиции педагога от прямого процесса обучения «делай как я» к планированию детской деятельности и переходу к самостоятельной детской деятельности.</i>				
ОБРАЗОВАТЕЛЬНАЯ ДЕЯТЕЛЬНОСТЬ (п.24.10 ФОП, стр.154, п.24.16 ФОП, стр.155)				
в утренний отрезок времени			во второй половине дня	
игровые ситуации, индивидуальные игры и игры небольшими подгруппами (сюжетно-ролевые, режиссерские, дидактические, подвижные, музыкальные и другие)			элементарная трудовая деятельность детей (уборка групповой комнаты; ремонт книг, настольно-печатных игр; стирка кукольного белья; изготовление игрушек-самоделок для игр малышей)	
беседы с детьми по их интересам, развивающее общение педагога с детьми (в том числе в форме утреннего и вечернего круга), рассматривание картин, иллюстраций			проведение зрелищных мероприятий, развлечений, праздников (кукольный, настольный, теневой театры, игры-драматизации; концерты; спортивные, музыкальные и литературные досуги и другое)	
практические, проблемные ситуации, упражнения (по освоению культурно-гигиенических навыков и культуры здоровья, правил и норм поведения и другие)			игровые ситуации, индивидуальные игры и игры небольшими подгруппами (сюжетно-ролевые, режиссерские, дидактические, подвижные, музыкальные и другие)	
наблюдения за объектами и явлениями природы, трудом взрослых			опыты и эксперименты, практико-ориентированные проекты, коллекционирование и другое	
трудовые поручения и дежурства (сервировка стола к приему пищи, уход за комнатными растениями и другое)			чтение художественной литературы, прослушивание аудиозаписей, лучших образцов чтения, рассматривание иллюстраций, просмотр мультфильмов и так далее	
индивидуальная работа с детьми в соответствии с задачами разных образовательных областей			слушание и исполнение музыкальных произведений, музыкально-ритмические движения, музыкальные игры и импровизации	

продуктивная деятельность детей по интересам детей (рисование, конструирование, лепка и другое)	организация и (или) посещение выставок детского творчества, изобразительного искусства, мастерских; просмотр репродукций картин классиков и современных художников и другого	
оздоровительные и закаливающие процедуры, здоровьесберегающие мероприятия, двигательная деятельность (подвижные игры, гимнастика и другое)	индивидуальная работа по всем видам деятельности и образовательным областям	
	работа с родителями (законными представителями)	
ОБРАЗОВАТЕЛЬНАЯ ДЕЯТЕЛЬНОСТЬ		
занятие <i>(п.24.11 ФОП, стр.154, п.24.12, стр.155)</i>	культурные практики <i>(п.24.18-24.22 ФОП, стр.156-157)</i>	
- дело, занимательное и интересное детям, развивающее их	организовывать культурные практики педагог может во вторую половину дня	
- деятельность, направленная на освоение детьми одной или нескольких образовательных областей, или их интеграцию с использованием разнообразных форм и методов работы, выбор которых осуществляется педагогом самостоятельно	расширяют социальные и практические компоненты содержания образования, способствуют формированию у детей культурных умений при взаимодействии со взрослым и самостоятельной деятельности	
- форма организации обучения, наряду с экскурсиями, дидактическими играми, играми-путешествиями и другими	ориентированы на проявление детьми самостоятельности и творчества, активности и инициативности в разных видах деятельности, обеспечивают их продуктивность	
проводится в виде образовательных ситуаций, тематических событий, проектной деятельности, проблемно-обучающих ситуаций, интегрирующих содержание образовательных областей, творческих и исследовательских проектов и так далее	игровая практика	ребенок проявляет себя как творческий субъект (творческая инициатива)
	продуктивная практика	ребёнок – созидающий и волевой субъект (инициатива целеполагания)
в рамках отведенного времени педагог может организовывать образовательную деятельность с учетом интересов, желаний детей, их образовательных потребностей, включая детей дошкольного возраста в процесс сотворчества, содействия, сопереживания	познавательно-исследовательская практика	ребёнок как субъект исследования (познавательная инициатива)
	коммуникативная практика	ребёнок – партнер по взаимодействию и собеседник (коммуникативная инициатива)
время проведения занятий, их продолжительность, длительность перерывов, суммарная образовательная нагрузка для детей дошкольного возраста определяются СанПиН 1.2.3685-21	чтение художественной литературы	дополняет развивающие возможности других культурных практик детей дошкольного возраста (игровой, познавательно-исследовательской, продуктивной деятельности)

при организации занятий педагог использует опыт, накопленный при проведении образовательной деятельности в рамках сформировавшихся подходов		
введение термина «занятие» не означает регламентацию процесса; термин фиксирует форму организации образовательной деятельности; содержание и педагогически обоснованную методику проведения занятий педагог может выбирать самостоятельно	тематику помогают определить детские вопросы, проявленный интерес к явлениям окружающей действительности или предметам, значимые события, неожиданные явления, художественная литература и другое	
	организация предполагает подгрупповой способ объединения детей	
ОБРАЗОВАТЕЛЬНАЯ ДЕЯТЕЛЬНОСТЬ		
в игре <i>(п.24.5.-24.8 ФОП, стр.152-154)</i>	на прогулке <i>(п.24.15 ФОП, стр.155).</i>	
занимает центральное место в жизни ребенка, являясь преобладающим видом его самостоятельной деятельности	наблюдения за объектами и явлениями природы, направленные на установление разнообразных связей и зависимостей в природе, воспитание отношения к ней	
основной вид деятельности, в которой формируется личность ребенка, развиваются психические процессы, формируется ориентация в отношениях между людьми, первоначальные навыки кооперации	экспериментирование с объектами неживой природы	
в совместной игре дети строят свои взаимоотношения, учатся общению, проявляют активность, инициативу и другое	подвижные игры и спортивные упражнения, направленные на оптимизацию режима двигательной активности и укрепление здоровья детей	
выполняет различные функции: – обучающую; – познавательную; – развивающую;	сюжетно-ролевые и конструктивные игры (с песком, со снегом, с природным материалом)	

<ul style="list-style-type: none"> – воспитательную; – социокультурную; – коммуникативную; – эмоциогенную; – развлекательную; – диагностическую; – психотерапевтическую; – другие 	элементарная трудовая деятельность детей на участке ДОО
<p>выступает как:</p> <ul style="list-style-type: none"> – форма организации жизни и деятельности детей; – средство разностороннего развития личности ребенка; – метод или прием обучения; – средство саморазвития; – самовоспитания; – самообучения; – саморегуляции 	свободное общение педагога с детьми, индивидуальная работа
	проведение спортивных праздников (при необходимости)
	проводится в отведённое время, предусмотренное в режиме дня, в соответствии с требованиями СанПиН 1.2.3685-21 к её организации
максимально используются все варианты её применения в дошкольном образовании	
ОБРАЗОВАТЕЛЬНАЯ ДЕЯТЕЛЬНОСТЬ (форма самостоятельной инициативной деятельности) <i>(п.25 ФОП, стр.157)</i>	
Формы	
1. самостоятельная исследовательская деятельность и экспериментирование	
2. свободные сюжетно-ролевые, театрализованные, режиссерские игры	
3. игры-импровизации и музыкальные игры	
4. речевые и словесные игры, игры с буквами, слогами, звуками	
5. логические игры, развивающие игры математического содержания	
6. самостоятельная изобразительная деятельность, конструирование	
7. самостоятельная двигательная деятельность, подвижные игры, выполнение ритмических и танцевальных движений	
Условия	
1. уделять внимание развитию детского интереса к окружающему миру, поощрять желание ребенка получать новые знания и умения, осуществлять деятельностные пробы в соответствии со своими интересами, задавать познавательные вопросы	

2. организовывать ситуации, способствующие активизации личного опыта ребенка в деятельности, побуждающие детей к применению знаний, умений при выборе способов деятельности
3. расширять и усложнять в соответствии с возможностями и особенностями развития детей область задач, которые ребенок способен и желает решить самостоятельно; уделять внимание таким задачам, которые способствуют активизации у ребенка творчества, сообразительности, поиска новых подходов
4. поощрять проявление детской инициативы в течение всего дня пребывания ребенка в ДООУ, используя приемы поддержки, одобрения, похвалы
5. создавать условия для развития произвольности в деятельности, использовать игры и упражнения, направленные на тренировку волевых усилий, поддержку готовности и желания ребенка преодолевать трудности, доводить деятельность до результата
6. поощрять и поддерживать желание детей получить результат деятельности, обращать внимание на важность стремления к качественному результату, подсказывать ребенку, проявляющему небрежность и равнодушие к результату, как можно довести дело до конца, какие приемы можно использовать, чтобы проверить качество своего результата
7. внимательно наблюдать за процессом самостоятельной деятельности детей, в случае необходимости оказывать детям помощь, но стремиться к ее дозированию. Если ребенок испытывает сложности при решении уже знакомой ему задачи, когда изменилась обстановка или иные условия деятельности, то целесообразно и достаточно использовать приемы наводящих вопросов, активизировать собственную активность и смекалку ребенка, намекнуть, посоветовать вспомнить, как он действовал в аналогичном случае
8. поддерживать у детей чувство гордости и радости от успешных самостоятельных действий, подчеркивать рост возможностей и достижений каждого ребенка, побуждать к проявлению инициативы и творчества через использование приемов похвалы, одобрения, восхищения

2.5 Способы и направления поддержки детской инициативы

(согласно п. 25 ФОП)

Для поддержки детской инициативы педагог поощряет свободную самостоятельную деятельность детей, основанную на детских интересах и предпочтениях.

Появление возможности у ребёнка исследовать, играть, лепить, рисовать, сочинять, петь, танцевать, конструировать, ориентируясь на собственные интересы, позволяет обеспечить такие важные составляющие эмоционального благополучия ребёнка как уверенность в себе, чувство защищенности, комфорта, положительного самоощущения.

Возрастные характеристики детской самостоятельной инициативности и педагогические действия по поддержке детской инициативы		
3-4 года	4-5 лет	5-7 лет
Ребёнок активно проявляет потребность в общении со взрослым, ребенок стремится через разговор с педагогом познать окружающий мир, узнать об интересующих его действиях, сведениях.	У ребёнка наблюдается высокая активность. Данная потребность ребенка является ключевым условием для развития самостоятельности во всех сферах его жизни и деятельности.	Ребёнок имеет яркую потребность в самоутверждении и признании со стороны взрослых.
Педагогу важно поддержать данное стремление ребенка, поощрять познавательную активность	Педагогу важно обращать особое внимание на освоение детьми системы разнообразных исследовательских	Педагогу важно обращать внимание на педагогические условия, которые развивают детскую

детей младшего дошкольного возраста, использовать педагогические приемы, направленные на развитие стремлений ребенка наблюдать, сравнивать предметы, обследовать их свойства и качества.	действий, приемов простейшего анализа, сравнения, умения наблюдать для поддержки самостоятельности в познавательной деятельности.	самостоятельность, инициативу и творчество.
	Педагог намеренно насыщает жизнь детей проблемными практическими и познавательными ситуациями, в которых детям необходимо самостоятельно применить освоенные приемы.	Педагог создает ситуации, активизирующие желание детей применять свои знания и умения, имеющийся опыт для самостоятельного решения задач.
Ребенок задает различного рода вопросы. Педагогу важно проявлять внимание к детским вопросам, поощрять и поддерживать их познавательную активность, создавать ситуации, побуждающие ребенка самостоятельно искать решения возникающих проблем, осуществлять деятельностьные пробы.	Педагогу всегда необходимо доброжелательно и заинтересованно относиться к детским вопросам и проблемам, быть готовым стать партнером в обсуждении, поддерживать и направлять детскую познавательную активность, уделять особое внимание доверительному общению с ребенком.	Педагог регулярно поощряет стремление к самостоятельности, старается определять для детей все более сложные задачи, активизируя их усилия, развивая произвольные умения и волю, постоянно поддерживает желание преодолевать трудности и поощряет ребенка за стремление к таким действиям, нацеливает на поиск новых, творческих решений возникших затруднений.
При проектировании режима дня педагог уделяет особое внимание организации вариативных активностей детей, чтобы ребенок получил возможность участвовать в разнообразных делах: в играх, в экспериментах, в рисовании, в общении, в творчестве (имитации, танцевальные импровизации и тому подобное), в двигательной деятельности.	В течение дня педагог создает различные ситуации, побуждающие детей проявить инициативу, активность, желание совместно искать верное решение проблемы. Такая планомерная деятельность способствует развитию у ребенка умения решать возникающие перед ними задачи, что способствует развитию самостоятельности и уверенности в себе	
	Педагог стремится создавать такие ситуации, в которых дети приобретают опыт дружеского общения, совместной деятельности, умений командной работы. Это могут быть ситуации волонтерской направленности: взаимной поддержки, проявления внимания к старшим, заботы о животных, бережного отношения к вещам и игрушкам	

Рекомендуемые способы и приёмы для поддержки детской инициативы

1. Не следует сразу помогать ребенку, если он испытывает затруднения решения задачи, важно побуждать его к самостоятельному решению, подбадривать и поощрять попытки найти решение. В случае необходимости оказания помощи ребенку, педагог сначала стремится к ее минимизации: лучше дать совет, задать наводящие вопросы, активизировать имеющийся у ребенка прошлый опыт.
2. У ребенка всегда должна быть возможность самостоятельного решения поставленных задач. При этом педагог помогает детям искать разные варианты решения одной задачи, поощряет активность детей в поиске, принимает любые предположения детей, связанные с решением задачи, поддерживает инициативу и творческие решения, а также обязательно акцентирует внимание детей на качестве результата, их достижениях, одобряет и хвалит за результат, вызывает у них чувство радости и гордости от успешных самостоятельных, инициативных действий.
3. Особое внимание педагог уделяет общению с ребенком в период проявления кризиса семи лет: характерные для ребенка изменения в поведении и деятельности становятся поводом для смены стиля общения с ребенком. Важно уделять внимание ребенку, уважать его интересы, стремления, инициативы в познании, активно поддерживать стремление к самостоятельности. Дети седьмого года жизни очень чувствительны к мнению взрослых. Необходимо поддерживать у них ощущение своего

взросления, вселять уверенность в своих силах.
4. Педагог может акцентировать внимание на освоении ребенком универсальных умений организации своей деятельности и формировании у него основ целеполагания: поставить цель (или принять ее от педагога), обдумать способы ее достижения, осуществить свой замысел, оценить полученный результат с позиции цели. Задача развития данных умений ставится педагогом в разных видах деятельности. Педагог использует средства, помогающие детям планомерно и самостоятельно осуществлять свой замысел: опорные схемы, наглядные модели, пооперационные карты.
5. Создание творческих ситуаций в игровой, музыкальной, изобразительной деятельности и театрализации, в ручном труде также способствует развитию самостоятельности у детей. Сочетание увлекательной творческой деятельности и необходимости решения задачи и проблемы привлекает ребенка, активизирует его желание самостоятельно определить замысел, способы и формы его воплощения.
6. Педагог уделяет особое внимание обогащению РППС, обеспечивающей поддержку инициативности ребенка. В пространстве группы появляются предметы, побуждающие детей к проявлению интеллектуальной активности. Это могут быть новые игры и материалы, детали незнакомых устройств, сломанные игрушки, нуждающиеся в починке, зашифрованные записи, посылки, письма-схемы, новые таинственные книги и прочее. Разгадывая загадки, заключенные в таких предметах, дети учатся рассуждать, анализировать, отстаивать свою точку зрения, строить предположения, испытывают радость открытия и познания.
Наиболее благоприятными отрезками времени для организации свободной самостоятельной инициативной деятельности детей является утро, когда ребенок приходит в дошкольное учреждение и вторая половина дня.
Любая деятельность ребёнка в ДОУ может протекать в форме самостоятельной инициативной деятельности. Например: самостоятельная исследовательская деятельность и экспериментирование; свободные сюжетно-ролевые, театрализованные, режиссерские игры; игры - импровизации и музыкальные игры; речевые и словесные игры, игры с буквами, слогами, звуками; логические игры, развивающие игры математического содержания; самостоятельная деятельность в книжном уголке; самостоятельная изобразительная деятельность, конструирование; самостоятельная двигательная деятельность, подвижные игры, выполнение ритмических и танцевальных движений и т.д.
Важно, чтобы у ребенка всегда была возможность выбора свободной деятельности, поэтому атрибуты и оборудование для детских видов деятельности должны быть достаточно разнообразными и постоянно меняющимися (смена примерно раз в два месяца).

2.6 Особенности взаимодействия педагогического коллектива с семьями обучающихся (согласно п.26 ФОП ДО)

Система взаимодействия с родителями в (законными представителями) воспитанников выстраивается в ДОУ согласно ФОП ДО, п.26.

Цели взаимодействия педагогического коллектива ДОУ с семьями обучающихся дошкольного возраста	- обеспечение психолого-педагогической поддержки семьи и повышение компетентности родителей (законных представителей) в вопросах образования, охраны и укрепления здоровья детей младенческого, раннего и дошкольного возрастов; - обеспечение единства подходов к воспитанию и обучению детей в условиях ДОУ и семьи; повышение воспитательного потенциала семьи. Эта деятельность должна дополнять, поддерживать и тактично направлять воспитательные действия родителей (законных
--	---

	представителей) детей младенческого, раннего и дошкольного возрастов.
Основные задачи взаимодействия педагогического коллектива ДООУ с семьями обучающихся дошкольного возраста	- информировать родителей (законных представителей) и общественности относительно целей ДООУ, общих для всего образовательного пространства Российской Федерации, о мерах господдержки семьям, имеющим детей дошкольного возраста, а также об образовательной программе, реализуемой в ДООУ;
	- просвещать родителей (законных представителей), повышать их правовую, психолого-педагогическую компетентность в вопросах охраны и укрепления здоровья, развития и образования детей;
	- способствовать развитию ответственного и осознанного родительства как базовой основы благополучия семьи;
	- выстраивать взаимодействие в форме сотрудничества и установления партнёрских отношений с родителями (законными представителями) детей младенческого, раннего и дошкольного возраста для решения образовательных задач;
	- вовлекать родителей (законных представителей) в образовательный процесс.

Принципы построение взаимодействия с родителями (законными представителями) в ДООУ

Приоритет семьи в воспитании, обучении и развитии ребенка	- в соответствии с Законом об образовании у родителей (законных представителей) обучающихся не только есть преимущественное право на обучение и воспитание детей , но именно они обязаны заложить основы физического, нравственного и интеллектуального развития личности ребенка;
Открытость	- для родителей (законных представителей) должна быть доступна актуальная информация об особенностях пребывания ребенка в группе; - каждому из родителей (законных представителей) должен быть предоставлен свободный доступ в ДООУ ; - между педагогами и родителями (законными представителями) необходим обмен информацией об особенностях развития ребенка в ДООУ и семье ;
Взаимное доверие, уважение и доброжелательность во взаимоотношениях педагогов и родителей (законных представителей)	- при взаимодействии педагогу необходимо придерживаться этики и культурных правил общения, проявлять позитивный настрой на общение и сотрудничество с родителями (законными представителями); - важно этично и разумно использовать полученную информацию как со стороны педагогов, так и со стороны родителей (законных представителей) в интересах детей;
Индивидуально-дифференцированный подход к каждой семье	- при взаимодействии необходимо учитывать особенности семейного воспитания, потребности родителей (законных представителей) в отношении образования ребенка, отношение к педагогу и ДООУ , проводимым мероприятиям; возможности включения родителей (законных представителей) в совместное решение образовательных задач;
Возрастосообразность	- при планировании и осуществлении взаимодействия необходимо учитывать особенности и характер отношений ребенка с родителями (законными представителями), прежде всего, с матерью (преимущественно для детей младенческого и раннего возраста), обусловленные возрастными особенностями развития детей.

Направления взаимодействия ДООУ с родителями (законными представителями)

Деятельность педагогического коллектива ДООУ по построению взаимодействия с родителями (законными представителями) обучающихся осуществляется по нескольким направлениям и реализуется в разных формах (групповых и (или) индивидуальных) посредством различных методов, приемов и способов взаимодействия.

Направление деятельности педагогического коллектива ДОУ по построению взаимодействия с семьями	Содержание деятельности	Методы, приемы и способы взаимодействия с семьями в ДОУ
		Диагностико-аналитическое направление
Просветительское направление	<ul style="list-style-type: none"> - просвещение родителей (законных представителей) по вопросам особенностей психофизиологического и психического развития детей младенческого, раннего и дошкольного возрастов; - просвещение родителей (законных представителей) по вопросам выбора эффективных методов обучения и воспитания детей определенного возраста; - ознакомление с актуальной информацией о государственной политике в области дошкольного образования, включая информирование о мерах господдержки семьям с детьми дошкольного возраста; - информирование об особенностях образовательной программы, реализуемой в ДОУ; 	<p>Наглядная информация (на сайте ДОУ, в социальных группах в сети Интернет, на информационных стендах, в брошюрах, папках-передвижках, ширмах, газетах-стендах и так далее).</p> <p>Медиарепортажи, интервью; фотографии.</p> <p>Выставки детских работ, совместных семейных творческих работ.</p> <p>Совместная образовательная деятельность педагогов и родителей (законных представителей) - сотрудничество: - групповые родительские собрания, мастер-классы, тренинги, семинары-практикумы, конференции, акции, флешмобы, - досуговая форма: совместные праздники и вечера, семейные спортивные и тематические мероприятия, тематические досуги, знакомство с семейными традициями и другое. - использование воспитательного потенциала семьи для решения некоторых образовательных и воспитательных задач, вопросов организации развивающей предметно-пространственной среды (далее – РППС) и организации образовательных мероприятий;</p>

	<p>об условиях пребывания ребёнка в группе ДОУ; о содержании и методах воспитательно-образовательной работы с детьми;</p>	<ul style="list-style-type: none"> - поддержка образовательных инициатив родителей (законных представителей); - разработка и реализация образовательных проектов ДОУ совместно с семьями; - подборка дидактических материалов для организации совместной деятельности родителей с детьми в семейных условиях в соответствии с образовательными задачами, реализуемыми в ДОУ. Эти материалы должны сопровождаться подробными инструкциями по их использованию и рекомендациями по построению взаимодействия с ребёнком (с учётом возрастных особенностей). <p>Диалог педагога и родителей (законных представителей) в целях просвещения родителей (законных представителей) по вопросам особенностей психофизиологического и психического развития детей определенного возраста и выбора эффективных методов их обучения и воспитания.</p> <p>Педагогическая библиотека (в том числе электронная)</p>
Консультационное направление	<p>Консультирование родителей (законных представителей):</p> <ul style="list-style-type: none"> - по вопросам их взаимодействия с ребёнком, преодоления возникающих проблем воспитания и обучения детей, в том числе с ООП в условиях семьи; - по вопросам особенностей поведения и взаимодействия ребёнка со сверстниками и педагогом; о возникающих проблемных ситуациях; - о способах воспитания и построения продуктивного взаимодействия с детьми младенческого, раннего и дошкольного возрастов; - о способах организации и участия в детских деятельности, образовательном процессе и другим вопросам. 	<p>Диалог педагога и родителей (законных представителей) в целях их консультирования по вопросам выбора оптимального образовательного маршрута для конкретного ребёнка (при необходимости с подключением специалистов: педагога-психолога, учителя – логопеда).</p> <p>Совместная образовательная деятельность педагогов и родителей (законных представителей) - привлечение к участию в воспитательно-образовательных мероприятиях ДОУ;</p> <p>Наглядная информация. Размещение консультационного материала по актуальным вопросам на сайте ДОУ, в социальных группах ДОУ, информационных стендах, брошюрах, папках-передвижках и т.д.;</p> <p>Педагогическая библиотека (в том числе электронная)</p>

В просветительской деятельности ДОУ особое внимание должно уделяться повышению уровня компетентности родителей (законных представителей) в вопросах здоровьесбережения ребёнка.

Направления просветительской деятельности в вопросах здоровьесбережения ребёнка

Направление просветительской деятельности	Содержание просветительской деятельности
Информирование о факторах, положительно влияющих на физическое и психическое здоровье ребёнка	- о рациональной организации режима дня ребёнка, правильном питании в семье, закаливании, организации двигательной активности, создании благоприятного психологического микроклимата в семье, о важности спокойного общения с ребёнком и другое.

Информирование о действиях негативных факторов, наносящих непоправимый вред здоровью ребёнка	- о переохлаждении, перегревании, перекармливании; о негативном влиянии на развитие детей систематического и бесконтрольного использования ИТ-технологий (нарушение сна, возбудимость, изменения качества памяти, внимания, мышления; проблемы социализации и общения и другое) и другое
Своевременное информирование о важности вакцинации	в соответствии с рекомендациями Национального календаря профилактических прививок и по эпидемическим показаниям
Информирование родителей (законных представителей) об актуальных задачах физического воспитания детей	- на разных возрастных этапах развития детей; - о возможностях ДОУ и семьи в решении данных задач
Знакомство родителей (законных представителей) с оздоровительными мероприятиями, проводимыми в ДОУ;	- согласно плану работы ДОУ
Эффективность просветительской работы по вопросам здоровьесбережения детей может быть повышена за счет привлечения к тематическим встречам профильных специалистов (медиков, нейропсихологов, физиологов, ИТ-специалистов и других)	

2.7. Программа (направления) коррекционно-развивающей работы

(согласно п.27-28 ФОП ДО)

Согласно ФОП ДО, п.27-28, коррекционно-развивающая работа (далее – КРР) и/или инклюзивное образование направлено на обеспечение коррекции нарушений развития у различных категорий детей (целевые группы), включая детей с особыми образовательными потребностями (далее – ООП), в том числе детей с ОВЗ и детей-инвалидов; оказание им квалифицированной помощи в освоении Программы, их разностороннее развитие с учётом возрастных и индивидуальных особенностей, социальной адаптации. оказание им квалифицированной помощи в освоении Программы.

КРР		
комплекс мер по психолого-педагогическому сопровождению обучающихся		
Психолого-педагогическое обследование	Проведение индивидуальных и групповых коррекционно-развивающих занятий	Мониторинг динамики развития детей

Категории целевых групп обучающихся для оказания им адресной психологической помощи и включения их в программы психолого-педагогического сопровождения, в образовательной практике

Нормотипичные дети с нормативным кризисом развития
--

Обучающиеся с ООП:	<ul style="list-style-type: none"> - с ОВЗ и (или) инвалидностью, получившие статус в порядке, установленном законодательством Российской Федерации; - по индивидуальному учебному плану (учебному расписанию) на основании медицинского заключения (дети, находящиеся под диспансерным наблюдением, в том числе часто болеющие дети); часто болеющие дети характеризуются повышенной заболеваемостью острыми респираторными инфекциями, которые не связаны с врожденными и наследственными состояниями, приводящими к большому количеству пропусков ребёнком в посещении ДОО; - обучающиеся, испытывающие трудности в освоении образовательных программ, развитии, социальной адаптации; - одаренные обучающиеся;
Дети и (или) семьи, находящиеся в трудной жизненной ситуации	- признанные таковыми в нормативно установленном порядке;
Дети и (или) семьи, находящиеся в социально опасном положении	- безнадзорные, беспризорные, склонные к бродяжничеству, признанные таковыми в нормативно установленном порядке;
Обучающиеся «группы риска»	- проявляющие комплекс выраженных факторов риска негативных проявлений (импульсивность, агрессивность, неустойчивая или крайне низкая (завышенная) самооценка, завышенный уровень притязаний)

ДОУ имеет право и возможность разработать программу КРР в соответствии с ФГОС ДО, которая может включать:

- план диагностических и коррекционно-развивающих мероприятий;
- рабочие программы КРР с обучающимися различных целевых групп, имеющих различные ООП и стартовые условия освоения

Программы.

- методический инструментарий для реализации диагностических, коррекционно-развивающих и просветительских задач программы КРР.

Выбор конкретной программы коррекционно-развивающих мероприятий, их количества, формы организации, методов и технологий реализации определяется ДОУ самостоятельно, исходя из возрастных особенностей и ООП обучающихся.

Задачи КРР на уровне ДОУ	<ul style="list-style-type: none"> - определение ООП обучающихся, в том числе с трудностями освоения Федеральной программы и социализации в ДОО; - своевременное выявление обучающихся с трудностями социальной адаптации, обусловленными различными причинами; - осуществление индивидуально ориентированной психолого-педагогической помощи обучающимся с учётом особенностей их психического и (или) физического развития, индивидуальных возможностей и потребностей (в соответствии с рекомендациями психолого-медико-педагогической комиссии или психолого-педагогического консилиума ДОУ); - оказание родителям (законным представителям) обучающихся консультативной психолого-педагогической помощи по вопросам развития и воспитания детей дошкольного возраста; - содействие поиску и отбору одаренных обучающихся, их творческому развитию; - выявление детей с проблемами развития эмоциональной и интеллектуальной сферы; - реализация комплекса индивидуально ориентированных мер по ослаблению, снижению или устранению отклонений в развитии и проблем поведения.
Основания для	- по обоснованному запросу педагогов и родителей (законных представителей);

организации КРР	- на основании результатов психологической диагностики; - на основании рекомендаций психолого-медико-педагогической комиссии или психолого- педагогического консилиума ДОУ;
КРР в ДОУ осуществляют	педагоги, педагоги-психологи, учителя- логопеды и другие квалифицированные специалисты.
Формы реализации КРР в ДОУ	групповые и (или) индивидуальные коррекционно-развивающие занятия.
КРР с обучающимися целевых групп в ДОУ осуществляется	- в ходе всего образовательного процесса, во всех видах и формах деятельности, как в совместной деятельности детей в условиях дошкольной группы, так и в форме коррекционно- развивающих групповых (индивидуальных) занятий. - дифференцированно в зависимости от имеющихся у обучающихся дисфункций и особенностей развития (в познавательной, речевой, эмоциональной, коммуникативной, регулятивной сферах) и должна предусматривать индивидуализацию психолого-педагогического сопровождения.
КРР с воспитанниками с ОВЗ инвалидностью, в ДОУ осуществляется	- в соответствии с адаптированной образовательной программой (далее – АОП), составленной на основе Федеральной адаптированной образовательной программы дошкольного образования (далее – ФАОП ДО) (согласно нозологическим группам)

Содержание КРР в ДОУ
(в соответствии с п.27-28 ФОП ДО)

Этапы	Содержание деятельности	Инструментарий
Диагностическая работа	<ul style="list-style-type: none"> - своевременное выявление детей, нуждающихся в психолого-педагогическом сопровождении; - ранняя (с первых дней пребывания обучающегося в ДОУ) диагностика отклонений в развитии и анализ причин трудностей социальной адаптации; - комплексный сбор сведений об обучающемся на основании диагностической информации от специалистов разного профиля; - определение уровня актуального и зоны ближайшего развития обучающегося с ОВЗ, с трудностями в обучении и социализации, выявление его резервных возможностей; <p>Изучение:</p> <ul style="list-style-type: none"> - уровня общего развития обучающихся (с учётом особенностей нозологической группы), возможностей вербальной и невербальной коммуникации со сверстниками и взрослыми; - развития эмоционально-волевой сферы и личностных особенностей обучающихся; - индивидуальных образовательных и социально-коммуникативных потребностей обучающихся; - социальной ситуации развития и условий семейного воспитания ребёнка; - уровня адаптации и адаптивных возможностей обучающегося; 	<p><i>*Выбор методического инструментария для реализации диагностических задач программы КРР. определяется педагогами самостоятельно, исходя из возрастных особенностей и ООП обучающихся.</i></p>

	<ul style="list-style-type: none"> - направленности детской одаренности; - изучение, констатацию в развитии ребёнка его интересов и склонностей, одаренности; - мониторинг развития детей и предупреждение возникновения психолого-педагогических проблем в их развитии; - выявление детей-мигрантов, имеющих трудности в обучении и социально-психологической адаптации, дифференциальная диагностика и оценка этнокультурной природы имеющихся трудностей; - выявление и изучение неблагоприятных факторов социальной среды и рисков образовательной среды; - всестороннее психолого-педагогическое изучение личности ребёнка; - системный разносторонний контроль специалистов за уровнем и динамикой развития обучающегося, а также за созданием необходимых условий, соответствующих особым (индивидуальным) образовательным потребностям обучающегося. 	
КРР	<ul style="list-style-type: none"> - выбор оптимальных для развития обучающегося коррекционно-развивающих программ/методик психолого-педагогического сопровождения в соответствии с его особыми (индивидуальными) образовательными потребностями; - организация , разработка и проведение специалистами индивидуальных и групповых коррекционно-развивающих занятий, необходимых для преодоления нарушений поведения и развития, трудностей в освоении образовательной программы и социализации; - коррекция и развитие высших психических функций; - развитие эмоционально-волевой и личностной сферы обучающегося и психологическую коррекцию его поведения; - развитие коммуникативных способностей, социального и эмоционального интеллекта обучающихся, формирование их коммуникативной компетентности; - коррекция и развитие психомоторной сферы, координации и регуляции движений; - создание условий, обеспечивающих развитие, обучение и воспитание детей с ярко выраженной познавательной направленностью, высоким уровнем умственного развития или иной направленностью одаренности; - создание насыщенной развивающей предметно - пространственной среды для разных видов деятельности; - формирование инклюзивной образовательной среды, в том числе обеспечивающей включение детей иностранных граждан в российское образовательное пространство с сохранением культуры и идентичности, связанных со страной исхода\происхождения; - оказание поддержки ребенку в случаях неблагоприятных условий жизни, психотравмирующих обстоятельствах при условии информирования соответствующих структур социальной защиты; помощь в устранении психотравмирующих ситуаций в жизни ребенка. - преодоление педагогической запущенности в работе с обучающимся, стремление устранить неадекватные методы воспитания в семье во взаимодействии родителей (законных представителей) с детьми. 	<p>Основные методы реализации коррекционно-развивающих задач программы КРР:</p> <p>Наглядные методы</p> <ul style="list-style-type: none"> - непосредственное наблюдение и его разновидности; - опосредованное наблюдение, показ и рассматривание картинок, объектов и их действий; <p>Метод наглядного моделирования пиктограммы, мнемотаблицы, предметно-схематические модели;</p> <p>Словесные методы чтение, рассказывание, речевой образец, заучивание наизусть, пересказ, обобщающая беседа, рассказывание без опоры на наглядный материал, повторение, словесное упражнение (параллельно-пофразовое высказывание, договаривание), оценка детской речи, вопрос, совместный рассказ, указания);</p> <p>Практические методы дидактические игры и упражнения, игры-драматизации, инсценировки</p> <p><i>*Выбор методического инструментария для реализации коррекционно-развивающих задач программы КРР. определяется педагогами самостоятельно, исходя из возрастных особенностей и ООП обучающихся.</i></p>

Консультативная работа	Разработка рекомендаций по основным направлениям работы с обучающимся с трудностями в обучении и социализации, единых для всех участников образовательных отношений; Консультирование специалистами педагогов по выбору индивидуально ориентированных методов и приемов работы с обучающимся; Консультативная помощь семье в вопросах выбора оптимальной стратегии воспитания и приемов коррекционно-развивающей работы с ребенком	Лекции, беседы, информационные стенды, печатные материалы, электронные ресурсы Тематические выступления, онлайн-консультации
Информационно-просветительская работа	Различные формы просветительской деятельности направленные на разъяснение участникам образовательных отношений вопросов, связанных с особенностями образовательного процесса и психологопедагогического сопровождения обучающихся (в том числе с ОВЗ, трудностями в обучении и социализации)	Основные формы реализации просветительских задач программы КРР: лекции, беседы, информационные стенды, печатные материалы, электронные ресурсы; тематические выступления, онлайн-консультации для: - обучающихся (в доступной для дошкольного возраста форме), - их родителей (законных представителей); - педагогических работников * Выбор методического инструментария для реализации просветительских задач программы КРР. определяется педагогами самостоятельно, исходя из возрастных особенностей и ООП обучающихся.
<i>* Конкретные мероприятия КРР содержатся в методических документах соответствующих специалистов – педагога-психолога, учителя-логопеда.</i>		
Реализация КРР с целевыми группами обучающихся * Предполагает разработку индивидуального образовательного маршрута дошкольника		
КРР с обучающимися с ОВЗ и детьми-инвалидами	- предупреждение вторичных биологических и социальных отклонений в развитии, затрудняющих образование и социализацию обучающихся, - коррекция нарушений психического и физического развития средствами коррекционной педагогики, специальной психологии и медицины; - формирование у обучающихся механизмов компенсации дефицитарных функций , не поддающихся коррекции, в том числе с использования ассистивных технологий.	Реализация КРР с обучающимися с ОВЗ и детьми-инвалидами (согласно нозологическим группам) осуществляется в соответствии с Федеральной адаптированной образовательной программой дошкольного образования (далее – ФАОП ДО)

<p>КРР с детьми, находящимися под диспансерным наблюдением, в том числе с часто болеющими детьми, имеет выраженную специфику</p>	<p><i>* детям свойственны: быстрая утомляемость, длительный период восстановления после заболевания и (или) его обострения (не менее 4-х недель), специфические особенности межличностного взаимодействия и деятельности (ограниченность круга общения больного ребёнка, объективная зависимость от взрослых (родителей (законных представителей), педагогов), стремление постоянно получать от них помощь). Для детей, находящихся под диспансерным наблюдением, в том числе часто болеющих детей, старшего дошкольного возраста характерны изменения в отношении ведущего вида деятельности - сюжетно-ролевой игры, что оказывает негативное влияние на развитие его личности и эмоциональное благополучие. В итоге у ребёнка появляются сложности в освоении программы и социальной адаптации.</i></p> <ul style="list-style-type: none"> - коррекция (развитие) коммуникативной, личностной, эмоциональноволевой сфер, познавательных процессов; - снижение тревожности; - помощь в разрешении поведенческих проблем; -создание условий для успешной социализации, оптимизация межличностного взаимодействия со взрослыми и сверстниками 	<p>Включение часто болеющих детей в программу КРР, определение индивидуального маршрута психолого-педагогического сопровождения осуществляется на основании медицинского заключения и рекомендаций ППК по результатам психологической и педагогической диагностики</p>
<p>КРР с одаренными обучающимися</p>	<ul style="list-style-type: none"> - определение вида одаренности, интеллектуальных и личностных особенностей детей, прогноз возможных проблем и потенциала развития; - вовлечение родителей (законных представителей) в образовательный процесс и установление с ними отношений сотрудничества как обязательного условия поддержки и развития одаренного ребёнка, как в ДОУ, так и в условиях семейного воспитания; - создание атмосферы доброжелательности, заботы и уважения по отношению к ребёнку, обстановки, формирующей у ребёнка чувство собственной значимости, поощряющей проявление его индивидуальности; - сохранение и поддержка индивидуальности ребёнка, развитие его индивидуальных способностей и творческого потенциала как субъекта отношений с людьми, миром и самим собой; - формирование коммуникативных навыков и развитие эмоциональной устойчивости; - организация предметно-развивающей, обогащённой образовательной среды в условиях ДОУ, благоприятную для развития различных видов способностей и одаренности. 	<p>Включение ребёнка в программу КРР, определение индивидуального маршрута психолого- педагогического сопровождения осуществляется на основе заключения ППК по результатам психологической и педагогической диагностики.</p>
<p>КРР с билингвальными воспитанниками, детьми мигрантов, испытывающими трудности с пониманием государственного языка РФ</p>	<ul style="list-style-type: none"> - развитие коммуникативных навыков, формирование чувствительности к сверстнику, его эмоциональному состоянию, намерениям и желаниям; - формирование уверенного поведения и социальной успешности; - коррекция деструктивных эмоциональных состояний, возникающих вследствие попадания в новую языковую и культурную среду (тревога, неуверенность, агрессия); - создание атмосферы доброжелательности, заботы и уважения по отношению к ребёнку. 	<p>Работа по социализации и языковой адаптации детей иностранных граждан, обучающихся в организациях, реализующих программы ДО в РФ, организуется с учетом особенностей социальной ситуации каждого ребёнка</p>

		<p>персонально.</p> <p>В случаях выраженных проблем социализации, личностного развития и общей дезадаптации ребенка, его включение в программу КРР может быть осуществлено на основе заключения ППК по результатам психологической диагностики или по запросу родителей (законных представителей) ребенка.</p>
<p>КРР с воспитанниками, имеющими девиации развития и поведения*</p>	<p>- коррекция / развитие социально-коммуникативной, личностной, эмоционально-волевой сферы;</p> <p>- помощь в решении поведенческих проблем;</p> <p>формирование адекватных, социально-приемлемых способов поведения;</p> <p>-развитие рефлексивных способностей;</p> <p>- совершенствование способов саморегуляции.</p>	<p>Включение ребенка из «группы риска» в программу КРР, определение индивидуального маршрута психолого-педагогического сопровождения осуществляется на основе заключения ППК по результатам психологической диагностики или по обоснованному запросу педагога/родителей (законных представителей).</p>
<ul style="list-style-type: none"> К целевой группе обучающихся «группы риска» могут быть отнесены дети, имеющие проблемы с психологическим здоровьем; эмоциональные проблемы (повышенная возбудимость, апатия, раздражительность, тревога, появление фобий); поведенческие проблемы (грубость, агрессия, обман); проблемы неврологического характера (потеря аппетита); проблемы общения (стеснительность, замкнутость, излишняя чувствительность, выраженная нереализованная потребность в лидерстве); проблемы регуляторного характера (расстройство сна, быстрая утомляемость навязчивые движения, двигательная расторможенность, снижение произвольности внимания). 		

2.8 Рабочая программа воспитания

В содержательный раздел Образовательной программы ДООУ входит рабочая программа воспитания ДООУ, которая направлена на приобщение детей к российским традиционным духовным ценностям, включая ценности своей этнической группы, правилам и нормам поведения в российском обществе, раскрывает задачи, направления воспитательной работы.

№ п/п	СОДЕРЖАНИЕ	Стр.
	Пояснительная записка	185
1	Целевой раздел	186

1.1	Цели и задачи рабочей программы воспитания	186
1.2	Направления воспитания	187
1.3	Планируемые результаты освоения Программы (Целевые ориентиры воспитания)	191
1.3.1	Целевые ориентиры воспитания детей раннего возраста (к 3 годам)	191
1.3.2	Целевые ориентиры воспитания детей на этапе завершения освоения программы	192
2	Содержательный раздел	193
2.1	Уклад образовательной организации	193
2.2	Воспитывающая среда образовательной организации	198
2.3	Общности образовательной организации	201
2.4	Задачи воспитания в образовательных областях	204
2.5	Содержание воспитательной работы по направлениям воспитания	206
2.6	Формы совместной деятельности в образовательной организации	211
2.6.1	Работа с родителями (законными представителями)	211
2.6.2	События образовательной организации	212
2.6.3	Совместная деятельность в образовательных ситуациях	214
2.7	Организация предметно-пространственной среды	218
2.8	Социальное партнерство	222
3	Организационный раздел	225
3.1	Кадровое обеспечение для обеспечения организации и реализации воспитательного процесса	225
3.2	Нормативно-методическое обеспечение рабочей программы воспитания	229
3.3	Требования к условиям работы с особыми категориями детей по рабочей программе воспитания	230

Пояснительная записка
(согласно п.29.1 ФОП)

Рабочая программа воспитания МБДОУ «Детский сад № 35 г. Выборга» (далее – Программа) составлена на основе Федеральной рабочей программы воспитания (ФОП ДО, п.29), основана на воплощении национального воспитательного идеала, который понимается как высшая цель образования, нравственное (идеальное) представление о человеке.

Под воспитанием понимается деятельность, направленная на развитие личности, создание условий для самоопределения и социализации обучающихся на основе социокультурных, духовно-нравственных ценностей и принятых в российском обществе правил и норм поведения в интересах человека, семьи, общества и государства, формирование у обучающихся чувства патриотизма, гражданственности, уважения к памяти защитников Отечества и подвигам Героев Отечества, закону и правопорядку, человеку труда и старшему поколению, взаимного уважения, бережного отношения к культурному наследию и традициям многонационального народа Российской Федерации, природе и окружающей среде.

Основу воспитания на всех уровнях, начиная с дошкольного, составляют традиционные ценности российского общества. Традиционные ценности - это нравственные ориентиры, формирующие мировоззрение граждан России, передаваемые от поколения к поколению, лежащие в основе общероссийской гражданской идентичности и единого культурного пространства страны, укрепляющие гражданское единство, нашедшие свое уникальное, самобытное проявление в духовном, историческом и культурном развитии многонационального народа России.

Программа воспитания ДОУ предусматривает приобщение детей к традиционным ценностям российского общества - жизнь, достоинство, права и свободы человека, патриотизм, гражданственность, служение Отечеству и ответственность за его судьбу, высокие нравственные идеалы, крепкая семья, созидательный труд, приоритет духовного над материальным, гуманизм, милосердие, справедливость, коллективизм, взаимопомощь и взаимоуважение, историческая память и преемственность поколений, единство народов России.

Вся система ценностей российского народа находит отражение в содержании воспитательной работы ДОУ, в соответствии с возрастными особенностями детей.

Структура Программы воспитания включает три раздела – целевой, содержательный и организационный, в каждом из них предусматривается обязательная часть и часть, формируемая участниками образовательных отношений.

1. Целевой раздел Рабочей программы воспитания (в соответствии с п.29.2 ФОП ДО)

1.1 Цели и задачи рабочей программы воспитания ДОУ (соответствуют п. 29.2.1 ФОП ДО)

Цель воспитания	<p>Общая цель воспитания - личностное развитие каждого ребёнка с учётом его индивидуальности и создание условий для позитивной социализации детей на основе традиционных ценностей российского общества, что предполагает:</p> <ul style="list-style-type: none"> - формирование первоначальных представлений о традиционных ценностях российского народа, социально приемлемых нормах и правилах поведения; - формирование ценностного отношения к окружающему миру (природному и социокультурному), другим людям, самому себе; - становление первичного опыта деятельности и поведения в соответствии с традиционными ценностями, принятыми в обществе нормами и правилами.
Задачи воспитания	<ul style="list-style-type: none"> - Содействовать развитию личности, основанному на принятых в обществе представлениях о добре и зле, должном и недопустимом; - Способствовать становлению нравственности, основанной на духовных отечественных традициях, внутренней установке личности поступать согласно своей совести; - Создавать условия для развития и реализации личностного потенциала ребёнка, его готовности к творческому самовыражению и саморазвитию, самовоспитанию;

	- Осуществлять поддержку позитивной социализации ребёнка посредством проектирования и принятия уклада, воспитывающей среды, создания воспитывающих общностей.
Часть Программы, формируемая участниками образовательных отношений	- учитывает интересы и потребности всех участников образовательных отношений: педагогов, воспитанников, родителей (законных представителей),
	Направлена: <ul style="list-style-type: none"> - на патриотическое воспитание: формирование у ребёнка чувства любви к малой Родине; - на эстетическое воспитание: воспитание у ребёнка эмоционально-положительного отношения к тем местам, где он живет; умения видеть и осознавать красоту окружающей жизни; - на познавательное воспитание: желания узнать больше об особенностях края, города, его истории, природных ресурсах. - на трудовое воспитание: формирование понятий о роли человека в охране и воспроизводстве окружающей среды
	Предполагает решение задач: <ul style="list-style-type: none"> - Способствовать развитию интереса к родному краю, городу. - Расширить и закреплять представления о г. Выборге, названиях улиц, о достопримечательностях. - Способствовать развитию интереса к промышленности региона, его ресурсам и значимости ресурсов для экономики страны; познакомить с промышленными предприятиями города, воспитывать ценность труда: трудолюбие, уважительное отношение к труду, формирование бережного отношения к результатам труда. - Воспитывать чувство любви и гордости за свой город. Подвести детей к пониманию того, что история родного города неразрывно связана с историей России - Формировать чувство гордости за культурное наследие родного края. Вызывать интерес к произведениям местных поэтов, художников, музыкантов. - Помогать ориентироваться в многообразии предметов материальной культуры. Углублять представления детей о народных промыслах региона: вышивка, керамика, роспись, кружево. - Формировать уважительное отношение к людям разных национальностей через знакомство с их культурой, традициями, обычаями.

Принципы воспитания

Процесс воспитания в ДООУ основывается на общепедагогических принципах, изложенных в ФГОС дошкольного образования: поддержка разнообразия детства; сохранение уникальности и самоценности детства как важного этапа в общем развитии человека, самоценность детства - понимание (рассмотрение) детства как периода жизни значимого самого по себе, без всяких условий; личностно-развивающий и гуманистический характер взаимодействия взрослых (родителей (законных представителей), педагогических и иных работников Организации) и детей; - уважение личности ребёнка.

Программа воспитания построена на основе духовно-нравственных и социокультурных ценностей и принятых в обществе правил и норм поведения в интересах человека, семьи, общества и опирается на следующие **принципы**:

Принцип гуманизма	- приоритет жизни и здоровья человека, прав и свобод личности, свободного развития личности; воспитание взаимоуважения, трудолюбия, гражданственности, патриотизма, ответственности, правовой культуры, бережного отношения к природе и
--------------------------	---

	окружающей среде, рационального природопользования;
Принцип ценностного единства и совместности	единство ценностей и смыслов воспитания, разделяемых всеми участниками образовательных отношений, содействие, сотворчество и сопереживание, взаимопонимание и взаимное уважение;
Принцип общего культурного образования	- воспитание основывается на культуре и традициях России, включая культурные особенности региона
Принцип следования нравственному примеру	- пример как метод воспитания позволяет расширить нравственный опыт ребенка, побудить его к открытому внутреннему диалогу, пробудить в нем нравственную рефлексию, обеспечить возможность выбора при построении собственной системы ценностных отношений, продемонстрировать ребенку реальную возможность следования идеалу в жизни
Принцип безопасной жизнедеятельности	- защищенность важных интересов личности от внутренних и внешних угроз, воспитание через призму безопасности и безопасного поведения
Принцип совместной деятельности ребенка и педагогического работника	- значимость совместной деятельности педагогического работника и ребенка на основе приобщения к культурным ценностям и их освоения
Принцип инклюзивности	- организация образовательного процесса, при котором все обучающиеся, независимо от их физических, психических, интеллектуальных, культурно-этнических, языковых и иных особенностей, включены в общую систему образования

1.2 Направления воспитания

Направления воспитания в ДОУ (соответствуют п.29.2.2 ФООП ДО)	
Патриотическое воспитание (соответствует п.29.2.2.1 ФООП ДО)	
Цель	- содействовать формированию у ребёнка личностной позиции наследника традиций и культуры, защитника Отечества и творца (созидателя), ответственного за будущее своей страны.
Ценности	- Родина и природа. Чувство патриотизма возникает у ребёнка вследствие воспитания у него нравственных качеств, интереса, чувства любви и уважения к своей стране - России, своему краю, малой родине, своему народу и народу России в целом (гражданский патриотизм), ответственности, ощущения принадлежности к своему народу.
Базируется	- на идее патриотизма как нравственного чувства, которое вырастает из культуры человеческого бытия, особенностей образа жизни и её уклада, народных и семейных традиций.
Воспитание предполагает	Формирование: - «патриотизма наследника», испытывающего чувство гордости за наследие своих предков (предполагает приобщение детей к истории, культуре и традициям нашего народа: отношение к труду, семье, стране и вере);

	<ul style="list-style-type: none"> - «патриотизма защитника», стремящегося сохранить это наследие (предполагает развитие у детей готовности преодолевать трудности ради своей семьи, малой родины); - «патриотизма созидателя и творца», устремленного в будущее, уверенного в благополучии и процветании своей Родины (предполагает конкретные каждодневные дела, направленные, например, на поддержание чистоты и порядка, опрятности и аккуратности, а в дальнейшем - на развитие всего своего населенного пункта, района, края, Отчизны в целом)
Духовно-нравственное воспитание (соответствует п.29.2.2.2 ФОП ДО)	
Цель	- формирование способности к духовному развитию, нравственному самосовершенствованию, индивидуальноответственному поведению.
Ценности	- жизнь, милосердие, добро
Воспитание предполагает	Духовно-нравственное воспитание должно осуществляться в содержательном единстве с познавательным воспитанием. Воспитание должно быть направлено: <ul style="list-style-type: none"> - на развитие ценностносмысловой сферы дошкольников на основе творческого взаимодействия в детско-взрослой общности, содержанием которого является освоение социокультурного опыта в его культурно-историческом и личностном аспектах
Социальное воспитание (соответствует п.29.2.2.3 ФОП ДО)	
Цель	- формирование ценностного отношения детей к семье, другому человеку, развитие дружелюбия, умения находить общий язык с другими людьми.
Ценности	<ul style="list-style-type: none"> - семья, дружба, человек и сотрудничество. В дошкольном детстве ребёнок начинает осваивать все многообразие социальных отношений и социальных ролей. Он учится действовать сообща, подчиняться правилам, нести ответственность за свои поступки, действовать в интересах других людей. Формирование ценностно-смыслового отношения ребёнка к социальному окружению невозможно без грамотно выстроенного воспитательного процесса, в котором проявляется личная социальная инициатива ребёнка в детско-взрослых и детских общностях.
Воспитание предполагает	<ul style="list-style-type: none"> - освоение ребёнком моральных ценностей, формирование у него нравственных качеств и идеалов, способности жить в соответствии с моральными принципами и нормами и воплощать их в своем поведении. - формирование глубоких социально- нравственных чувств: уважение к человеку, к законам человеческого общества. - формирование культуры поведения (конкретные представления о культуре поведения усваиваются ребёнком вместе с опытом поведения, с накоплением нравственных представлений, формированием навыка культурного поведения).
Познавательное воспитание (соответствует п.29.2.2.4 ФОП ДО)	
Цель	- формирование ценности познания
Ценности	- познание
Воспитание предполагает	В ДОУ проблема воспитания у детей познавательной активности охватывает все стороны воспитательного процесса и является неременным условием формирования умственных качеств личности, самостоятельности и инициативности ребёнка. Познавательное и духовно-нравственное воспитание должны осуществляться в содержательном единстве, так как знания наук и незнание добра ограничивает и деформирует личностное развитие ребёнка. Значимым является воспитание у ребёнка стремления к истине, становление целостной картины мира, в которой интегрировано ценностное, эмоционально окрашенное отношение к миру, людям, природе, деятельности человека.

Физическое и оздоровительное воспитание основано на идее охраны и укрепления здоровья детей (соответствует п.29.2.2.5 ФОП ДО)	
Цель	- формирование ценностного отношения детей к здоровому образу жизни, овладение элементарными гигиеническими навыками и правилами безопасности.
Ценности	- жизнь и здоровье
Воспитание предполагает	- становление осознанного отношения к жизни как основоположной ценности и здоровью как совокупности физического, духовного и социального благополучия человека.
Трудовое воспитание (соответствует п.29.2.2.6 ФОП ДО)	
Цель	- формирование ценностного отношения детей к труду, трудолюбию и приобщение ребёнка к труду.
Ценность	Труд
Воспитание предполагает	- формирование и поддержку привычки к трудовому усилию, к доступному напряжению физических, умственных и нравственных сил для решения трудовой задачи; стремление приносить пользу людям. Повседневный труд постепенно приводит детей к осознанию нравственной стороны труда. Самостоятельность в выполнении трудовых поручений способствует формированию ответственности за свои действия.
Эстетическое воспитание (соответствует п.29.2.2.7 ФОП ДО)	
Цель	- способствовать становлению у ребёнка ценностного отношения к красоте.
Ценности	- культура, красота
Воспитание предполагает	- воспитание любви к прекрасному в окружающей обстановке, в природе, в искусстве, в отношениях, развитие у детей желания и умения творить. Эстетическое воспитание через обогащение чувственного опыта и развитие эмоциональной сферы личности влияет на становление нравственной и духовной составляющих внутреннего мира ребёнка. Искусство делает ребёнка отзывчивее, добрее, обогащает его духовный мир, способствует воспитанию воображения, чувств. Красивая и удобная обстановка, чистота помещения, опрятный вид детей и взрослых содействуют воспитанию воображения, чувств. Красивая и удобная обстановка, чистота помещения, опрятный вид детей и взрослых содействуют воспитанию художественного вкуса.

1.3 Планируемые результаты освоения рабочей программы воспитания (Целевые ориентиры воспитания) (соответствует п. 29.2.3 ФОП ДО)

Планируемые результаты воспитания носят отсроченный характер, и деятельность воспитателя нацелена на перспективу развития и становления личности ребенка. Поэтому результаты достижения цели воспитания даны в виде целевых ориентиров, представленных в виде обобщенных портретов ребенка к концу раннего и дошкольного возрастов.

В соответствии с ФГОС ДО оценка результатов воспитательной работы на уровне дошкольного образования не осуществляется, так как целевые ориентиры основной образовательной программы дошкольного образования не подлежат непосредственной оценке, в том числе в виде педагогической диагностики (мониторинга), и не являются основанием для их формального сравнения с реальными достижениями детей»

1.3.1 Целевые ориентиры воспитания детей раннего возраста (к 3 годам) (соответствует п. 29.2.3.1 ФОП ДО)

Портрет ребенка младенческого и раннего возраста (к 3-м годам)			
№ п/п	Направление воспитания	Ценности	Целевые ориентиры
1	Патриотическое	Родина, природа	Проявляющий привязанность к близким людям, бережное отношение к живому
2	Духовно-нравственное	Жизнь, милосердие, добро	Способный понять и принять, что такое «хорошо» и «плохо». Проявляющий сочувствие, доброту.
3	Социальное	Человек, семья, дружба, сотрудничество	Испытывающий чувство удовольствия в случае одобрения и чувство огорчения в случае неодобрения со стороны взрослых. Проявляющий интерес к другим детям и способный бесконфликтно играть рядом с ними. Проявляющий позицию «Я сам!». Способный к самостоятельным (свободным) активным действиям в общении
4	Познавательное	Познание	Проявляющий интерес к окружающему миру. Любознательный, активный в поведении и деятельности
5	Физическое и оздоровительное	Здоровье, жизнь	Понимающий ценность жизни и здоровья, владеющий основными способами укрепления здоровья - физическая культура, закаливание, утренняя гимнастика, личная гигиена, безопасное поведение и другое; стремящийся к сбережению и укреплению собственного здоровья и здоровья окружающих. Проявляющий интерес к физическим упражнениям и подвижным играм, стремление к личной и командной победе, нравственные и волевые качества
6	Трудовое	Труд	Поддерживающий элементарный порядок в окружающей обстановке.

			Стремящийся помогать старшим в доступных трудовых действиях. Стремящийся к результативности, самостоятельности, ответственности в самообслуживании, в быту, в игровой и других видах деятельности (конструирование, лепка, художественный труд, детский дизайн и другое)
7	Эстетическое	Культура и красота	Проявляющий эмоциональную отзывчивость на красоту в окружающем мире и искусстве. Способный к творческой деятельности (изобразительной, декоративно-оформительской, музыкальной, словесно-речевой, театрализованной и другое)

1.3.2 Целевые ориентиры воспитания детей на этапе завершения освоения программы (соответствует п. 29.2.3.2 ФОП ДО)

Портрет ребенка на этапе завершения освоения Программы			
№ п/п	Направления воспитания	Ценности	Целевые ориентиры
1	Патриотическое	Родина, природа	Любящий свою малую родину и имеющий представление о своей стране - России, испытывающий чувство привязанности к родному дому, семье, близким людям
2	Духовно-нравственное	Жизнь, милосердие, добро	Различающий основные проявления добра и зла, принимающий и уважающий традиционные ценности, ценности семьи и общества, правдивый, искренний, способный к сочувствию и заботе, к нравственному поступку. Способный не оставаться равнодушным к чужому горю, проявлять заботу. Самостоятельно различающий основные отрицательные и положительные человеческие качества, иногда прибегая к помощи взрослого в ситуациях морального выбора
3	Социальное	Человек, семья, дружба, сотрудничество	Проявляющий ответственность за свои действия и поведение; принимающий и уважающий различия между людьми. Владеющий основами речевой культуры. Дружелюбный и доброжелательный, умеющий слушать и слышать собеседника, способный взаимодействовать со взрослыми и сверстниками на основе общих интересов и дел
4	Познавательное	Познание	Любознательный, наблюдательный, испытывающий потребность в самовыражении, в т.ч. творческом. Проявляющий активность, самостоятельность, инициативу в познавательной, игровой, коммуникативной и продуктивных видах деятельности и в самообслуживании. Обладающий первичной картиной мира на основе традиционных ценностей
5	Физическое и оздоровительное	Здоровье, жизнь	Понимающий ценность жизни, владеющий основными способами укрепления здоровья - занятия физической культурой, закаливание, утренняя гимнастика, соблюдение личной гигиены и безопасного поведения и другое; стремящийся к сбережению и укреплению собственного здоровья и здоровья окружающих. Проявляющий интерес к физическим упражнениям и подвижным играм, стремление к личной и командной победе, нравственные и волевые качества. Демонстрирующий потребность в двигательной деятельности.

			Имеющий представление о некоторых видах спорта и активного отдыха
6	Трудовое	Труд	Понимающий ценность труда в семье и в обществе на основе уважения к людям труда, результатам их деятельности. Проявляющий трудолюбие при выполнении поручений и в самостоятельной деятельности
7	Эстетическое	Культура и красота	Способный воспринимать и чувствовать прекрасное в быту, природе, поступках, искусстве. Стремящийся к отображению прекрасного в продуктивных видах деятельности

1.3.3. Целевые ориентиры воспитания детей в части Программы, формируемой участниками образовательных отношений

Портрет ребенка на этапе завершения освоения Программы	<ul style="list-style-type: none"> - проявляет интерес к малой родине: знает название области, города, улиц.; - хорошо ориентируется в ближайшем к детскому саду и дому микрорайоне, на центральных улицах города, знает правила поведения в городе; - проявляет любознательность по отношению к родному городу, его истории, архитектуре, обращает внимание на эстетическую среду города; - проявляет начала социальной активности: участвует в социально значимых событиях, переживает эмоции, связанные с событиями военных лет и подвигами горожан, стремится выразить позитивное отношение к пожилым жителям города; - отражает свои впечатления о малой родине в предпочитаемой деятельности (рассказывает, изображает, воплощает образы в играх, разворачивает сюжет и т.д.); - активно включается в проектную деятельность, детское коллекционирование, создание мини-музеев, связанных с познанием малой родины.
---	---

2. Содержательный раздел Рабочей программы воспитания

(соответствует п. 29.3 ФОП ДО)

2.1 Уклад образовательной организации

(соответствует п. 29.3.1 ФОП ДО)

Уклад - установившейся порядок жизни ДОУ, фундамент, определяющий мировосприятие, гармонизацию интересов и возможностей совместной деятельности детских, взрослых и детско-взрослых общностей в пространстве дошкольного образования. Уклад - инструмент воспитания, он создает внутреннюю культуру профессионального, профессионально-родительского, детско-взрослого и детского сообществ. Задаёт и удерживает ценности воспитания для всех участников образовательных отношений: руководителя ДОУ, воспитателей и специалистов,

вспомогательного персонала, воспитанников, родителей (законных представителей), субъектов социокультурного окружения образовательной организации. Уклад способствует формированию ценностей воспитания, которые разделяются всеми участниками образовательных отношений.

Уклад в ДОУ направлен, прежде всего, на сплочение коллектива детей, родителей и педагогов. Традиции помогают ребенку освоить ценности коллектива, способствуют чувству сопричастности сообществу людей, учат прогнозировать развитие событий и выбирать способы действия. Традиции и события наполняют ежедневную жизнь детей увлекательными и полезными делами, создают атмосферу радости общения, коллективного творчества, стремления к новым задачам и перспективам.

Уклад определяется общественным договором, устанавливает правила жизни и отношений в ДОУ, нормы и традиции, психологический климат (атмосферу), безопасность, характер воспитательных процессов, способы взаимодействия между детьми и педагогами, педагогами и родителями, детьми друг с другом. Уклад включает в себя сетевое информационное пространство и нормы общения участников образовательных отношений в социальных сетях. Уклад учитывает специфику и конкретные формы организации распорядка дневного, недельного, месячного, годового цикла жизни ДОУ.

МБДОУ «Детский сад № 35 г.Выборга» - учреждение с многолетней историей, и в тоже время современное, динамично развивающееся образовательное учреждение, в котором сохраняются лучшие традиции прошлого, осуществляется стремление к современному и инновационному будущему.

Цель и смысл деятельности ДОУ, её миссия - разностороннее развитие ребёнка в период дошкольного детства с учётом возрастных и индивидуальных особенностей на основе духовно-нравственных ценностей российского народа, исторических и национально-культурных традиций.

Ключевые характеристики Уклада ДОУ	
Основные характеристики	Содержание
<p>Принципы жизни и воспитания в ДОУ соответствуют основным принципам дошкольного образования в соответствии с ФГОС ДО</p>	<ul style="list-style-type: none"> - полноценное проживание ребенком всех этапов детства (младенческого, раннего и дошкольного возраста), обогащение (амплификация) детского развития; - построение образовательной деятельности на основе индивидуальных особенностей каждого ребенка, при котором сам ребенок становится активным в выборе содержания своего образования, становится субъектом образования (далее - индивидуализация дошкольного образования); - содействие и сотрудничество детей и взрослых, признание ребенка полноценным участником (субъектом) образовательных отношений; - поддержка инициативы и самостоятельности детей в различных видах деятельности; - сотрудничество ДОУ с семьей; - приобщение детей к социокультурным нормам, традициям семьи, общества и государства; - следование нравственному примеру; - формирование познавательных интересов и познавательных действий ребенка в различных видах деятельности; - возрастная адекватность дошкольного образования (соответствие условий, требований, методов возрасту и особенностям развития); - учет этнокультурной ситуации развития детей; - безопасность жизнедеятельности.

Сотрудничество, открытость	Педагоги совместно с родителями обсуждают актуальные вопросы, решают возникшие проблемы, а также делятся информацией, опытом, идеями. В атмосфере взаимопонимания, общности интересов, эмоциональной взаимоподдержки происходит объединение усилий в вопросах развития и воспитания детей. Привлечение родительской общественности к решению управленческих задач (Управляющий совет ДОУ) и реализации проектов позволяет вывести это взаимодействие на высокий уровень партнерских отношений.
Профессионализм, высокое качество образовательных услуг	Развитие организации неотделимо от профессионального роста ее сотрудников. Педагоги ДОУ стремятся в совершенстве овладеть профессиональными знаниями и умениями. Это достигается непрерывным обучением и постоянным повышением компетенций в разных формах. Ценными становятся такие характеристики персонала, как ориентация на нововведения, открытость всему новому, заинтересованность в реализации инноваций, профессиональное развитие в соответствии со стратегическими ориентирами. Стимулирование интереса к своей деятельности, где в основе интереса – прежде всего, внутреннее побуждение.
Индивидуализация	Личностно-развивающий и гуманистический характер взаимодействия взрослых (родителей (законных представителей), педагогических и иных работников ДОУ) и детей Взаимодействие всех участников образовательного процесса ориентировано на интересы и возможности каждого участника образовательных отношений. В ДОУ создаются условия для развития индивидуальных способностей, раскрытия заложенного природой потенциала, возможности самореализации как ребенка, так и педагога.
Вариативность и разнообразие	Неотъемлемая составляющая образовательного процесса. Работа ДОУ выстраивается в учетом социального заказа государства и родителей, а также исходя из особенностей развития детей. Достигается за счет сочетания парциальных и авторских программ, а также за счет сетевого взаимодействия.
Инновационность	Педагоги ДОУ нацелены на самообразование, отбор и введение в практику новых эффективных технологий, форм, методов, повышающих эффективность и качество образовательного процесса и отвечающих современным требованиям государственной политики. Инновационный характер современного дошкольного образования направлен на сохранение позитивных достижений ДОУ и внедрение современных педагогических технологий. В том числе информационно-коммуникационных технологий и обеспечении личностно – ориентированной модели организации педагогического процесса, позволяющих ребёнку успешно адаптироваться и удачно реализовать себя в подвижном социуме, развивать его социальные компетенции в условиях интеграции усилий семьи и ДОУ. При этом пристальное внимание уделяется безопасности информационной среды.
Ценностное единство и совместность.	Единство ценностей и смыслов воспитания, разделяемых всеми участниками образовательных отношений, содействие, сотворчество и сопереживание, взаимопонимание и взаимное уважение.
Образ ДОУ, его особенности, символика, внешний имидж	Положительный имидж и привлекательный образ ДОУ является результатом многолетнего опыта работы - умения сохранять лучшие традиции прошлого и осуществления современных инновационных тенденций развития учреждения. Наше дошкольное учреждение неоднократно становилось победителем и призером в конкурсах среди ДОО, Ленинградской области, на всероссийском уровне. Эмблема детского сада связана с предыдущим названием ДОУ – «Радуга»– «солнечная дуга» - радует, напоминает нам о том, какой прекрасный мир вокруг, как в нем приятно и разумно можно жить. Образ радуги стал символом и эмблемой ДОУ. Он олицетворяет милосердие, любовь к людям и отражает принцип доброжелательного и радушного отношения к каждому, кто приходит в детский сад. В ДОУ есть символ объединения 3-х дошкольных учреждений – кукла Журадушка (соединяет воедино предыдущие названия Учреждений:

	<p>«Журавль», «Радость» и «Радуга») Территория ДОО благоустроена и отвечает современным требованиям. Прогулочные площадки имеют зеленые насаждения и оснащены современным физкультурным и игровым оборудованием. На площадках имеются детские качели, горки, закрывающиеся песочницы, метеоплощадки для проведения познавательной и опытно-экспериментальной деятельности, площадки для ознакомления с правилами дорожного движения. На детских верандах размещены развивающие игры и стенды. Развивающая предметно-пространственная среда ДОО соответствует возрастным особенностям детей и содержанию ОП ДО, строится с учетом принципов полифункциональности, вариативности, доступности, комфортности и способствует разностороннему развитию детей. Организация образовательного пространства позволяет обеспечивать активность воспитанников в разных видах деятельности, проявлять творчество и самостоятельность, активность и инициативу. Кроме того, ребенок от части сам является создателем предметно-пространственной среды. Выставки детских творческих работ размещаются в фойе детского сада и в творческих уголках групп. В учреждении функционируют: музыкально/физкультурные залы; кабинеты учителей-логопедов, кабинет психолога, медицинские блоки. Внешний облик помещений ДОО эстетически привлекателен и соответствует целям образования. Каждое групповое помещение имеет своё индивидуальное оформление. В группах созданы центры для различных видов детской деятельности, обеспечивающие свободный выбор детей. Игровой материал периодически меняется в соответствии с тематикой, временем года и пр., что стимулирует познавательную, игровую, исследовательскую активность детей. Педагоги в своей работе используют современную аудио- и видеоаппаратуру, а также ИКТ. Выход в интернет, который имеют все компьютеры, осуществляется через WI-FI. Реализации информационной политики учреждения ведется через ведение сайта ДОО, сообщества в мессенджерах и соцсетях.</p>
Имидж педагога	<p>Обладает высоким профессионализмом, компетентностью, организаторскими качествами, работоспособностью, высокой нравственностью, личным авторитетом, стремится к демократическому стилю общения, имидж педагога – это инструментарий, помогающий воздействовать на воспитанников и родителей (голос, пластика, мимика, внешние данные).</p>
Имидж выпускника	<p>Портрет старшего дошкольника, готового к обучению в школе:</p> <ul style="list-style-type: none"> - физически развитый, овладевший основными культурно-гигиеническими навыками. У ребёнка сформированы основные физические качества и потребность в двигательной активности. Самостоятельно выполняет доступные возрасту гигиенические процедуры, соблюдает элементарные правила здорового образа жизни. - любознательный, активный, интересуется новым, неизвестным в окружающем мире (мире предметов и вещей, мире отношений и своем внутреннем мире). Задаёт вопросы взрослому, любит экспериментировать. Способен самостоятельно действовать (в повседневной жизни, в различных видах детской деятельности). В случаях затруднений обращается за помощью к взрослому. Принимает живое, заинтересованное участие в образовательном процессе. - эмоционально отзывчивый. Дошкольник откликается на эмоции близких людей и друзей. Сопереживает персонажам сказок, историй, рассказов. Эмоционально реагирует на произведения изобразительного искусства, музыкальные и художественные произведения, мир природы. - способный управлять своим поведением и планировать свои действия, направленные на достижение конкретной цели. Ребёнок на основе первичных ценностных представлений, соблюдающий элементарные общепринятые нормы и правила поведения. Поведение ребёнка преимущественно определяется не сиюминутными желаниями и потребностями, а требованиями со стороны взрослых и первичными ценностными представлениями о том «что такое хорошо и что такое плохо». Ребёнок способен планировать свои действия, направленные на

	<p>достижение конкретной цели. Соблюдает правила поведения на улице (дорожные правила), в общественных местах (транспорте, магазине, поликлинике, театре и др.)</p> <ul style="list-style-type: none"> - овладевший средствами общения и способами взаимодействия с взрослыми и сверстниками. Ребёнок адекватно использует вербальные и невербальные средства общения, владеет диалогической речью и конструктивными способами взаимодействия с детьми и взрослыми (договаривается, обменивается предметами, распределяет действия при сотрудничестве). - способный решать интеллектуальные и личностные задачи (проблемы), адекватные возрасту. Ребёнок может применять самостоятельно усвоенные знания и способы деятельности для решения новых задач (проблем), поставленных как взрослым, так и им самим; в зависимости от ситуации может преобразовывать способы решения задач (проблем). Ребёнок способен предложить собственный замысел и воплотить его в рисунке, постройке, рассказе и др. - имеющий первичные представления о себе, семье, обществе, государстве, мире и природе. Ребёнок имеет представление о себе, собственной принадлежности и принадлежности других людей к определённому полу; о составе семьи, родственных отношениях и взаимосвязях, распределении семейных обязанностей, семейных традициях; об обществе, его культурных ценностях; о государстве и принадлежности к нему; о мире. - овладевший универсальными предпосылками учебной деятельности: умениями работать по правилу и образцу, слушать взрослого и выполнять его инструкции; - овладевший необходимыми умениями и навыками, необходимыми для осуществления различных видов детской деятельности. <p>В портрете выпускника отражаются качества личности ребёнка и степень их сформированности</p>
<p>Отношения к воспитанникам, их родителям (законным представителям), сотрудникам и партнерам ДОУ</p>	<p>Отношение к воспитанникам строятся по следующим правилам:</p> <ul style="list-style-type: none"> - уважение взрослых к человеческому достоинству детей, формирование и поддержка их положительной самооценки, уверенности в собственных возможностях и способностях; - использование в образовательной деятельности форм и методов работы с детьми, соответствующих их возрастным и индивидуальным особенностям (недопустимость как искусственного ускорения, так и искусственного замедления развития детей); - построение образовательной деятельности на основе взаимодействия взрослых с детьми, ориентированного на интересы и возможности каждого ребенка и учитывающего социальную ситуацию его развития; - поддержка взрослыми положительного, доброжелательного отношения детей друг к другу и взаимодействия детей друг с другом в разных видах деятельности; - поддержка инициативы и самостоятельности детей в специфических для них видах деятельности; - возможность выбора детьми материалов, видов активности, участников совместной деятельности и общения; - поддержка родителей (законных представителей) в воспитании детей, охране и укреплении их здоровья, вовлечение семей непосредственно в образовательную деятельность; - взаимодействие с родителями (законными представителями) по вопросам образования ребенка, непосредственного вовлечения их в образовательную деятельность, в том числе посредством создания образовательных проектов совместно с семьей на основе выявления потребностей и поддержки образовательных инициатив семьи. <p>Взаимоотношения с родителями строятся на принципе сотрудничества для объединения усилий семьи и ДОУ в воспитании ребенка, партнерства в интересах создания максимально благоприятных условий для развития обучающихся.</p>

<p>Культура поведения педагогов</p>	<p>Культура поведения педагогов в ДОО направлена на создание воспитывающей среды как условия решения возрастных задач воспитания. Общая психологическая атмосфера, эмоциональный настрой группы, спокойная обстановка, отсутствие спешки, разумная сбалансированность планов — необходимые условия жизни и развития детей.</p> <p>Кодекс нормы профессиональной этики и поведения:</p> <ul style="list-style-type: none"> - педагог всегда выходит навстречу родителям (законным представителям) и приветствует родителей и детей первым; - улыбка - всегда обязательная часть приветствия; - умение заинтересованно слушать собеседника и сопереживать ему; - уравновешенность, самообладание, выдержка; - тон общения дружелюбный, исключается повышение голоса; - педагог описывает события и ситуации, но не даёт им оценки; - педагог не обвиняет родителей (законных представителей) и не возлагает на них ответственность за поведение детей в детском саду; - уважительное отношение к личности воспитанника; - знание возрастных и индивидуальных особенностей воспитанников; - умение видеть и слышать воспитанника, сопереживать ему; - умение быстро и правильно оценивать сложившуюся обстановку и в то же время не торопиться с выводами о поведении и способностях воспитанников; - умение сочетать мягкий эмоциональный и деловой тон в отношениях с детьми; - умение сочетать требовательность с чутким отношением к воспитанникам; - соответствие внешнего вида статусу воспитателя детского сада.
<p>Основные традиции организации воспитательного процесса в ДОО</p>	<ul style="list-style-type: none"> - стержнем годового цикла воспитательной работы являются общепринятые всеми участниками образовательного процесса событийные мероприятия, в которых участвуют воспитанники, родители (законные представители), педагоги и другие сотрудники ДОО (основные государственные и народные праздники тематические мероприятия; социальные и экологические акции; выставки совместного творчества детей и родителей); - коллективное планирование, разработка, подготовка и проведение общих мероприятий; создания творческих групп педагогов, разработка коллективных проектов. - система наставничества при организации воспитательных мероприятий: более опытные педагоги оказывают консультационную, психологическую, информационную и технологическую поддержку своим коллегам, которые только пришли в профессию. - организация и проведение совместных мероприятий, в которых принимают участие дети разных возрастов. Взаимодействие дошкольников способствует их взаимообучению и взаимовоспитанию. Общение младших по возрасту ребят со старшими создает благоприятные условия для формирования дружеских отношений, положительных эмоций, проявления уважения, самостоятельности; - дополнительным воспитательным ресурсом по приобщению дошкольников к истории и культуре своей Отчизны и своего родного края являются мини-музеи, которые систематически организуются в каждой группе дошкольного учреждения. Музейная педагогика рассматривается нами как ценность, обладающая исторической и художественной значимостью. <p>Традиционные мероприятия, проводимые в детском саду – основа воспитательной работы. Это эмоциональные события, которые воспитывают у детей чувство коллективизма, дружбы, сопричастности к народным торжествам, общим делам, совместному творчеству. В то же время в рамках общего мероприятия ребенок осознает важность своего личного вклада в отмечаемое событие, так как он может применить свои знания и способности в процессе коллективной деятельности.</p> <p>Утро в каждой возрастной группе начинается с ритуала приветствия.. Происходит позитивный настрой, обмен новостями, совместное</p>

	<p>планирование предстоящего дня. Заканчивается день «Вечерним кругом», где подводятся итоги дня, обсуждаются и анализируются события, а также проблемные ситуации, дети учатся справедливости, взаимному уважению, умению слушать и понимать друг друга.</p> <p>Традиционные события на уровне ДОУ: Тематические праздники (сезонные, фольклорные, общегражданские и государственные: Осенины, День матери, День отца, «День Победы», «День защитников Отечества», Международный женский день, Новый год, Масленица, День России, День Российского флага и др.); Тематические недели, дни («День открытых дверей», «Осенняя ярмарка», «День Здоровья», «День Эколят», «Неделя безопасности»; «Театральная неделя», «Радужная неделя»; «Творческие мастерские» и др.). Тематические выставки («Вот оно какое – наше лето», «Созвездие талантов» (приуроченная к Дню работников дошкольного образования), «Говорят: у мамы руки золотые» (приуроченная к Дню матери), «Осенние фантазии», «Новогодние чудеса», «Пасха», «Загадочный космос» и др.) Социальные и экологические акции («Книга памяти», «Покормите птиц зимой», «Сдай батарейку – спаси ежа», «Крышечки доброты», «Снегу – бой!», «Огород на подоконнике» и др.) Благоустройство и озеленение территории («Посади тюльпан – загадай желание», «Мисс – клумба», «Субботник с Эколятами»)</p> <p>Традиции группы: «Утро радостных встреч»; «День именинника»; благоустройство участков; оформление групп, изготовление подарков своими руками к тематическим дням и праздникам; создание книжек-малышек; поход в гости с концертными и театрализованными номерами в соседние группы.</p>
Ключевые правила ДОУ	<p>Направлены на создание безопасной, комфортной и благоприятной обстановки, где каждый ребенок и каждый член коллектива чувствуют себя защищено и спокойно:</p> <ul style="list-style-type: none"> - уважение человеческого достоинства; - охрана жизни и здоровья; - защита от оскорбления личности, всех форм физического и психического насилия

2.2 Воспитывающая среда образовательной организации

(соответствует п.29.3.2 ФОП ДО)

Воспитывающая среда ДОУ – это пространство, в рамках которого происходит процесс воспитания.

Воспитывающая среда раскрывает ценности и смыслы, заложенные в укладе. Воспитывающая среда включает совокупность различных условий, предполагающих возможность встречи и взаимодействия детей и взрослых в процессе приобщения к традиционным ценностям российского общества.

Основными характеристиками воспитывающей среды являются ее содержательная насыщенность и структурированность.

Воспитывающая среда строится по трем линиям:

Характеристика	
1 линия «от педагогического	Педагог создает предметно-образную среду, способствующую воспитанию необходимых качеств;

«работника»	
2 линия «от совместной деятельности ребенка и педагогического работника»	Специально организованное педагогическое взаимодействие ребенка и педагогического работника, обеспечивающее достижение поставленных воспитательных целей; В ходе деятельности формируются нравственные, гражданские, эстетические и иные качества ребенка в ходе
3 линия «от ребенка»	Ребенок самостоятельно действует, творит, получает опыт деятельности, в особенности - игровой.

Воспитывающая среда тесно связана с предметно-пространственной средой (далее – ППС) и педагогическим коллективом ДОУ. Они определяют состав воспитывающей среды ДОУ

Состав воспитывающей среды ДОУ	
Условия	Реализация процесса
<p>- для формирования эмоционально-ценностного отношения ребёнка к окружающему миру, другим людям, себе</p>	<p>Для реализации процесса формирования эмоционально-ценностного отношения ребенка к окружающему миру, другим людям воспитатели и специалисты ДОУ в своей работе используют разные виды деятельности и культурные практики.</p> <p>Культурные практики - это разнообразные способы самоопределения и самореализации ребенка, основанные на повседневных (обычных, привычных) и в то же время интересных для него самых видах самостоятельной деятельности, поведения и опыта деятельности.</p> <p>Культурные практики детской деятельности включают освоение культурных норм, способов действий, развитие творческого потенциала воспитанников.</p> <p>Методы становления культурных практик (игра, ситуация поиска, выбора, манипулирования предметами и действиями, конструирование, танцы, изобразительная деятельность, фантазирование, наблюдения-изучения-исследования) направлены на развитие универсальных культурных умений - готовности и способности действовать во всех обстоятельствах жизни и деятельности на основе культурных норм. Так же культурные практики детства являются мощным инструментом для развития инициативности, самостоятельности и ответственности ребенка.</p> <p>Виды детской деятельности в разрезе культурных практик:</p> <ul style="list-style-type: none"> - игровая - помогает ребенку усвоить общественный опыт и превратить его в достояние личности; - коммуникативная - удовлетворяет разнообразные потребности ребенка через общение со взрослыми и сверстниками; - предметная - удовлетворяет познавательные интересы ребенка в определенный период, помогает ориентироваться в окружающем мире; - изобразительная (художественная, музыкальная и театрализованная деятельность) - позволяет ребенку с помощью фантазии и воображения приобщиться к разнообразному миру искусства, обогатить собственный чувственно-эмоциональный опыт и приобщиться к этическим, нравственным и культурным ценностям; - наблюдение - обогащает опыт ребенка, стимулирует развитие познавательных интересов; - проектно-поисковая – способствует поддержке детской инициативы и любознательности, активизирует познавательный интерес и самостоятельную деятельность ребенка, обеспечивает объединение и интеграцию разных видов деятельности; - конструктивная - дает возможность формировать сложные мыслительные действия, творческое воображение, механизмы управления собственным поведением; - чтение художественной литературы - открывает для ребенка многообразие мира человека, человеческий опыт и взаимоотношений.

	<p>Помогает ребенку познать окружающий мир и самого себя;</p> <ul style="list-style-type: none"> - участие в конкурсном движении - позволяет ребенку проявить свои способности и таланты, приобрести уверенность в своих силах и стремление к высоким результатам
<p>- для обретения ребёнком первичного опыта деятельности и поступка в соответствии с традиционными ценностями российского общества</p>	<ul style="list-style-type: none"> - ситуации бытового взаимодействия, культурные практики повседневной жизни; - самостоятельная игровая, коммуникативная, художественная деятельность детей; - занятия и совместная деятельность (в том числе совместные занятия детей и родителей); - социокультурные праздники и досуговые мероприятия; - экскурсии и целевые прогулки; - кружковая работа; - музейная деятельность, коллекционирование, организация выставок; → встречи с интересными людьми — носителями культуры («Гость группы», → «Творческая мастерская»)
<p>- для становления самостоятельности, инициативности и творческого взаимодействия в разных детско-взрослых и детско-детских общностях, включая разновозрастное детское сообщество.</p>	<p>Развитие самостоятельности включает две стороны:</p> <ol style="list-style-type: none"> 1) адаптивную (умение понимать существующие социальные нормы и действовать в соответствии с ними); 2) активную (готовность принимать самостоятельные решения). <p>Дошкольники получают позитивный социальный опыт создания и воплощения собственных замыслов. Дети чувствуют, что их попытки пробовать новое, в том числе и при планировании собственной жизни в течение дня, будут поддержаны взрослыми.</p> <p>С целью поддержки детской инициативы педагоги регулярно создают ситуации, в которых дошкольники учатся: при участии взрослого обсуждать важные события со сверстниками; совершать выбор и обосновывать его (например, детям можно предлагать специальные способы фиксации их выбора); предъявлять и обосновывать свою инициативу (замыслы, предложения и пр.); планировать собственные действия индивидуально и в малой группе, команде; оценивать результаты своих действий индивидуально и в малой группе, команде.</p>

2.3 Общности образовательной организации

(соответствует п.29.3.3 ФОП ДО)

Общность - это системой связей и отношений между людьми, основанной на разделяемых всеми её участниками ценностных основаниях, определяющих цели совместной деятельности.

Общности в ДОУ: профессиональная общность; профессионально-родительская общность; детско-взрослая общность; детская общность

Общность	Ценности и цели общностей ДОУ
<p>Профессиональная общность - это устойчивая система связей и отношений между педагогическими работниками, единство целей и задач воспитания, реализуемое всеми сотрудниками ДОУ.</p>	<p>Участники общности разделяют конституционные и национальные ценности российского общества, нравственные ориентиры, формирующие мировоззрение граждан России, которые заложены в основу Программы. Основой эффективности профессиональной общности является рефлексия собственной профессиональной деятельности.</p> <p>Педагогические работники и другие сотрудники ДОУ ориентированы на то, чтобы:</p> <ul style="list-style-type: none"> - быть примером в формировании полноценных и сформированных ценностных ориентиров, норм общения и поведения;

	<ul style="list-style-type: none"> - мотивировать детей к общению друг с другом, поощрять даже самые незначительные стремления к общению и взаимодействию; - поощрять детскую дружбу, стараться, чтобы дружба между отдельными детьми внутри группы сверстников принимала общественную направленность; - заботиться о том, чтобы дети непрерывно приобретали опыт общения на основе чувства доброжелательности; - содействовать проявлению детьми заботы об окружающих, учить проявлять чуткость к сверстникам, побуждать детей сопереживать, беспокоиться, проявлять внимание к заболевшему товарищу; - воспитывать в детях такие качества личности, которые помогают влиться в общество сверстников (организованность, общительность, отзывчивость, щедрость, доброжелательность и пр.); - учить детей совместной деятельности, насыщать их жизнь событиями, которые сплачивали бы и объединяли ребят; - воспитывать в детях чувство ответственности перед группой за свое поведение.
<p>Профессионально-родительская общность включает сотрудников ДОУ и всех взрослых членов семей воспитанников, которых связывают не только общие ценности, цели развития и воспитания детей, но и уважение друг к другу.</p>	<p>Основная задача профессионально-родительской общности - объединение усилий по воспитанию ребенка в семье и в ДОУ, поскольку зачастую поведение ребенка дома и в ДОУ сильно различается.</p> <p>Совместное обсуждение воспитывающими взрослыми особенностей ребенка будет способствовать созданию условий, которые необходимы для его оптимального и полноценного развития и воспитания.</p> <p>Без совместного обсуждения воспитывающими взрослыми особенностей ребенка невозможно выявление и в дальнейшем создание условий, которые необходимы для его оптимального и полноценного развития и воспитания. С этой целью используются эффективные формы консультационно-просветительской работы: «Родительская гостиная», «Круглый стол», родительское собрание, проект «Семейные традиции», «Поиграем? Поиграем!» и др.</p>
<p>Детско-взрослая общность</p>	<p>Детско-взрослая общность характеризуется содействием друг другу, сотворчеством и сопереживанием, взаимопониманием и взаимным уважением, отношением к ребенку как к полноправному человеку; наличием общих симпатий, ценностей и смыслов у всех участников общности.</p> <p>Детско-взрослая общность является источником и механизмом воспитания ребенка. Находясь в общности, ребенок сначала приобщается к тем правилам и нормам, которые вносят взрослые в общность, а затем эти нормы усваиваются ребенком и становятся его собственными.</p> <p>Общность строится и задается системой связей и отношений ее участников.</p> <p>В каждом возрасте и каждом случае она обладает своей спецификой в зависимости от решаемых воспитательных задач.</p>
<p>Детская общность</p>	<p>Общество сверстников - необходимое условие полноценного развития личности ребенка. Здесь он непрерывно приобретает способы общественного поведения, под руководством воспитателя учится умению дружно жить, сообща играть, трудиться, заниматься, достигать поставленной цели. Чувство приверженности к группе сверстников рождается тогда, когда ребенок впервые начинает понимать, что рядом с ним такие же, как он сам, что свои желания необходимо соотносить с желаниями других.</p> <p>Педагоги ДОУ воспитывают у детей навыки и привычки поведения, качества, определяющие характер взаимоотношений ребенка с другими людьми и его успешность в том или ином сообществе. Поэтому так важно придавать детским взаимоотношениям дух доброжелательности, развивать у детей стремление и умение помогать как старшим, так и друг другу, оказывать сопротивление плохим поступкам, общими усилиями достигать поставленной цели</p>

Особенности организации всех общностей и их роль в процессе воспитания детей

Достижение общей цели воспитания - личностное развитие каждого ребёнка с учётом его индивидуальности и создание условий для позитивной социализации детей на основе традиционных ценностей российского общества - возможно только при условии эффективной деятельности всех общностей.

Особенности организации всех общностей определяются системой взаимосвязей их участников.

В центре воспитательного процесса находится ребенок, который по мере взросления занимает субъектную позицию.

Деятельность профессиональной общности обеспечивает создание необходимых психолого-педагогических условий реализации программы воспитания.

Деятельность профессионально-родительской общности способствует формированию единого подхода к воспитанию детей в семье и ДОУ.

Особенности обеспечения возможности разновозрастного взаимодействия детей

Организация деятельности детской общности – необходимое условие полноценного развития личности ребенка. В процессе общения ребенок приобретает способы общественного поведения, под руководством педагога учится умению дружно жить, сообща играть, трудиться, заниматься, достигать поставленной цели. Чувство приверженности к группе сверстников рождается тогда, когда ребенок впервые начинает понимать, что рядом с ним такие же, как он сам, что свои желания необходимо соотносить с желаниями других.

В процессе воспитания у детей формируются и развиваются навыки и привычки поведения, качества, определяющие характер взаимоотношений ребенка с другими людьми и его успешность в том или ином сообществе.

Педагогическое воздействие направляется на придание детским взаимоотношениям духа доброжелательности, развития у детей стремления и умения помогать как старшим, так и друг другу, оказывать сопротивление плохим поступкам, общими усилиями достигать поставленной цели.

Одним из видов детских общностей являются разновозрастные детские общности. В ДОУ обеспечена возможность взаимодействия ребенка как со старшими, так и с младшими детьми.

Включенность ребенка в отношения со старшими, помимо подражания и приобретения нового, рождает опыт послушания, следования общим для всех правилам, нормам поведения и традициям.

Отношения с младшими – это возможность для ребенка стать авторитетом и образцом для подражания, а также пространство для воспитания заботы и ответственности.

Организация жизнедеятельности детей дошкольного возраста в разновозрастной группе обладает большим воспитательным потенциалом для инклюзивного образования.

2.4. Задачи воспитания в образовательных областях (согласно п. 29.3.4 ФОП ДО)

Содержание Программы воспитания реализуется в ходе освоения детьми дошкольного возраста всех образовательных областей, обозначенных в ФГОС ДО.

Соотношение образовательных областей и направлений воспитания

№ п/п	Образовательная область	Направление воспитания
1	Социально-коммуникативное развитие	Патриотическое, духовно-нравственное, социальное, трудовое
2	Познавательное развитие	Познавательное, патриотическое
3	Речевое развитие	Социальное, эстетическое
4	Художественно-эстетическое развитие	Эстетическое
5	Физическое развитие	Физическое, оздоровительное

Решение задач воспитания в рамках образовательных областей

Образовательная область	Решение задач воспитания
Социально-коммуникативное развитие	<p>Направлено на приобщение детей к ценностям «Родина», «Природа», «Семья», «Человек», «Жизнь», «Милосердие», «Добро», «Дружба», «Сотрудничество», «Труд».</p> <p>Это предполагает решение задач нескольких направлений воспитания:</p> <ul style="list-style-type: none"> - воспитание любви к своей семье, своему населенному пункту, родному краю, своей стране; - воспитание уважительного отношения к ровесникам, родителям (законным представителям), соседям, другим людям вне зависимости от их этнической принадлежности; - воспитание ценностного отношения к культурному наследию своего народа, к нравственным и культурным традициям России; - содействие становлению целостной картины мира, основанной на представлениях о добре и зле, прекрасном и безобразном, правдивом и ложном; - воспитание социальных чувств и навыков: способности к сопереживанию, общительности, дружелюбия, сотрудничества, умения соблюдать правила, активной личностной позиции. - создание условий для возникновения у ребёнка нравственного, социально значимого поступка, приобретения ребёнком опыта милосердия и заботы; - поддержка трудового усилия, привычки к доступному дошкольнику напряжению физических, умственных и нравственных сил для решения трудовой задачи; - формирование способности бережно и уважительно относиться к результатам своего труда и труда других людей.

Познавательное развитие	<p>Направлено на приобщение детей к ценностям «Человек», «Семья», «Познание», «Родина» и «Природа».</p> <p>Это предполагает:</p> <ul style="list-style-type: none"> - воспитание отношения к знанию как ценности, понимание значения образования для человека, общества, страны; - приобщение к отечественным традициям и праздникам, к истории и достижениям родной страны, к культурному наследию народов России; - воспитание уважения к людям - представителям разных народов России независимо от их этнической принадлежности; - воспитание уважительного отношения к государственным символам страны (флагу, гербу, гимну); - воспитание бережного и ответственного отношения к природе родного края, родной страны, приобретение первого опыта действий по сохранению природы.
Речевое развитие	<p>Направлено на приобщение детей к ценностям «Культура», «Красота».</p> <p>Это предполагает:</p> <ul style="list-style-type: none"> - владение формами речевого этикета, отражающими принятые в обществе правила и нормы культурного поведения; - воспитание отношения к родному языку как ценности, умения чувствовать красоту языка, стремления говорить красиво (на правильном, богатом, образном языке)
Художественно-эстетическое развитие	<p>Направлено на приобщение детей к ценностям «Красота», «Культура», «Человек», «Природа».</p> <p>Это предполагает:</p> <ul style="list-style-type: none"> - воспитание эстетических чувств (удивления, радости, восхищения, любви) к различным объектам и явлениям окружающего мира (природного, бытового, социокультурного), к произведениям разных видов, жанров и стилей искусства (в соответствии с возрастными особенностями); - приобщение к традициям и великому культурному наследию русского народа, шедеврам мировой художественной культуры с целью раскрытия ценностей «Красота», «Природа», «Культура»; - становление эстетического, эмоционально-ценностного отношения к окружающему миру для гармонизации внешнего мира и внутреннего мира ребёнка; - формирование целостной картины мира на основе интеграции интеллектуального и эмоционально-образного способов его освоения детьми; - создание условий для выявления, развития и реализации творческого потенциала каждого ребёнка с учётом его индивидуальности, поддержка его готовности к творческой самореализации и сотворчеству с другими людьми (детьми и взрослыми).
Физическое развитие	<p>Направлено на приобщение детей к ценностям «Жизнь», «Здоровье».</p> <p>Это предполагает:</p> <ul style="list-style-type: none"> - формирование у ребёнка возрастосообразных представлений о жизни, здоровье и физической культуре; - становление эмоционально-ценностного отношения к здоровому образу жизни, интереса к физическим упражнениям, подвижным играм, закаливанию организма, к овладению гигиеническими нормами и правилами; - воспитание активности, самостоятельности, уверенности, нравственных и волевых качеств.

2.5 Содержание воспитательной работы по направлениям воспитания

Патриотическое воспитание	
Ценности	Родина, природа.
Цель патриотического воспитания	воспитание в ребенке нравственных качеств, чувства любви, интереса к России, своему краю, малой родине, своему народу и народу России в целом (гражданский патриотизм), ответственности, трудолюбия; ощущения принадлежности к своему народу.
Задачи	<ul style="list-style-type: none"> - формирование любви к родному краю, родной природе, родному языку, культурному наследию своего народа; - воспитание любви, уважения к своим национальным особенностям и чувства собственного достоинства как представителя своего народа; - воспитание уважительного отношения к гражданам России в целом, своим соотечественникам и согражданам, представителям всех народов России, к ровесникам, родителям, соседям, старшим, другим людям вне зависимости от их этнической принадлежности; - воспитание любви к родной природе, природе своего края, России, понимания единства природы и людей и бережного ответственного отношения к природе.
Содержание деятельности	<p>Воспитательная работа по патриотическому воспитанию связана со структурой самого понятия «патриотизм».</p> <p>Ее содержание определяется через следующие взаимосвязанные компоненты:</p> <ul style="list-style-type: none"> - когнитивно-смысловой, связанный со знаниями об истории России, своего края, духовных и культурных традиций и достижений многонационального народа России; - эмоционально-ценностный, характеризующийся любовью к Родине – России, уважением к своему народу, народу России в целом; - регуляторно-волевой, обеспечивающий укоренение знаний в духовных и культурных традициях своего народа, деятельность на основе понимания ответственности за настоящее и будущее своего народа, России.
Виды и формы деятельности	<ul style="list-style-type: none"> - ознакомление детей с историей, героями, культурой, традициями России и своего народа; - организация коллективных творческих проектов, направленных на приобщение детей к российским общенациональным традициям; - организация экскурсий, походов, смотров, соревнований, праздников, викторин, выставок и пр.; - формировании правильного и безопасного поведения в природе, осознанного отношения к растениям, животным, к последствиям хозяйственной деятельности человека;
Духовно-нравственное воспитание	
Ценности	жизнь, милосердие, добро
Цель духовно-нравственного воспитания	формирование способности к духовному развитию, нравственному самосовершенствованию, индивидуально-ответственному поведению.
Содержание деятельности	Духовно-нравственное воспитание направлено на развитие ценностно-смысловой сферы дошкольников на основе творческого взаимодействия в детско-взрослой общности, содержанием которого является освоение социокультурного опыта в его культурно-историческом и личностном аспектах.

	В процессе духовно-нравственного воспитания осуществляется формирование традиционных российских семейных ценностей; воспитание честности, доброты, милосердия, справедливости, дружелюбия и взаимопомощи, уважения к старшим, к памяти предков.
Виды и формы деятельности	<ul style="list-style-type: none"> - ознакомление детей с историей, героями, культурой, традициями России и своего народа; - организация коллективных творческих проектов, направленных на приобщение детей к российским общенациональным традициям; - организация экскурсий, походов, смотров, соревнований, праздников, викторин, выставок и пр.; - формировании правильного и безопасного поведения в природе, осознанного отношения к растениям, животным, к последствиям хозяйственной деятельности человека;
Социальное воспитание	
Ценности	семья, дружба, человек и сотрудничество
Цель социального воспитания	формирование его ценностного отношения к семье, другому человеку, развитию дружелюбия, создания условий для реализации в обществе.
Задачи	<ul style="list-style-type: none"> - формирование у ребенка представлений о добре и зле, позитивного образа семьи с детьми, ознакомление с распределением ролей в семье, образами дружбы в фольклоре и детской литературе, примерами сотрудничества и взаимопомощи людей в различных видах деятельности (на материале истории России, ее героев), милосердия и заботы; - анализ поступков самих детей в группе в различных ситуациях; - формирование навыков, необходимых для полноценного существования в обществе: эмпатии (сопереживания), коммуникабельности, заботы, ответственности, сотрудничества, умения договариваться, умения соблюдать правила; - развитие способности поставить себя на место другого как проявление личностной зрелости и преодоление детского эгоизма.
Содержание деятельности	<p>В дошкольном детстве ребенок открывает Личность другого человека и его значение в собственной жизни и жизни людей. Он начинает осваивать все многообразие социальных отношений и социальных ролей. Он учится действовать сообща, подчиняться правилам, нести ответственность за свои поступки, действовать в интересах семьи, группы.</p> <p>Формирование правильного ценностно-смыслового отношения ребенка к социальному окружению невозможно без грамотно выстроенного воспитательного процесса, в котором обязательно должна быть личная социальная инициатива ребенка в детско-взрослых и детских общностях. Важным аспектом является формирование у дошкольника представления о мире профессий взрослых, появление к моменту подготовки к школе положительной установки к обучению в школе как важному шагу взросления.</p>
Виды и формы деятельности	<ul style="list-style-type: none"> - организация сюжетно-ролевых игр (в семью, в команду и т.п.), игр с правилами, традиционных народных игр и пр.; - проведение праздников, конкурсов, выставок и пр.; - разработка и реализация проектов; - воспитание у детей навыков поведения в обществе; - обучение детей сотрудничеству, использование групповых форм в продуктивных видах деятельности; - обучение детей анализу поступков и чувств – своих и других людей; - организация коллективных проектов заботы и помощи; - создание доброжелательного психологического климата в детском коллективе;

	- использование возможностей социокультурной среды для достижения целей воспитания
Познавательное воспитание	
Ценность	знания
Цель познавательного воспитания	формирование ценности познания
Задачи	- развитие любознательности, формирование опыта познавательной инициативы; - формирование ценностного отношения к взрослому как источнику знаний; - приобщение ребенка к культурным способам познания (книги, интернет-источники, дискуссии и др.).
Содержание деятельности	направлено на формирование целостной картины мира, в которой интегрировано ценностное, эмоционально окрашенное отношение к миру, людям, природе, деятельности человека.
Виды и формы деятельности	- совместная деятельность воспитателя с детьми на основе наблюдения, сравнения, проведения опытов (экспериментирования), организации походов и экскурсий, просмотра доступных для восприятия ребенка познавательных фильмов, чтения и просмотра книг; - организация конструкторской и продуктивной творческой деятельности, проектной и исследовательской деятельности детей совместно со взрослыми; - организация насыщенной и структурированной образовательной среды, включающей иллюстрации, видеоматериалы, ориентированные на детскую аудиторию; различного типа конструкторы и наборы для экспериментирования
Физическое и оздоровительное воспитание	
Ценность	здоровье
Цель физического и оздоровительного воспитания	сформировать навыки здорового образа жизни, где безопасность жизнедеятельности лежит в основе всего.
Задачи по формированию здорового образа жизни	- обеспечение построения образовательного процесса физического воспитания обучающихся с ОВЗ (совместной и самостоятельной деятельности) на основе здоровьесберегающих и здоровьесоздающих технологий, и обеспечение условий для гармоничного физического и эстетического развития ребенка; - закаливание, повышение сопротивляемости к воздействию условий внешней среды; - укрепление опорно-двигательного аппарата; развитие двигательных способностей, обучение двигательным навыкам и умениям; - формирование элементарных представлений в области физической культуры, здоровья и безопасного образа жизни; - организация сна, здорового питания, выстраивание правильного режима дня; - воспитание экологической культуры, обучение безопасности жизнедеятельности.
Задачи формирования у культурно-гигиенических	- формирование у ребенка навыков поведения во время приема пищи; - формирование у ребенка представлений о ценности здоровья, красоте и чистоте тела;

навыков	<ul style="list-style-type: none"> - формирование у ребенка привычки следить за своим внешним видом; - включение информации о гигиене в повседневную жизнь ребенка, в игру.
Направления деятельности воспитателя по формированию здорового образа жизни	<ul style="list-style-type: none"> - организация подвижных, спортивных игр, в т.ч. традиционных народных игр, дворовых игр на территории детского сада; - создание детско-педагогических работников проектов по здоровому образу жизни; - введение оздоровительных традиций в ДОУ.
Направления деятельности воспитателя формирования у культурно-гигиенических навыков	<p>Воспитатель должен формировать у дошкольников с понимание того, что чистота лица и тела, опрятность одежды отвечают не только гигиене и здоровью человека, но и социальным ожиданиям окружающих людей.</p> <p>Особенность культурно-гигиенических навыков заключается в том, что они должны формироваться на протяжении всего пребывания ребенка в ДОУ.</p> <p>В формировании культурно-гигиенических навыков режим дня играет одну из ключевых ролей. Привыкая выполнять серию гигиенических процедур с определенной периодичностью, ребенок вводит их в свое бытовое пространство, и постепенно они становятся для него привычкой.</p> <p>Работа по формированию у ребенка культурно-гигиенических навыков должна вестись в тесном контакте с семьей.</p>
Трудовое воспитание	
Ценность	труд
Цель трудового воспитания	формирование ценностного отношения детей к труду, трудолюбия, а также их приобщение к труду.
Задачи	<ul style="list-style-type: none"> - ознакомление с доступными детям видами труда взрослых и воспитание положительного отношения к их труду; - познание явлений и свойств, связанных с преобразованием материалов и природной среды, которое является следствием трудовой деятельности взрослых и труда самих детей; - формирование навыков, необходимых для трудовой деятельности детей, воспитание у них навыков организации своей работы, формирование элементарных навыков планирования; - формирование у детей привычки трудового усилия (привычки к доступному дошкольнику напряжению физических, умственных и нравственных сил для решения трудовой задачи).
Содержание деятельности	С дошкольного возраста каждый ребенок обязательно должен принимать участие в труде, и те несложные обязанности, которые он выполняет в детском саду и в семье, должны стать повседневными. Только при этом условии труд оказывает на детей определенное воспитательное воздействие и подготавливает их к осознанию его нравственной стороны.
Виды и формы деятельности	<ul style="list-style-type: none"> - демонстрация и объяснение детям необходимости постоянного труда в повседневной жизни; - воспитание у детей бережливости (беречь игрушки, одежду, труд и старания родителей, педагогов, сверстников); - предоставление детям самостоятельности в выполнении работы, воспитание ответственности за собственные действия; - воспитание у детей стремления к полезной деятельности, демонстрация собственного трудолюбия и занятости;

	<ul style="list-style-type: none"> - формирование общественных мотивов труда, желанием приносить пользу людям; - приобретение материалов, оборудования, электронных образовательных ресурсов (в т.ч. развивающих компьютерных игр) и средств воспитания детей дошкольного возраста; - организация экскурсий для знакомства с различными профессиями; - проведение конкурсов, выставок на тему труда; - подготовка и реализации проектов; - задействование потенциала режимных моментов в трудовом воспитании детей
Эстетическое воспитание	
Ценности	культура и красота
Цель этико-эстетического воспитания	формирование ценностного отношения детей к культуре и красоте, формирование у них эстетического вкуса, развитие стремления создавать прекрасное
Задачи	<ul style="list-style-type: none"> - формирование культуры общения, поведения, этических представлений; - воспитание представлений о значении опрятности и внешней красоты, ее влиянии на внутренний мир человека; - развитие предпосылок ценностно-смыслового восприятия и понимания произведений искусства, явлений жизни, отношений между людьми; - воспитание любви к прекрасному, уважения к традициям и культуре родной страны и других народов; - развитие творческого отношения к миру, природе, быту и к окружающей ребенка действительности; - формирование у детей эстетического вкуса, стремления окружать себя прекрасным, создавать его.
Содержание деятельности	<p>Эстетическое воспитание через обогащение чувственного опыта и развитие эмоциональной сферы личности влияет на становление нравственной и духовной составляющей внутреннего мира ребенка.</p> <p>Культура поведения в своей основе имеет глубоко социальное нравственное чувство – уважение к человеку, к законам человеческого общества. Культура отношений является делом не столько личным, сколько общественным. Конкретные представления о культуре поведения усваиваются ребенком вместе с опытом поведения, с накоплением нравственных представлений.</p> <p>Для того чтобы формировать у детей культуру поведения, воспитатель должен сосредоточить свое внимание на нескольких основных направлениях воспитательной работы:</p> <ul style="list-style-type: none"> - учить детей уважительно относиться к окружающим людям, считаться с их делами, интересами, удобствами; - воспитывать культуру общения ребенка, выражающуюся в общительности, этикет вежливости, предупредительности, сдержанности, умении вести себя в общественных местах; - воспитывать культуру речи: называть взрослых на «вы» и по имени и отчеству; не перебивать говорящих и выслушивать других; говорить четко, разборчиво, владеть голосом; - воспитывать культуру деятельности, что подразумевает умение обращаться с игрушками, книгами, личными вещами, имуществом ДОО; умение подготовиться к предстоящей деятельности, четко и последовательно выполнять и заканчивать ее, после завершения привести в порядок рабочее место, аккуратно убрать все за собой; привести в порядок свою одежду.
Виды и формы деятельности	- выстраивание взаимосвязи художественно-творческой деятельности самих детей с воспитательной работой через развитие восприятия, образных представлений, воображения и творчества;

	<ul style="list-style-type: none"> - уважительное отношение к результатам творчества детей, широкое включение их произведений в жизнь организации; - организация выставок, концертов, создание эстетической развивающей среды и др.; - формирование чувства прекрасного на основе восприятия художественного слова на русском и родном языке; - реализация вариативности содержания, форм и методов работы с детьми по разным направлениям эстетического воспитания; - воспитание культуры поведения.
--	--

2.6 Формы совместной деятельности в образовательной организации

(в соответствии с п. 29.3.5 ФОП)

Цели и задачи воспитания реализуются во всех видах деятельности дошкольника, обозначенных во ФГОС ДО.

В качестве средств реализации цели воспитания выступают следующие основные виды деятельности и культурные практики

Основные виды деятельности и культурные практики в ДОУ	
предметно-целевая	- виды деятельности, организуемые педагогическим работником, в которых он открывает ребенку смысл и ценность человеческой деятельности, способы ее реализации совместно с родителями (законными представителями)
культурные практики	- активная, самостоятельная апробация каждым ребенком инструментального и ценностного содержания, полученных от педагогического работника, и способов их реализации в различных видах деятельности через личный опыт
свободная инициативная деятельность ребенка	- его спонтанная самостоятельная активность, в рамках которой он реализует свои базовые устремления: любознательность, общительность, опыт деятельности на основе усвоенных ценностей

2.6.1 Работа с родителями (законными представителями)

(в соответствии с п. 29.3.5.1 ФОП)

Главные цели взаимодействия педагогического коллектива ДОУ с семьями обучающихся дошкольного возраста	<ul style="list-style-type: none"> - обеспечение единства подходов к воспитанию и обучению детей в условиях ДОУ и семьи; повышение воспитательного потенциала семьи. - обеспечение психолого-педагогической поддержки семьи и повышение компетентности родителей (законных представителей) в вопросах воспитания, образования, охраны и укрепления здоровья детей младенческого, раннего и дошкольного возрастов;
Виды и формы деятельности по организации сотрудничества педагогов и родителей (законных представителей)	<ul style="list-style-type: none"> - деятельность Родительского комитета и Управляющего совета, участвующих в управлении ДОУ и в решении вопросов воспитания и социализации их детей; - проведение родительских собраний, круглых столов для родителей по вопросам воспитания; - родительские гостиные, на которых обсуждаются вопросы возрастных особенностей детей, формы и способы доверительного

	<p>взаимодействия родителей с детьми, проводятся мастер-классы, семинары, круглые столы с приглашением специалистов, чтобы родители могли получать ценные рекомендации и советы от профессиональных психологов, врачей, социальных работников и обмениваться собственным творческим опытом и находками в деле воспитания детей;</p> <ul style="list-style-type: none"> - «Дни открытых дверей», во время которых родители могут посещать занятия для получения представления об образовательном процессе в ДОУ; - размещение на официальном сайте ДОУ, в госадресной информации для родителей по вопросам воспитания; - проведение консультаций психологов, учителей – логопедов и воспитателей для родителей по вопросам воспитания (в том числе - виртуальные консультации); - проведение совместных досугов; - привлечение родителей к участию в проектах (вместе с детьми), конкурсах, соревнованиях, спектаклях, праздниках и др.; - привлечение родителей к оценочным процедурам по вопросам воспитания
--	---

В целях реализации социокультурного потенциала региона для построения социальной ситуации развития ребенка работа с родителями (законными представителями) обучающихся дошкольного возраста должна строиться на принципах ценностного единства и сотрудничества всех субъектов социокультурного окружения ДОУ.

Единство ценностей и готовность к сотрудничеству всех участников образовательных отношений составляет основу уклада ДОУ, в котором строится воспитательная работа.

2.6.2 События образовательной организации

(соответствует п. 29.3.5.2 ФОП)

Событие предполагает взаимодействие ребёнка и взрослого, в котором активность взрослого приводит к приобретению ребёнком собственного опыта переживания той или иной ценности. Событийным может быть не только организованное мероприятие, но и спонтанно возникшая ситуация, и любой режимный момент, традиции утренней встречи детей, индивидуальная беседа, общие дела, совместно реализуемые проекты и прочее. Поэтому в календарном плане работы это учитывается и выделена графа для спонтанно возникших ситуаций. Кроме того, при организации совместной деятельности с детьми и воспитательных событий используется принцип «гибкого планирования». Проектирование событий выстраивается в целостный годовой цикл работы на основе традиционных ценностей российского общества. Тематика традиционных мероприятий определяется исходя из необходимости обогащения детского опыта, приобщения к ценностям, истории и культуре своего народа. Знакомство с праздниками и памятными датами, представленные в календарном плане воспитательной работы ФОП ДО, может проходить в различных форматах в зависимости от возраста детей: беседы, презентации, выставки, тематические дни, тематические недели, проектная деятельность и т.д. на выбор педагога. Воспитательные мероприятия в детском саду – это эмоциональные события, которые способствуют формированию у детей чувства коллективизма, дружбы, сопричастности к народным торжествам, общим делам, совместному творчеству. В рамках общего мероприятия ребенок осознает важность своего личного вклада в отмечаемое событие, так как он может применить свои знания и способности в процессе коллективной деятельности.

Цель проведения воспитательных событий и традиционных мероприятий	организация в ДОУ единого воспитательного пространства для формирования социального опыта дошкольников в коллективе других детей и взрослых.
Задачи	<ul style="list-style-type: none"> - формировать представления о нормах и правилах общения детей друг с другом и с окружающими взрослыми; - формировать умение каждого ребенка устанавливать и поддерживать необходимые контакты с детьми разных возрастных групп; - способствовать освоению социальных ролей: мальчик-девочка; старший-младший; член коллектива; житель своего города, гражданин своей страны; - приобщать к истории и культуре народов России в процессе традиционных коллективных мероприятий; - развивать гражданскую позицию, нравственность, патриотизм, инициативу и самостоятельность воспитанников в различных коллективных видах детской деятельности; - воспитывать доброжелательность и положительное эмоциональное отношение к окружающим людям.

Виды воспитательных событий и мероприятий в ДОУ

Мероприятие / события	Назначение и содержание деятельности	Виды мероприятий
Праздники, развлечения	<p>Это яркие и радостные события в жизни детей дошкольного возраста. Сочетая различные виды искусства, они оказывают большое влияние на чувства и сознание детей.</p> <p>Проводятся в виде музыкально-театрализованных представлений, концертов. Мероприятия фольклорной направленности (ярмарки, посиделки и пр.) позволяют расширить представление детей о культурных и национальных ценностях русского народа. Во время подготовки к данным мероприятиям дети знакомятся с историческим наследием устного народного творчества, персонажами русского фольклора и пр.</p>	<ul style="list-style-type: none"> - праздник к определённой дате («День знаний», «День матери», «День отца», «Новый год», «День защитника Отечества», «Международный женский день», «День Победы», День России, День государственного флага РФ, день города) - музыкальный праздник; - тематические концерты; - литературный праздник; - экологический праздник («Посвящение в Эколята», «День птиц и др.); - ярмарки (благотворительная «Осенняя ярмарка»)
Досуги	<p>Виды деятельности, целенаправленно организуемые взрослыми для игры, развлечения, отдыха. Возможна организация досугов в соответствии с интересами и предпочтениями детей (в старшем дошкольном возрасте).</p>	<ul style="list-style-type: none"> - физкультурные досуги; - музыкальные досуги; - литературные досуги; - «День именинника»; - экскурсии и походы
Музыкально-театральные и литературные гостиные	<p>Форма организации художественно - творческой деятельности детей, предполагающая организацию восприятия музыкальных и литературных</p>	<ul style="list-style-type: none"> - прослушивание музыкальных и литературных произведений;

	произведений, творческую деятельность детей и свободное общение воспитателя и детей на литературном или музыкальном материале	<ul style="list-style-type: none"> - литературные КВН; - викторины; - творческие конкурсы; - конкурс чтецов; - театрализации, инсценировки; - кукольный театр; - библиотечные встречи.
Творческая мастерская	Предоставляет детям условия для использования и применения знаний и умений. Творческие мастерские разнообразны по своей тематике, содержанию. Начало мастерской – это обычно задание вокруг рисунка, предмета, воспоминания, слова, мелодии. Далее следует работа с самым разнообразным материалом: словом, звуком, цветом, природными материалами, схемами и моделями. И обязательно включение детей в рефлексивную деятельность: анализ своих чувств, мыслей, взглядов (чему удивились? что узнали? что порадовало? и пр.).	<ul style="list-style-type: none"> - творческие мастерские по всем видам зобразительной и продуктивной деятельности; - создание продуктов детского рукоделия и занятия рукоделием, приобщение к народным промыслам («В гостях у народных мастеров»); - просмотр познавательных презентаций; - оформление художественной галереи, книжных уголков или библиотеки («В гостях у сказки»); - оформление коллекций; - составление маршрутов путешествия на природу;
Проекты	Это способ организации педагогического процесса, основанный на совместной деятельности. Это комплексная совместная работа педагогов, детей и их родителей, в процессе которой дети развивают познавательные способности и творческое мышление, повышают свою самооценку, учатся искать информацию и использовать эти знания в самостоятельной деятельности. Тематические проекты направлены на развитие детской любознательности, самостоятельности и инициативности, а также воспитание ценностного отношения к окружающему, развитие дружелюбия и умения находить общий язык с другими людьми, формирование способности к духовному развитию и нравственному самосовершенствованию	Проекты по направлениям воспитательной работы («Искорки доброты», «Эколята-дошколята» и т.д.).
Тематические дни и недели	Это комплексная форма воспитательной и образовательной работы, объединяющая всех участников педагогического процесса вокруг актуальной темы.	По направлениям воспитательной работы
Выставки и мини-музеи	Специально организованная деятельность по созданию экспонатов или информационного продукта для последующей демонстрации кому-либо. Эти формы работы направлены на усвоение культурных ценностей и достижений, формирование целостной картины мира и эмоционально-ценностного отношения, установление преемственности поколений, поддержание творческого потенциала.	<ul style="list-style-type: none"> - тематические выставки («Мой любимый детский сад», «Дары осени», «Выборг глазами детей», «Мама, папа, я – здоровая семья», «Наши защитники», «Война глазами детей», «Загадочный космос», «Эколята – друзья и защитники природы!» и др.

	По тематике многих мероприятий проводятся выставки детских и совместных творческих работ, а также фотовыставки.	<ul style="list-style-type: none"> - фотовыставки («Вот оно какое – наше лето!», «Наши папы удалые», «Мамина улыбка», «Люблю тебя, мой край родной!») - макеты; - выставки экспонатов (мини-музеи); -изготовление самодельных книг («Книжки-малышки»); - коллекционирование; - стенгазеты.
Конкурсы, соревнования	Конкурсы и творческие соревнования проводятся по различным направлениям развития дошкольников и способствуют развитию основных компетенций и личностному развитию дошкольников	<ul style="list-style-type: none"> - художественно-творческие конкурсы; - музыкальные конкурсы: интеллектуальные соревнования (КВН, квесты, шашечный турнир и др.); - спортивные соревнования
Акции	<p>Социально значимые, комплексные мероприятия, действие для достижения какой-либо общей цели. В акциях принимают участие сотрудники, родители и воспитанники ДОУ.</p> <p>В ходе акций дошкольники получают социокультурные, природоведческие знания и экологические навыки, учатся проявлять активную жизненную позицию.</p>	<ul style="list-style-type: none"> - патриотическая акция («Бессмертный полк») - благотворительная акция («День защиты животных» и т.д.) - социальная акция («День пожилого человека»); - экологическая акция («Покормите птиц зимой», «Чистые планета», «Спаси ежа», «День Земли» и др.)

2.6.3 Совместная деятельность в образовательных ситуациях

(согласно п. 29.3.5.3 ФОП)

Совместная деятельность в образовательных ситуациях является ведущей формой организации совместной деятельности взрослого и ребёнка по освоению ООП ДО, в рамках которой возможно решение конкретных задач воспитания. Воспитание в образовательной деятельности осуществляется в течение всего времени пребывания ребёнка в ДОУ.

Традиции ДОУ, группы («ритмы жизни»)	Срок
Традиция группы «Утренний сбор» (1,6-7 лет). Традиция группы «Вечерний круг» (5-7 лет)	ежедневно
Режимные моменты: дежурство (5-7 лет), «Сказка перед сном» (подготовка ко сну) Свободная игра; свободная деятельность детей;	ежедневно ежедневно
Традиция группы «Творческая мастерская» (5-7 лет)	еженедельно
Традиция ДОУ «День именинника» (2-7 лет);	в дни рождения воспитанников

Традиция ДОУ «Оформление групп к тематическим дням и праздникам» (5-7 лет) Традиция группы «Гость группы» (4-7 лет)	ежемесячно
Основные виды организации совместной деятельности в образовательных ситуациях в ДОУ	
<ul style="list-style-type: none"> - организация выставок (книг, репродукций картин, тематических или авторских, детских поделок и тому подобное), рассматривание и обсуждение картин и книжных иллюстраций, просмотр видеороликов, презентаций, мультфильмов; - целевые прогулки, посещение спектаклей, выставок; -экскурсии (в музей, в общеобразовательную организацию и тому подобное); - игра (игровая роль, игровая ситуация, игровое действие и другие); - демонстрация собственной нравственной позиции педагогом, личный пример педагога, приучение к вежливому общению, поощрение (одобрение, тактильный контакт, похвала, поощряющий взгляд); - социальное моделирование, воспитывающая (проблемная) ситуация, составление рассказов из личного опыта; - ситуативная беседа, рассказ, советы, вопросы; - чтение художественной литературы с последующим обсуждением и выводами; - сочинение рассказов, историй, сказок, заучивание и чтение стихов наизусть; - разучивание и исполнение песен, театрализация, драматизация, этюдыинсценировки 	

Основные методы воспитания

Методы воспитания – это способы педагогического воздействия на сознание воспитуемых, направленные на достижение цели воспитания. Наиболее эффективные методы воспитания в сфере развития личности ребенка - это методы, которые обеспечивают создание у детей практического опыта общественного поведения. К ним можно отнести:

Метод воспитания	Описание
Метод приучения ребенка к положительным формам общественного поведения – воспитания нравственных привычек.	<p>Основной смысл его заключается в том, что детей систематически в самых разных ситуациях побуждают поступать в соответствии с нормами и правилами, принятыми в обществе. Например, здороваться и прощаться, благодарить за услугу, вежливо отвечать на вопросы, бережно относиться к вещам и т. п. Детей приучают к помощи и взаимопомощи, к проявлению заботы о младших, о старших, к правдивости, скромности. Приучение осуществляется с помощью упражнения, при этом побуждение к поступку, действию связывается с влиянием на чувства ребенка, на его сознание. Упражнение предполагает включение детей в разнообразную практическую деятельность, в общение со сверстниками и взрослыми в естественных жизненных ситуациях и в специально создаваемых, стимулирующих дошкольников к таким поступкам.</p> <p>Метод приучения дает наибольший эффект, если он сочетается с примером взрослого или других детей. Чтобы ребенок начал действовать по примеру старшего или сверстника, необходимо желание быть похожим на того, кто затронул его чувства, направил деятельность. Желание быть похожим реализуется через деятельность подражания. Когда пример получил отражение в деятельности ребенка, можно</p>

	<p>говорить о его активном влиянии на личность.</p> <p>Следует подчеркнуть значение целенаправленного наблюдения, организуемого педагогом. Наблюдение формирует отношение к наблюдаемому и положительно влияет на поведение детей.</p> <p>Метод применяется педагогом в любом виде детской деятельности.</p>
Метод показ действия	<p>С его помощью формируется такое важное качество, как самостоятельность. В условиях жизни ребенка в ДОУ самостоятельность приобретает ярко выраженный нравственный, общественный аспект.</p> <p>Метод применяется педагогом в любом виде детской деятельности.</p>
Метод организации деятельности, которая и в дошкольном возрасте, особенно, старшем, носит общественно полезный характер.	<p>В первую очередь это совместный, коллективный труд детей. Педагог определяет цель работы и обдумывает ее организацию в целом, а также подбор и расстановку участников в небольших объединениях.</p> <p>В старшей и подготовительной группах воспитатель, организуя разнообразную трудовую деятельность, формирует навыки самоорганизации: рекомендует ребятам самим обдумать, что и для чего надо делать, как спланировать и разделить работу и т. п. Педагог помогает своим воспитанникам правильно оценивать и общие результаты, и трудовые усилия каждого. Показателями нравственного развития детей этого возраста наряду с самоорганизацией являются доброжелательность, готовность к взаимопомощи, взаимовыручке, трудолюбие.</p> <p>В младшем дошкольном возрасте основная задача трудового воспитания — формирование самостоятельности, ибо она — необходимая предпосылка для появления у малыша желания выполнять трудовые поручения.</p> <p>Труд и игра являются и средствами, и методами воспитания.</p> <p>Метод применяется педагогом в любом виде детской деятельности.</p>
Игра как метод воспитания в сфере личностного развития	<p>Игра – действенный метод воспитания в сфере личностного развития. Ценность ее как средства и действенного метода воспитания в том, что эта деятельность дает ребенку возможность наиболее свободно и самостоятельно устанавливать связи и отношения с другими детьми, выбирать цели, подбирать материалы и находить средства осуществления замысла. В игре особенно отчетливо проявляются достижения и недостатки личностного развития, уровень овладения детьми нормами и правилами поведения. Игра активизирует чувства и отношения ребенка, его представления об окружающем. Для овладения детьми опытом общественного поведения необходимо развивать содержательные игры и активизировать общую работу по воспитанию у детей нравственных чувств и привычек поведения. Тогда можно ожидать, что при сговоре детей по поводу игры и в процессе самой игры будет достигнуто единство между поведением ребенка в соответствии с взятой на себя ролью и реальным поведением.</p> <p>Метод применяется педагогом в любом виде детской деятельности.</p>
Беседы воспитателя на этические темы; чтение художественной литературы и рассказывание; рассматривание и обсуждение	<p>Методы направлены на формирование у дошкольников нравственных представлений, суждений, оценок.</p> <p>Эти средства и методы целесообразно применять при организации занятий со всей группой. На занятиях должно предусматриваться осуществление задач по воспитанию в сфере личностного развития, но особенно важно тщательно продумать содержание и ход занятий, на которых обобщаются знания и формируются представления детей о нашей Родине, ее многонациональном составе и другие общественные представления. Вне занятий также должны использоваться методы, направленные на формирование у детей нравственных</p>

картин, иллюстраций, видеофильмов	представлений, суждений и оценок. Можно использовать также другие методы: вопросы к детям, побуждающие к ответу, картинки, на которых изображены различные ситуации, настольные игры и т. п. Такие методы используются главным образом для формирования у детей правильных оценок поведения и отношений и превращения моральных представлений в мотивы поведения. Этому содействует сочетание занятий словесного, словесно-наглядного характера с практической деятельностью детей. В связи с усвоением во время бесед, чтения книг первых понятий о моральных качествах (например, правдивость, справедливость, скромность, взаимопомощь, трудолюбие) рекомендуется подобрать игры, упражнения, трудовые задания, занятия, в которых дети имели бы возможность обогатить свой практический опыт, углубить знания и моральные чувства. Используя эти методы, воспитатель может не только знакомить детей с моральными качествами и отношениями, которыми обладали герои художественных произведений, участники каких-то событий, о которых шла речь в беседе педагога, но и включать детей в обсуждение и анализ того практического опыта, участниками которого они были сами. Темы подобных бесед, должны подбираться с учетом возраста детей. В беседах с детьми среднего и старшего возраста воспитатель стремится к тому, чтобы обобщенные высказывания детей сочетались с описанием, анализом практических ситуаций. Детям младших возрастов легче вспомнить реальные ситуации и свое поведение не во время бесед, а, например, при просмотре спектаклей кукольного, настольного театров, при проведении специально подобранных игр-занятий
Метод убеждения	Его используют через доброе, умное слово воспитателя, и с помощью художественных произведений, и через умело организованную деятельность.
Метод положительного примера	Этот метод используется в педагогическом процессе для организации детской деятельности в повседневной жизни. Важно, чтобы положительный пример становился для ребенка образцом для подражания
Методы поощрения–	Чаще всего используются при повседневном общении взрослого с детьми. Они могут иметь положительное воздействие. В поощрениях и наказаниях чаще всего фиксируется результат воспитания в сфере личностного развития. Хорошее поведение, хорошие поступки заслуживают положительной оценки взрослого, а иногда и особого одобрения с привлечением внимания группы детей. Поощрение должно применяться непременно с учетом того, какое значение имеет данный поступок не только для самого ребенка, но и для близких ему людей. Степень поощрения, его частота должны соотноситься со стремлением и старанием ребенка поступать хорошо. Важно замечать и малые достижения детей, особенно если ребенок приложил усилия, чтобы стать лучше. Не следует захваливать одних и тех же детей. В старших группах вопрос о достижениях детей, о том, достойны ли они одобрения, похвалы, целесообразно обсудить во время общей беседы. Прежде чем поощрять ребенка, нужно подумать, в какой мере он заслуживает похвалы. При этом принять во внимание его возраст, степень личных усилий, общественное значение его хорошего поведения, конкретного поступка

2.7 Организация предметно-пространственной среды (согласно п. 29.3.6 ФОП)

Реализация воспитательного потенциала предметно-пространственной среды (далее – ППС) предусматривает совместную деятельность педагогов, обучающихся, других участников образовательных отношений по её созданию, поддержанию, использованию в воспитательном процессе.

Педагоги в качестве заинтересованных, играющих партнеров используют технологии эффективного общения и организуют зоны активности по направлениям воспитания, дают детям возможность свободного доступа к материалам и пособиям, предоставляют свободу выбора детской деятельности, организуют совместную и самостоятельную работу. Все компоненты среды дают ребёнку возможность познавательного развития и творческой самореализации, возможность для экспериментирования и освоения новых технологий, для посильного труда и укрепления здоровья, формирования ценностного отношения к семье и ближнему окружению.

Условия воспитывающей среды	Образовательные модели (проекты) осуществления условий
Условия для формирования эмоционально-ценностного отношения ребёнка к окружающему миру, другим людям, себе	<p>Модели личностно-ориентированного взаимодействия педагога и ребенка-дошкольника на основе позиций его участников:</p> <p>Субъект-объектная модель – взрослый находится по отношению к детям в позиции учителя, ставя перед ними определенные задачи и предлагая конкретные способы и действия их разрешения.</p> <p>Объект-субъектная модель – взрослый создает окружающую развивающую среду, своеобразный предметный мир, в котором дети действуют свободно и самостоятельно.</p> <p>Субъект-субъектная модель – позиция равных партнеров, включенных в общую совместную деятельность. Роль педагога в создании ненасильственной развивающей педагогической среды совместно с семьями воспитанников. В работе с родителями просвещение и пропаганда личностно-ориентированной модели взаимодействия.</p>
Условия для обретения ребёнком первичного опыта деятельности и поступка в соответствии с традиционными ценностями российского общества	<p>Проекты по созданию мастерских:</p> <ul style="list-style-type: none"> - Картинная галерея - Мастерская профессий - Музыкальная гостиная - Опытно-экспериментальная мастерская (вода, песок и др.) - Музеи
Условия для становления самостоятельности, инициативности и творческого взаимодействия в разных детско-взрослых и детско-детских общностях, включая разновозрастное детское сообщество	<p>Созданы условия, которые устанавливаются воспитателями в организационных «организующие моменты»</p> <ul style="list-style-type: none"> - «тематические недели», - «события» и праздники страны - «реализация проектов», - «сезонные явления в природе», - «праздники», акции, конкурсы, выставки, концерты ДООУ - «традиции»

	<p>- Юбилейные даты знаменитых людей (писатели, поэты, космонавты, художники и т. д.).</p> <p>- Городские события</p> <p>- мастер – классы, практические дела</p> <p>Главное условие для становления самостоятельности, инициативности и творческого взаимодействия - работа в рамках всех 3-х образовательных моделей (учебно-административная, комплексно-тематическая, средовая).</p> <p>1. Совместная деятельность педагога с ребёнком, где, взаимодействуя с ребёнком, он выполняет функции педагога: обучает ребёнка чему-то новому; (ЗУН).</p> <p>2. Совместная деятельность ребёнка с педагогом, при которой ребёнок и педагог - равноправные партнеры; (поддержка)</p> <p>3. Совместная деятельность группы детей под руководством педагога, который на правах участника деятельности на всех этапах её выполнения (от планирования до завершения) направляет совместную деятельность группы детей;</p> <p>4. Совместная деятельность детей со сверстниками без участия педагога, но по его заданию. Педагог в этой ситуации не является участником деятельности, но выступает в роли её организатора, ставящего задачу группе детей, тем самым, актуализируя лидерские ресурсы самих детей;</p>
--	--

ППС содержит следующие компоненты, способствующие повышению ее воспитательного потенциала:

Компоненты ППС, способствующие повышению ее воспитательного потенциала	Описание компонентов ППС ДОУ, способствующих повышению воспитательного потенциала,
Знаки и символы государства, региона, населенного пункта и ДОО	Государственные символы РФ. Фото первых лиц РФ. Знаки и символы Ленинградской области, г. Выборга и ДОУ Папки-передвижки «День России», «День флага» Патриотические уголки.
Компоненты среды, отражающие региональные, этнографические и другие особенности социокультурных условий, в которых находится ДОУ	Мастерские краеведения Сменные тематические выставки и мини-музеи, расположенные как в групповых помещениях, так и в холлах детского сада.
Компоненты среды, отражающие экологичность, природосообразность и безопасность	Экологические лаборатории. Уголки «Эколята – дошколята», зоны «Времена года» (в холлах/групповых помещениях) «Экологическая тропа», метеоплощадки (На участках)
Компоненты среды, обеспечивающие детям возможность общения, игры и совместной деятельности	Центры игры: сюжетно-ролевой игры, конструирования, театральная студия. Уголки для самостоятельной игровой деятельности детей «Семья», «Магазин» и «Супермаркет», «Центр здоровья», «Уголок природы», «Спортивный уголок», «ПДД», зона для художественно-продуктивной и исследовательской деятельности, библиотечный уголок и «Уголок уединения».

Компоненты среды, отражающие ценность семьи, людей разных поколений, радость общения с семьей	<p>Мини- музеи семейных экспонатов воспитанников «Из поколения в поколение», «Традиции моей семьи», «Мастера и мастерицы моей семьи».</p> <p>Семейные альбомы, родословные, семейные гербы , «Семейные коллекции»)</p> <p>Фотоколлажи «Семья», Выставки творческих работ «Моя семья», «Герб моей семьи».</p> <p>Видеотека «Семейные традиции» (для просмотра детьми).</p> <p>Практические «Семейные лаборатории» (вовлечение взрослых в развитие творческого потенциала детей)</p> <p>Выставки совместных творческих поделок.</p> <p>Уголки для родителей. Тематические экспозиции к праздничным датам о семье (День матери, День отца, День пожилого человека)</p> <p>Афиши «Куда пойти с ребенком в выходной» (о поездках, экскурсиях, походах).</p>
Компоненты среды, обеспечивающие ребёнку возможность познавательного развития, экспериментирования, освоения новых технологий, раскрывающие красоту знаний, необходимость научного познания, формирующие научную картину мира	<p>Центры познавательно-исследовательской деятельности.</p> <p>Центры моделирования и конструирования</p> <p>Опытно-экспериментальные мастерские «Хочу все знать».</p> <p>Макеты природных зон («Леса», «Обитатели морских глубин», «Животные Севера» и т.д..</p> <p>Таблицы культурных, лекарственных растений, гербарии и т.д. .</p> <p>Приборы для наблюдений за природными явлениями, живыми и неживыми объектами, для самостоятельного экспериментирования и других способов деятельности в целях познания свойств объектов неживой природы (воды, воздуха, песка, глины, почвы, камней и других), водных ресурсов</p> <p>Коллекции камней и минералов, некоторых полезных ископаемых региона проживания.</p> <p>Приспособления для углубления представлений о характерных явлениях природы в разные сезоны года (изменение температуры воздуха, роль ветра, листопада и осадков в природе), изменениях в жизни животных, растений и человека, о влиянии деятельности человека на природу.</p> <p>Метеоплощадка на территории ДОУ.</p> <p>Уголок шашек, «Логика и математика» и другое.</p>
Компоненты среды, обеспечивающие ребёнку возможность посильного труда, а также отражающие ценности труда в жизни человека и государства	<p>Уголки дежурства</p> <p>Ролевые игры в профессии</p> <p>Сюжетно-ролевые игры.</p> <p>Профессиональные мастерские родителей, творческие мастерские.</p> <p>Папки – передвижки «Профессии наших родителей», «О военных профессиях и другое.</p>
Компоненты среды, обеспечивающие ребёнку возможности для укрепления здоровья, раскрывающие смысл здорового образа жизни, физической культуры и спорта	<p>Центры двигательной активности.</p> <p>Спортивные площадки.</p> <p>Спортивные атрибуты для игр</p> <p>Площадка ПДД, Тематические уголки по ПДД.</p> <p>Уголок уединения</p> <p>Уголки здоровья и безопасности, правила поведения.</p> <p>Стенды, плакаты «О здоровом образе жизни»</p>

	Тематические уголки о спорте, о проведении Олимпийских игр и другое.
Компоненты среды, предоставляющие ребёнку возможность погружения в культуру России, знакомства с особенностями традиций многонационального русского народа	<p>Центры по ознакомлению с национальностями жителей РФ.</p> <p>Сказки разных народов</p> <p>Куклы в национальных одеждах</p> <p>Уголки патриотического воспитания и мини-выставки культурологического и краеведческого направления.</p> <p>Родина</p> <p>Галерея с портретами героев. Мини-музей русской культуры и быта.</p> <p>Карты (путешествий по России).</p> <p>Стенды по краеведению,</p> <p>Художественная литература с региональным компонентом. Самиздатовские сборники.</p> <p>Народные костюмы, изделия народных промыслов.</p> <p>Культура.</p> <p>Визуализация правил поведения в ДОУ.</p> <p>Народные костюмы, изделия народных промыслов, заготовки для творчества по народным промыслам.</p> <p>Наборы картинок «Правила поведения в библиотеке», «Правила поведения в театре», «Правил поведения в транспорте» ит.д.</p> <p>Полочка красоты (в группах).</p> <p>Мини-музеи в группах, холлах (народные, музыкальные, и т.д.).</p> <p>Эстетика музыкально/физкультурных залов, групповых помещений (интерьеров, штор, комнатных растений), психогигиена изображений.</p> <p>Выстраивание социокультурного пространства в рекриациях ДОУ (выставки, библиотека, и др.)</p> <p>Центры театральной и музыкальной деятельности, изодеятельности.. Костюмерные. Уголки ряжения.</p> <p>Дидактические игры и другое</p>

Развитие ППС ДОУ - управляемый процесс, направленный на то, чтобы среда была гармоничной и эстетически привлекательной. Среда обогащается как за счет количественного накопления, так и через улучшение качественных параметров: эстетичности, гигиеничности, комфортности, функциональной надежности и безопасности, открытости, динамичности, соответствия возрастным и половым особенностям.

При выборе материалов и игрушек для ППС приоритет отводится продукции отечественных и территориальных производителей. Игрушки, материалы и оборудование соответствуют возрастным задачам воспитания детей дошкольного возраста и имеют документы, подтверждающие соответствие требованиям безопасности.

2.8 Социальное партнерство

(Социокультурный контекст)

(в соответствии с п. 29.3.7 ФОП)

Социокультурный контекст – это социальная и культурная среда, в которой человек растет и живет. Он включает в себя влияние, которое среда оказывает на идеи и поведение человека (учитывает этнокультурные, профессиональные и региональные особенности)

В рамках социокультурного контекста в воспитании повышается роль родительской общественности как субъекта образовательных отношений. Реализация социокультурного контекста опирается на построение социального партнерства ДООУ.

Географическое месторасположение и социокультурная среда обладает большим воспитательным потенциалом наряду с ДООУ, семьей и другими факторами успешного воспитания дошкольника

МБДОУ «Детский сад №35 г.Выборга активно сотрудничает с образовательными учреждениями г. Выборга, учреждениями дополнительного образования, учреждениями культуры и искусства. Работая в условиях социального партнерства, мы создаём возможность расширять воспитательную и культурно-образовательную среду, получать определенные социальные эффекты образовательной деятельности. Внешние связи и взаимоотношения в нашем детском саду строятся с учетом интересов детей, родителей и педагогов.

Родители воспитанников (законные представители) являются активными участниками образовательной деятельности: принимают участие в работе коллегиальных органов самоуправления ДООУ (Управляющий совет), в организации и проведении совместных мероприятий с детьми в ДООУ (семейные выставки, праздники, развлечения, досуги, дни здоровья, проектная деятельность, социальные акции и др.).

Совместная работа детского сада, семьи, других социальных институтов направлена на формирование базовой культуры личности, обеспечение каждому ребёнку условий для духовного, интеллектуального и физического воспитания, удовлетворение его творческих и познавательных потребностей, а также на формирование предпосылок учебной деятельности, сохранение и укрепление здоровья воспитанников.

Устанавливая социальное партнерство с другими заинтересованными лицами, ДООУ создает условия для расширения кругозора дошкольников: освоения предметного и природного окружения, развития мышления, обогащения словаря, знакомства с историей, традициями народа, региона, города; формирования навыков общения в различных социальных ситуациях, с людьми разного пола, возраста, национальности, с представителями разных профессий; воспитания уважения к труду взрослых.

Взаимодействие ДООУ с социальными партнерами базируется на принципах: добровольное сотрудничество, уважение интересов друг друга, равноправие сторон, соблюдение законов и иных нормативных актов.

Реализация воспитательного потенциала социального партнерства предусматривает:

- участие представителей организаций-партнеров в проведении отдельных мероприятий (дни открытых дверей, государственные и региональные, праздники, торжественные мероприятия и тому подобное);

- участие представителей организаций-партнеров в проведении занятий в рамках дополнительного образования (МБОУ ДО «Дворец творчества», .МУ ДО «Станция юных натуралистов» г.Выборга)

- проведение на базе организаций-партнеров различных мероприятий, событий и акций воспитательной направленности (АНО Центр помощи животным «Дом хвостиков»)

- реализацию различных проектов и акций воспитательной направленности, совместно разрабатываемых детьми, родителями (законными представителями) и педагогами с организациями-партнерами.

Взаимодействие ДООУ с социумом состоит из нескольких аспектов и включает взаимодействие с учреждениями образования, культуры, а также взаимодействие с учреждениями здравоохранения.

Социальный партнер ДООУ	Задачи, решаемые в совместной работе
Государственный театр драмы и кукол«Святая	Знакомство детей со сценой, зрительным залом, занавесом, гримерной.

крепость» г.Выборга	Приобщение детей к театральному искусству. Воспитание культуры зрителя.
Детская музыкальная школа г. Выборга	Приобщение дошкольников к музыкальному искусству; обогащение музыкальных и эстетических впечатлений; развитие у детей дошкольного возраста эмоционального отношения и интереса к музыкальной культуре, развитие эмоционально-творческих возможностей Развитие представлений о различных жанрах музыкального искусства. Знакомство с музыкальными инструментами. Воспитание интереса у детей к национальной музыкальной культуре, знакомство с произведениями классической и народной музыки Привлечение дошкольников в музыкальную школу для дальнейшего обучения
МАУК Библиотека Алвара Аалто г. Выборга	Приобщение детей к культуре чтения художественной литературы Расширение кругозора дошкольников, формирование знаний о литературных жанрах, ознакомление с произведениями детских классиков, с русским народным фольклором, авторскими произведениями посредством организации совместных досугов, праздников, викторин, просмотра мультипликационных фильмов, организации выставок детского творчества. Воспитание бережного отношения к книгам
Историко-архитектурный музей «Выборгский замок»– Выборгский музей-заповедник	Патриотическое воспитание. Знакомство с историей и природой родного края.
Культурный центр «Вересковая усадьба»	Организация культурнообразовательной деятельности, направленной на ознакомление культурноисторическими ценностями и национальными традициями.
МБОУ СОШ №1 г. Выборга – школа отечественной культуры	Создание условий для формирования у дошкольников желания учиться в школе Знакомство с правилами поведения в школе. Создание преемственности воспитательно – образовательной работы ДОУ школы.
МБОУДО «Дворец творчества» г.Выборга ГБУК ЛО «Выставочный центр «Эрмитаж – Выборг»	Воспитание у детей интереса к миру искусства, формирование чувства прекрасного через непосредственное участие в творческой деятельности и знакомство с деятелями искусства.
МУ ДО «Станция юных натуралистов» г.Выборга	Развитие экологического сознания, формирование основ экологической культуры Воспитание культуры бережного отношения к природе и животным родного края.
АНО Центр помощи животным «Дом хвостиков»	Создание условий для приобретения ребёнком опыта проявления милосердия и заботы, совершения нравственного, социально значимого поступка.
Районный опорный центр профилактики ДДТТ и БДД	Формирование у детей осознанного безопасного поведения в экстремальных ситуациях, формирование знаний об оказании первой помощи.
ГБУЗ ЛО «Выборгская детская городская больница»	Ведение оздоровительной и лечебно-профилактической работы с детьми в целях воспитания основ ЗОЖ

3. Организационный раздет рабочей программы воспитания (соответствует п. 29.4 ФОП ДО)

Процесс воспитания - процесс комплексный. Комплексность в данном контексте означает единство целей, задач, содержания, форм и методов воспитательного процесса, подчиненное идее целостности формирования личности. Формирование личностных качеств происходит не поочередно, а одновременно, в комплексе, поэтому и педагогическое воздействие должно иметь комплексный характер.

3.1 Кадровое обеспечение для обеспечения организации и реализации воспитательного процесса (согласно п. 29.4.1 ФОП)

Реализация программы воспитания обеспечивается руководящими, педагогическими, учебно-вспомогательными, административно-хозяйственными кадрами. В соответствии с ФГОС ДО ДОУ принимает решения по разделению функционала, связанного с планированием, организацией, реализацией, обеспечением воспитательной деятельности; по вопросам психолого-педагогического сопровождения обучающихся, в том числе с ОВЗ и других категорий; привлечению специалистов других организаций (образовательных, социальных, правоохранительных и других); повышения квалификации педагогов в сфере воспитания.

Воспитательную и образовательную и работу осуществляют: старший воспитатель, заместитель заведующего по ВМР, воспитатели, педагоги – психологи, учителя – логопеды; музыкальные руководители; инструктор по физической культуре, младшие воспитатели.

Реализация Программы осуществляется: педагогическими работниками и учебно-вспомогательными работниками в группе в течение всего времени пребывания воспитанников в ДОУ. Педагоги и специалисты ДОУ обеспечивают выполнение воспитательного процесса в соответствии с Укладом, планированием работы, режимом дня, в ходе совместной и самостоятельной деятельности дошкольников. Воспитательная деятельность педагога включает в себя реализацию комплекса организационных и психолого-педагогических задач, решаемых педагогом с целью обеспечения оптимального развития личности ребенка.

Наименование должности Действующий профессиональный стандарт	Функционал, связанный с организацией и реализацией воспитательного процесса.
Заведующий детским садом Приказ Минтруда России от 19.04.2021 N 250н «Об утверждении профессионального стандарта «Руководитель образовательной организации (управление дошкольной образовательной организацией и общеобразовательной организацией)»» (Зарегистрировано в Минюсте России 02.09.2021 N 64848)	<ul style="list-style-type: none"> - управляет воспитательной деятельностью на уровне ДОУ; - создает условия, позволяющие педагогическому составу реализовать воспитательную деятельность; - формирует мотивацию педагогов к участию в разработке и реализации разнообразных образовательных и социально значимых проектов; стимулирует активную воспитательную деятельность педагогов; - проводит организационно-координационную работу при проведении общесадовых воспитательных мероприятий; - контролирует и регулирует воспитательную деятельность в ДОУ; - осуществляет контроль исполнения управленческих решений по воспитательной деятельности в ДОУ (в том числе через мониторинг качества организации воспитательной деятельности в ДОУ)

<p>Заместитель заведующего по воспитательно методической работе. Приказ Минтруда России от 18.10.2013 N 544н (ред. от 05.08.2016) «Об утверждении профессионального стандарта «Педагог (педагогическая деятельность в сфере дошкольного, начального общего, основного общего, среднего общего образования) (воспитатель, учитель)» (Зарегистрировано в Минюсте России 06.12.2013 N 30550)</p>	<ul style="list-style-type: none"> - оказывает необходимую помощь педагогическим работникам в освоении и разработке инновационных программ и технологий; - занимается организацией воспитательнообразовательной, методической, культурно-массовой работы. - составляет план непосредственно образовательной, а также других видов учебной и воспитательной (в том числе культурно-досуговой) деятельности. -оказывает необходимую помощь воспитанникам в проведении культурнопросветительских и оздоровительных мероприятий; -организует работу по обеспечению повышения квалификации педагогических работников ДООУ по вопросам воспитания; - контролирует и регулирует воспитательную деятельность процесс в ДООУ - проводит анализ итогов воспитательной деятельности в ДООУ за учебный год. - презентует и распространяет управленческий, методический и педагогический опыт работы по реализации форм и направлений программы воспитания.
<p>Старший воспитатель Приказ Минтруда России от 18.10.2013 N 544н (ред. от 05.08.2016) «Об утверждении профессионального стандарта «Педагог (педагогическая деятельность в сфере дошкольного, начального общего, основного общего, среднего общего образования) (воспитатель, учитель)» (Зарегистрировано в Минюсте России 06.12.2013 N 30550)</p>	<ul style="list-style-type: none"> - контролирует и регулирует воспитательную деятельность процесс в ДООУ; - проводит анализ итогов воспитательной деятельности в ДООУ за учебный год; - планирует воспитательную деятельность в ДООУ на учебный год, включая календарный план воспитательной работы на учебный год; - информирует о наличии возможностей для участия педагогов в воспитательной деятельности; - осуществляет наполнение сайта ДООУ информацией о воспитательной деятельности; - организует повышения психолого-педагогической квалификации педагогов; участие в районных и городских, конкурсах и т.д.; - осуществляет организационно-методическое сопровождение воспитательной деятельности, поддержку педагогических инициатив; - создает инфраструктуру, необходимую для осуществления воспитательной деятельности; - развивает сотрудничество с социальными партнерами;
<p>Учитель-логопед Приказ Министерства труда и социальной защиты Российской Федерации от 13.03.2023 № 136н «Об утверждении профессионального стандарта «Педагог-дефектолог» (Зарегистрирован 14.04.2023 № 73027)</p>	<p>Осуществляет необходимую коррекцию недостатков в физическом и (или) психическом развитии детей: содействует практическому усвоению лексических и грамматических средств языка; подготовке к обучению грамоте; развитию навыков связной речи; расширению и систематизации знаний и представлений детей об окружающей действительности; развитию высших психических функций (внимания, памяти, логического мышления); развитию мелкой моторики руки; коррекции эмоционально-волевой сферы.</p>
<p>Педагог-психолог Приказ Министерства труда и социальной защиты РФ от 24 июля 2015 г. N 514н «Об утверждении профессионального стандарта «Педагог-психолог (психолог в сфере</p>	<ul style="list-style-type: none"> - осуществляет профессиональную деятельность, направленную на сохранение психического, соматического и социального благополучия воспитанников в процессе воспитания и обучения в ДООУ. - способствует гармонизации социальной сферы ДООУ и осуществляет превентивные мероприятия по профилактике возникновения социальной дезадаптации воспитанников. - определяет факторы, препятствующие развитию личности воспитанников и принимает меры по оказанию им различных

образования)»	<p>видов психологической помощи (психокоррекционной, реабилитационной, консультативной);</p> <ul style="list-style-type: none"> - оказывает консультативную помощь родителям воспитанников (законным представителям), педагогическому коллективу в решении конкретных проблем; - проводит психологическую диагностику; используя современные образовательные технологии, включая информационные, а также цифровые образовательные ресурсы. - составляет психолого-педагогические заключения по материалам исследовательских работ с целью ориентации педагогического коллектива, а также родителей (лиц их замещающих) в проблемах личностного и социального развития воспитанников. - осуществляет наполнение сайта ДООУ информацией о воспитательной деятельности
<p>Воспитатель. Инструктор по физической культуре. Музыкальный руководитель. Приказ Минтруда России от 18.10.2013 N 544н (ред. от 05.08.2016) «Об утверждении профессионального стандарта «Педагог» (педагогическая деятельность в сфере дошкольного, начального общего, основного общего, среднего общего образования) (воспитатель, учитель)» (Зарегистрировано в Минюсте России 06.12.2013 N 30550)</p>	<ul style="list-style-type: none"> - планирует и осуществляет воспитательно-образовательную работу в соответствии с ООП ДООУ - содействует социализации воспитанников; создает социальные ситуации развития детей, соответствующие специфике дошкольного возраста. - формирует у воспитанников активную гражданскую позицию, - создает условия для сохранения и преумножения нравственных, культурных и научных ценностей в условиях современной жизни, сохранения традиций ДООУ; - организывает работу по формированию общей культуры будущего школьника; - внедряет здоровый образ жизни; - внедряет в практику воспитательной деятельности научные достижения, новые технологии образовательного процесса; - организует участия воспитанников в мероприятиях, проводимых районными, городскими и другими структурами в рамках воспитательной деятельности; - взаимодействует с семьями воспитанников, оказывает консультативную и практическую помощь в вопросах воспитания и развития детей
<p>Помощник воспитателя</p>	<ul style="list-style-type: none"> - оказывает помощь воспитателю в организации воспитательно-образовательного процесса, укреплении здоровья и физического развития детей; - создает для воспитанников благоприятный эмоциональный климат в группе в период их пребывания в ДООУ; - участвует в планировании и организации жизнедеятельности воспитанников; -осуществляет под руководством воспитателя повседневную работу, обеспечивающую создание условий для их успешной социально-психологической адаптации; - организует с учётом возраста детей работу по привитию навыков самообслуживания, безопасности жизнедеятельности, оказывает воспитанникам необходимую помощь; - участвует в работе по профилактике нарушений поведения дошкольников, устранению вредных привычек. - организывает приём пищи воспитанников, проводит работу по освоению детьми столового этикета, культурногигиенических навыков. - участвует в организации работы по формированию общей культуры будущего школьника.

В целях эффективной реализации Программы созданы условия для профессионального развития педагогических и руководящих работников, в том числе:

- их дополнительное профессиональное образование (районные методические объединения, семинары, научно-практические конференции, курсы повышения квалификации, внутрикорпоративное обучение и т.д.);
- консультативная поддержка педагогических работников по вопросам воспитания, образования и охраны здоровья детей;
- организационно-методическое сопровождение процесса реализации Программы (педагогические советы, мастер-классы, семинары-практикумы, творческие группы, в состав которых входят опытные, инициативные и целеустремленные педагоги ДОО; система наставничества по повышению профессионального мастерства педагогов);
- участие педагогических кадров в конкурсном движении.

Повышение квалификации педагогов осуществляется в соответствии требованиями законодательства, перспективным планом и запросами педагогов. Повышение квалификации педагогов является условием профессионального и личностного роста, залогом их успешной профессиональной деятельности.

Уровень профессиональной подготовленности воспитателей, их мастерство, умение руководить процессом оказывают большое влияние на ход и результаты воспитательного процесса. Воспитательная деятельность педагога проявляется, прежде всего, в ее целях. Она не имеет конкретного предметного результата, который можно было бы воспринимать с помощью органов чувств, поскольку направлена на обеспечение эффективности других видов деятельности (познавательной, трудовой и др.). Содержание, формы и методы воспитательной деятельности педагога всегда подчинены тому или иному виду деятельности детей. О ее эффективности можно судить и по таким критериям: как уровень развития коллектива; обученность и воспитанность обучающихся; характер сложившихся взаимоотношений; сплоченность группы дошкольников. Однако основным продуктом воспитательной деятельности всегда носит психологический характер. Деятельность педагога-психолога, как и любая другая, строится на основе переработки поступающей информации. Важнейшей является психологическая информация о свойствах и состояниях коллектива и его отдельных членов. Отсюда воспитательная деятельность представляет собой различные методы, средства и приемы психологического и педагогического воздействия и взаимодействия. Основным признаком эффективного педагогического взаимодействия является взаимосвязь всех педагогов ДОО, направленная на развитие личности ребенка, социального становления, гармонизацию взаимоотношений детей с окружающим социумом, природой, самим собой.

При организации воспитательных отношений необходимо использовать потенциал основных и дополнительных образовательных программ и включать обучающихся в разнообразную, соответствующую их возрастным индивидуальным особенностям, деятельность. Методическая детализация реализации воспитательной деятельности педагога осуществляется в процессе ее проектирования и организации.

3.2 Нормативно-методическое обеспечение рабочей программы воспитания (согласно п. 29.4.2 ФОП)

<p>Нормативное обеспечение программы</p>	<p>Должностные инструкции педагогов по вопросам воспитательной деятельности (с учетом изменений на основании приказа от 8 ноября 2022 года № 955 «О внесении изменений в некоторые приказы Министерства образования и науки Российской Федерации и Министерства просвещения Российской Федерации, касающиеся федеральных государственных образовательных стандартов общего образования и образования обучающихся ограниченными возможностями здоровья и умственной отсталостью (интеллектуальными нарушениями)»)</p> <p>Договорные отношения о сетевой форме организации образовательного процесса; планы совместной работы</p> <p>Договорные отношения о сотрудничестве с социальными партнерами; планы совместной работы</p> <p>Локальные правовые документы ДОУ (с учетом изменений в связи с утверждением рабочей программы воспитания):</p> <ul style="list-style-type: none"> - Образовательная программа дошкольного образования МБДОУ «Детский сад № 35 г. Выборга»; - Адаптированная образовательная программа дошкольного образования для детей с тяжелыми нарушениями речи с 4 до 7 лет МБДОУ «Детский сад № 35 г. Выборга»; - Календарный план воспитательной работы на учебный год; - Годовой план работы на учебный год - Программа развития МБДОУ «Детский сад №35 г. Выборга; <p>Документы, регламентирующие воспитательную деятельность в МБДОУ «Детский сад № 35 г. Выборга» (штатное расписание, обеспечивающее кадровый состав, реализующий воспитательную деятельность).</p>
<p>Методическое обеспечение программы</p>	<p>Практическое руководство по реализации Программы воспитания./ Воспитателю о воспитании детей 5-7 лет в детском саду и семье. М.: ФГБНУ «Институт изучения детства, семьи и воспитания Российской академии образования», 2022. - 16 с.</p> <ul style="list-style-type: none"> - Моделирование воспитательной работы (сентябрь). - Организация воспитательной работы с детьми 5-7 лет в октябре. - Организация воспитательной работы с детьми 5-7 лет в ноябре. - Организация воспитательной работы с детьми 5-7 лет в декабре. - Организация воспитательной работы с детьми 5-7 лет в январе. - Организация воспитательной работы с детьми 5-7 лет в феврале. - Организация воспитательной работы с детьми 5-7 лет в марте - Организация воспитательной работы с детьми 5-7 лет в апреле - Организация воспитательной работы с детьми 5-7 лет в мае <p>(электронный формат на платформе https://институтвоспитания.pdf/)</p>

3.3 Требования к условиям работы с особыми категориями детей по рабочей программе воспитания

(в соответствии с п.29.4.3ФОП)

По своим основным задачам воспитательная работа в ДОУ не зависит от наличия (отсутствия) у ребёнка особых образовательных потребностей (далее – ООП).

В основе процесса воспитания детей в ДОУ лежат традиционные ценности российского общества.

В ДОУ создаются особые условия воспитания для отдельных категорий обучающихся, имеющих особые образовательные потребности: дети с инвалидностью, дети с ограниченными возможностями здоровья (далее – ОВЗ), дети из социально уязвимых групп (дети - сироты, дети из семей мигрантов, и так далее), одаренные дети и другие категории.

ДОУ готово принять любого ребёнка независимо от его особенностей (психофизиологических, социальных, психологических, этнокультурных, национальных, религиозных и других) и обеспечить ему оптимальную социальную ситуацию развития в условиях инклюзивного образования. Инклюзия (дословно — «включение») является ценностной основой уклада ДОУ и основанием для проектирования воспитывающих сред, деятельностей и событий.

На уровне уклада ДОУ инклюзивное образование – это идеальная норма для воспитания, реализующая такие социокультурные ценности, как забота, принятие, взаимоуважение, взаимопомощь, совместность, сопричастность, социальная ответственность. Эти ценности разделяются всеми участниками образовательных отношений в ДОУ.

<p>Основные принципы реализации Программы воспитания, реализующей инклюзивное образование в ДОУ</p>	<ul style="list-style-type: none"> - принцип полноценного проживания ребенком всех этапов детства (младенческого, раннего и дошкольного возраста), обогащение (амплификация) детского развития; - принцип построения воспитательной деятельности с учетом индивидуальных особенностей каждого ребенка, при котором сам ребенок становится активным субъектом воспитания; - принцип содействия и сотрудничества детей и взрослых, признания ребенка полноценным участником (субъектом) образовательных отношений; - принцип формирования и поддержки инициативы детей в различных видах детской деятельности; - принцип активного привлечения ближайшего социального окружения к воспитанию ребенка.
<p>Задачи воспитания детей с ОВЗ в условиях ДОУ</p>	<ul style="list-style-type: none"> - формирование общей культуры личности детей, развитие их социальных, нравственных, эстетических, интеллектуальных, физических качеств, инициативности, самостоятельности и ответственности; - формирование доброжелательного отношения к детям с ОВЗ и их семьям со стороны всех участников образовательных отношений; - обеспечение психолого-педагогической поддержки семье ребенка с особенностями в развитии и содействие повышению уровня педагогической компетентности родителей; - налаживание эмоционально-положительного взаимодействия детей с окружающими в целях их успешной адаптации и интеграции в общество; - расширение у детей с различными нарушениями развития знаний и представлений об окружающем мире; - взаимодействие с семьей для обеспечения полноценного развития детей с ОВЗ; - охрана и укрепление физического и психического здоровья детей, в том числе их эмоционального благополучия; - объединение обучения и воспитания в целостный образовательный процесс на основе духовно-нравственных и социокультурных ценностей и принятых в обществе правил и норм поведения в интересах человека, семьи, общества.

<p>Условия, обеспечивающие достижение планируемых личностных результатов в работе с особыми категориями детей</p>	<ul style="list-style-type: none"> - осуществление взаимодействия взрослых с детьми, предполагающее создание таких ситуаций, в которых каждому ребёнку с ООП предоставляется возможность выбора деятельности, партнера и средств; учитываются особенности деятельности, средств её реализации, ограниченный объем личного опыта детей особых категорий; - использование игра как важнейшего фактора воспитания и развития ребёнка с ООП с учётом необходимости развития личности ребёнка, создаются условия для самоопределения и социализации детей на основе социокультурных, духовно-нравственных ценностей и принятых в российском обществе правил и норм поведения; - задействование ресурсов воспитывающей среды, способствующей личностному развитию особой категории дошкольников, их позитивной социализации, сохранению их индивидуальности, охране и укреплению их здоровья и эмоционального благополучия; - обеспечение физической и интеллектуальной доступности воспитательных мероприятий, совместных и самостоятельных, подвижных и статичных форм активности с учётом особенностей развития и образовательных потребностей ребёнка; - осуществление взаимодействия с семьей как необходимое условие для полноценного воспитания ребёнка дошкольного возраста с ООП.
<p>Требования к условиям работы с особыми категориями детей</p>	
<p>Условия, созданные на уровне воспитывающих сред</p>	<ul style="list-style-type: none"> - предметно-пространственная среда строится как максимально доступная для детей с ОВЗ; - событийная среда ДООУ обеспечивает возможность включения каждого ребенка в различные формы жизни детского сообщества; - рукотворная воспитывающая среда обеспечивает возможность демонстрации уникальности достижений каждого ребенка
<p>На уровне общности:</p>	<p>Формируются условия освоения социальных ролей, ответственности и самостоятельности, сопричастности к реализации целей и смыслов сообщества, приобретается опыт развития отношений между детьми, родителями, воспитателями. Детская и детско-взрослая общность в инклюзивном образовании развиваются на принципах заботы, взаимоуважения и сотрудничества в совместной деятельности.</p>
<p>На уровне деятельности:</p>	<p>Педагогическое проектирование совместной деятельности в разновозрастных группах, в малых группах детей, в детско-родительских группах обеспечивает условия освоения доступных навыков, формирует опыт работы в команде, развивает активность и ответственность каждого ребенка в социальной ситуации его развития.</p>
<p>На уровне событий:</p>	<p>Проектирование педагогами ритмов жизни, праздников и общих дел с учетом специфики социальной и культурной ситуации развития каждого ребенка обеспечивает возможность участия каждого в жизни и событиях группы, формирует личностный опыт, развивает самооценку и уверенность ребенка в своих силах. Событийная организация должна обеспечить переживание ребенком опыта самостоятельности, счастья и свободы в коллективе детей и взрослых.</p>

Психолого-педагогического сопровождения обучающихся, в том числе с ОВЗ и других категорий

<p>Направления психолого-педагогического сопровождения обучающихся</p>	<p>Привлечение специалистов других организаций (образовательных, социальных, правоохранительных и других)</p>	<p>Документы</p>
---	--	-------------------------

Диагностическое направление	Специалисты детской поликлиники, ТПМПК, ППк, специалисты ДОУ	Рекомендации, карта развития ребенка, педагогическая диагностика
Коррекционно – развивающее направление	специалисты ДОУ	Индивидуальная программа коррекционно – развивающей работы. Индивидуальный образовательный маршрут
Контрольно – оценочное направление	ТПМПК, ППк, специалисты ДОУ	Рекомендации, карта развития ребенка, педагогическая диагностика (динамика развития ребенка)

3. Организационный раздел образовательной программы дошкольного образования

3.1 Психолого-педагогические условия реализации Программы (в соответствии с п.30 ФОП ДО)

Успешная реализация Программы обеспечивается следующими психолого-педагогическими условиями:

Условия	Содержательные характеристики
Признание детства как уникального периода в становлении человека	<ul style="list-style-type: none"> - понимание неповторимости личности каждого ребёнка, - принятие воспитанника таким, какой он есть, со всеми его индивидуальными проявлениями; - проявление уважения к развивающейся личности, как высшей ценности, поддержка уверенности в собственных возможностях и способностях у каждого воспитанника
Решение образовательных задач с использованием новых и традиционных форм организации процесса образования	<p>Новые формы организации процесса образования:</p> <ul style="list-style-type: none"> - проектная деятельность, образовательная ситуация, образовательное событие, обогащенные игры детей в центрах активности, проблемно-обучающие ситуации в рамках интеграции образовательных областей и другое. <p>Традиционные формы:</p> <ul style="list-style-type: none"> - фронтальные, подгрупповые, индивидуальные занятия . <p>При этом занятие рассматривается как дело, занимательное и интересное детям, развивающее их; деятельность, направленная на освоение детьми одной или нескольких образовательных областей, или их интеграцию с использованием разнообразных педагогически обоснованных форм и методов работы, выбор которых осуществляется педагогом;</p>
Обеспечение преемственности содержания и форм организации образовательного процесса в ДОУ, в том числе дошкольного и начального общего уровней образования	<ul style="list-style-type: none"> - опора на опыт детей, накопленный на предыдущих этапах развития, изменение форм и методов образовательной работы, ориентация на стратегический приоритет непрерывного образования - формирование умения учиться
Учёт специфики возрастного и индивидуального психофизического развития обучающихся	<ul style="list-style-type: none"> - использование форм и методов, соответствующих возрастным особенностям детей; видов деятельности, специфических для каждого возрастного периода, социальной ситуации развития
Создание развивающей и эмоционально комфортной для ребёнка образовательной среды	<ul style="list-style-type: none"> - содействие созданию условий, способствующей эмоционально-ценностному, социально-личностному, познавательному, эстетическому развитию ребёнка и сохранению его индивидуальности, в которой ребёнок реализует право на свободу выбора деятельности, партнера, средств и прочее

Построение образовательной деятельности на основе взаимодействия взрослых с детьми	- ориентирование на интересы и возможности каждого ребёнка и учитывающего социальную ситуацию его развития;
Индивидуализация образования	- поддержка ребёнка, -построение его образовательной траектории, опираясь на результатах педагогической диагностики; - оптимизация работы с группой детей с опорой на результаты педагогической диагностики
Оказание ранней коррекционной помощи детям с ООП, в том числе с ОВЗ	- реализация специальных психолого-педагогических подходов, методов, способов общения и условий, способствующих получению ДО, социальному развитию этих детей, в том числе посредством организации инклюзивного образования
Совершенствование образовательной работы	- выявления запросов родительского и профессионального сообщества; - совершенствование образовательной работы на основе полученных результатов
Психологическая, педагогическая и методическая помощь и поддержка, консультирование родителей (законных представителей)	в вопросах обучения, воспитания и развития детей, охраны и укрепления их здоровья;
Вовлечение родителей (законных представителей) в процесс реализации образовательной программы	построение отношений сотрудничества в соответствии с образовательными потребностями и возможностями семьи обучающихся
Формирование и развитие профессиональной компетентности педагогов, психолого-педагогического просвещения родителей (законных представителей) обучающихся;	- создание образовательных программ для воспитывающих взрослых
Непрерывное психолого-педагогическое сопровождение участников образовательных отношений в процессе реализации Федеральной программы в ДОУ	- обеспечение вариативности содержания психолого-педагогического сопровождения, направлений и форм, согласно запросам родительского и профессионального сообществ
Взаимодействие с различными социальными институтами	- взаимодействие сферами образования, культуры, физкультуры и спорта, другими социально-воспитательными субъектами открытой образовательной системы; - использование форм и методов взаимодействия, востребованных современной педагогической практикой и семьей, - участие всех сторон взаимодействия в совместной социально-значимой деятельности;
Использование широких возможностей социальной среды, социума	- дополнительное средство развития личности, совершенствование процесса её социализации;
Предоставление информации о Федеральной программе	Предоставление информации: - семье; - заинтересованным лицам, вовлеченным в образовательную деятельность; - широкой общественности;
Обеспечение возможностей для обсуждения Федеральной программы поиск, использования материалов, обеспечивающих её реализацию, в том числе в информационной среде.	

3.2. Особенности организации развивающей предметно-пространственной среды (в соответствии с п.31 ФОП ДО)

Развивающая предметно-пространственная среда (далее – РППС) рассматривается как часть образовательной среды и фактор, обогащающий развитие детей. РППС ДОУ выступает основой для разнообразной, разносторонне развивающей, содержательной и привлекательной для каждого ребёнка деятельности.

РППС включает организованное пространство (территория ДОУ, групповые комнаты, специализированные, технологические, административные и иные помещения), материалы, оборудование, электронные образовательные ресурсы и средства обучения и воспитания, охраны и укрепления здоровья детей дошкольного возраста, материалы для организации самостоятельной творческой деятельности детей. РППС создает возможности для учёта особенностей, возможностей и интересов детей, коррекции недостатков их развития.

Федеральная программа не выдвигает жестких требований к организации РППС и оставляет за ДОУ право самостоятельного проектирования РППС.

В соответствии со ФГОС ДО возможны разные варианты создания РППС при условии учёта целей и принципов Программы, возрастной и гендерной специфики для реализации образовательной программы.

РППС ДОУ создается и развивается как единое пространство, все компоненты которого, как в помещении, так и вне его, согласуются между собой по содержанию, масштабу, художественному решению.

Предметно-пространственная среда отражает федеральную, региональную специфику, а также специфику ДОУ и включает оформление помещений, оборудование, игрушки.

При проектировании РППС ДОУ учтены:

- местные этнопсихологические, социокультурные, культурно-исторические и природно-климатические условия, в которых находится ДОУ;
- возраст, уровень развития детей и особенности их деятельности, содержание образования;
- задачи Программы для разных возрастных групп;
- возможности и потребности участников образовательной деятельности (детей и их семей, педагогов и других сотрудников ДОУ, участников сетевого взаимодействия и других участников образовательной деятельности).

РППС соответствует:

- требованиям ФГОС ДО;
- образовательной программе ДОУ;
- материально-техническим и медико-социальным условиям пребывания детей в ДОУ;
- возрастным особенностям детей;
- воспитывающему характеру обучения детей в ДОУ;
- требованиям безопасности и надежности.

При организации РППС учитываются рекомендации по формированию инфраструктуры дошкольных образовательных организаций и комплектации учебно-методических материалов в целях реализации образовательных программ дошкольного образования (утв. Министерством просвещения РФ 26 декабря 2022 г.)

Наполняемость РППС способствует сохранению целостности образовательного процесса и включает все необходимое для реализации содержания каждого из направлений развития и образования детей согласно ФГОС ДО.

РППС ДОУ обеспечивает возможность реализации разных видов индивидуальной и коллективной деятельности: игровой, коммуникативной, познавательно-исследовательской, двигательной, продуктивной и прочее, в соответствии с потребностями каждого возрастного этапа детей, охраны и укрепления их здоровья, возможностями учёта особенностей и коррекции недостатков их развития.

В соответствии с ФГОС ДО РППС является содержательно-насыщенной; трансформируемой; полифункциональной; доступной; безопасной.

РППС в ДОУ обеспечивает условия для эмоционального благополучия детей и комфортной работы педагогических и учебно-вспомогательных сотрудников.

В ДОУ созданы условия для информатизации образовательного процесса. В групповых и прочих помещениях ДОУ имеется оборудование для использования информационно-коммуникационных технологий в образовательном процессе. Обеспечено подключение всех групповых, а также иных помещений ДОУ к сети Интернет с учётом регламентов безопасного пользования сетью Интернет и психолого-педагогической экспертизы компьютерных игр.

В оснащении РППС использованы элементы цифровой образовательной среды, интерактивные площадки как пространство сотрудничества и творческой самореализации ребёнка и взрослого (роботизированные и технические игрушки, мультстудии, и другие).

Оборудование в групповом помещении размещено в соответствии с его функциональным назначением, выделены модули: физкультурно-оздоровительный, игровой, художественно-творческий, поисково-познавательный, релаксации, бытовой.

У детей дошкольного возраста любые виды деятельности тесно переплетены с игрой, познание и экспериментирование легко переходят в творческую сюжетно-ролевую игру, так же как и двигательная активность, труд или знакомство с литературным произведением. В связи с этим игровой модуль является системообразующим.

Бытовой модуль включает в себя то, что связано с приемом пищи, трудовыми поручениями, трудовой деятельностью.

Модуль релаксации состоит из зоны отдыха и релаксации, мягкой детской мебели, книжных стеллажей, столиков за которыми дети могут смотреть книги, играть в спокойные игры.

Предметно-развивающая среда в группах организована таким образом, чтобы ребенок с самого начала располагал необходимыми «степенями свободы» не только в проявлении уже сложившихся у него духовно-практических возможностей, но и в освоении новых горизонтов развития.

Организация предметной среды с учетом возраста детей

Предметная среда для игровой деятельности

Вторая младшая группа

Материалы для сюжетной игры

С 3 лет дети становятся более требовательными к «похожести» игрушек на реальные вещи. Игрушки-предметы оперирования начинают обрывать большим числом деталей (увеличивается так же их тематическое/разнообразие), т.е. по параметру внешнего облика игрушки осуществляется движение в сторону ее большей реалистичности. Вместе с тем, в соответствии с усложнением игры ребенка, условность игрушек по параметрам размера и готовности, напротив, должна усиливаться (это могут быть уже игрушки меньших размеров, соразмерные не самому ребенку, а небольшой кукле, по отношению к которой осуществляется орудийное действие – ее кормят, катают в машине и т.п.). Игрушки-маркеры условного пространства для детей этого возраста также должны быть прототипическими, крупными и готовыми к использованию. В основном, это предметы, имитирующие бытовую обстановку: крупная игрушечная мебель, соразмерная самому ребенку и большим куклам (кроватька, стол, стулья), кухонный шкафчик, кухонная плита и т.п. Это могут быть также имитаторы жилища (ширма-домик, теремок), крупные предметы, моделирующие пространство транспортного средства («остов» автомобиля, автобуса с рулем и узнаваемым «фасадом»), в которые дети могут заходить и размещаться внутри. Их состав может быть обогащен прототипической ширмой-«прилавком» (имеющей многофункциональное значение –магазина, аптеки и пр., в зависимости от расширяющихся детских игровых интересов). Наряду с прототипическим маркером многофункционального «транспортного средства» –ширмой-автомобилем, или вместо него, может использоваться скамеечка со съёмным рулем на одном конце (на ней помещаются «водитель» и пара пассажиров). Игрушки-персонажи (куклы и

Сюжетообразующие наборы материала и его размещение

Для игры **детей 3 лет**, почти всецело зависящих от внешней обстановки, необходимы наборы (комплексы) игрового материала, в которых представлены все типы сюжетообразующих игрушек (персонажи, предметы оперирования, маркеры пространства). В пространстве группового помещения достаточно иметь 3-4 таких целостных комплекса (традиционно в дошкольной педагогике их называют тематическими зонами). Это комплексы материалов (и часть пространства) для развертывания бытовой тематики: 1) шкафчик с посудой, кухонная плита и несколько кукол на стульчиках вокруг стола; 2) пара кукольных кроватей, шкафчик с «постельными принадлежностями», диванчик, на котором могут сидеть и куклы, и дети. Еще один тематический комплекс: домик-теремок –ширма, со скамеечкой или модулями внутри, где могут «жить» мягкие игрушки-звери, прятаться и устраивать свой «дом» дети; здесь же может развертываться игра взрослого с детьми по мотивам простых сказок. И наконец, тематический комплекс для разнообразных «поездок»: автобус-каркас с модулями-сиденьями внутри и рулем на фасадной секции. Остальные игровые материалы размещаются в низких стеллажах, передвижных ящиках на колесиках, пластмассовых емкостях,двигающихся в нижние открытые полки шкафов и т.п. Все материалы, находящиеся в поле зрения, должны быть доступны детям. группе, но сюжетообразующие наборы становятся более мобильными. Воспитатель предлагает детям перемещать маркеры игрового пространства (чтобы не мешать другим играющим), соединять их по смыслу сюжета, т.е. постепенно направляет детей на частичную реорганизацию обстановки.

Материалы для игры с правилами

В возрасте **3 лет** ребенок овладевает элементарным действием по правилу (осуществлять одинаковые действия одновременно или поочередно с другими участниками игры). Это только предтеча игры с правилами. Материальной опорой таких действий служат разнообразные мячи, шары, воротца и желоба для прокатывания шаров, симметричные тележки, машины, звери на колесиках (от одного ребенка к другому и обратно). Добавляется более разнообразный материал для игры с правилами на физическую компетенцию –ловкость, требующей поочередных действий играющих. Это настольные наборы типа «Поймай рыбку» и т.п.

антропоморфные мягкие животные) для детей 3-4 лет приобретают больше реалистических черт и уменьшаются в размерах (до среднего). Также для этого возраста полезны прототипические по облику игрушки-персонажи из известных народных и авторских сказок, мультфильмов, детских телепередач (среднего размера – до 10 -15 см.), с которыми ребенок может разыгрывать соответствующие сюжетные события. Для такой игры необходим набор персонажей (по крайней мере, два персонажа) из одного смыслового контекста (например, Филя, Хрюша и Каркуша из телепередачи «Спокойной ночи, малыши»; Красная шапочка и Серый волк; крокодил Гена и Чебурашка и т.п.). Полезны будут эти персонажи как в виде обычных кукол, так и в виде наручных кукол би-ба-бо, плоскостных фигур на подставках (все – среднего размера). Полифункциональные материалы, которыми замещаются недостающие прототипические игрушки, необходимы для обеспечения игры взрослого с детьми и их самостоятельной игры. Для детей данного возраста круг полифункциональных материалов невелик. Это небольшое количество надувных и набивных модулей, которые маленький ребенок может свободно перемещать (валики, кубы, параллелепеды). Они используются для огораживания «домика», «автобуса» и пр., как сидения в них, для устройства кроватей для кукол и т.п. Кроме того, целесообразно иметь емкость с разрозненными пластмассовыми и деревянными кубиками, брусками, шарами разных цветов и размеров. В качестве заместителей можно также использовать элементы конструкторов, строительных наборов, дидактических материалов, которые имеются в группе для продуктивной и исследовательской деятельности детей. Все большее значение приобретают крупные строительные наборы, элементы которых используются как маркеры игрового пространства (для обозначения

<p>домов для кукол, зверей, для гаражей, зоопарков и пр., в связи с расширяющейся тематикой детской игры).</p>		
<p>Средняя группа</p>		
<p>Материалы для сюжетной игры Характерным для сюжетной игры детей 4-5 лет является овладение гибким ролевым поведением и переход к самостоятельной организации игровой обстановки «под замысел».</p> <p>Игрушки-предметы оперирования становятся, с одной стороны, все более реалистическими, детализированными, более разнообразными по тематической направленности. С другой стороны, усиливается условность игрушек по параметрам размера и готовности: они соразмерны средним и мелким игрушкам-персонажам, по отношению к которым осуществляются игровые действия. Увеличивается доля игрушек-трансформеров (самолет-автомобиль, робот-ракета), сборно-разборных игрушек.</p> <p>Игрушки-маркеры условного пространства с 4-х лет становятся особенно ценными для детской игры. Они претерпевают изменения в двух направлениях. Первое –изменение в сторону большей реалистичности и уменьшения в размерах. Это средней величины кукольные дома и мебель для них, различного рода строения –гаражи, фермы, соразмерные кукольным персонажам, а также строительные наборы специального назначения –для возведения замка, крепости, сборных домиков и пр. Второе направление –изменение крупных прототипических маркеров в сторону предметов, все более прототипических и, в конечном итоге, условных, не имеющих определенной тематической нагрузки, которые могут обозначать все, что задумано самими детьми в игру. Это, например,</p>	<p>Сюжетообразующие наборы материала и его размещение В средней группе предметно-игровая среда должна быть существенным образом (если не сказать –радикально) изменена, по сравнению с младшими группами. Постоянные сюжетообразующие наборы (тематические зоны) уступают место более гибким сочетаниям сюжетообразующих игрушек. Дети уже частично сами организуют среду под замысел.</p> <p>Тематические «зоны» редуцируются до ключевого маркера условного пространства, а «начинка» этого пространства (подходящие предметы оперирования, игрушки-персонажи) располагаются в стеллажах, полках, в непосредственной близости.</p> <p>Так, довольно подробно обставленная в младших группах «кухня» для крупных кукол, в этой возрастной группе уже должна быть представлена мобильной плитой/шкафчиком на колесах;</p> <p>кукольная «спальня» и «столовая» –одной кукольной кроватью, столиком и диванчиком, которые легко перемещаются; все остальное может быть достроено детьми из крупных полифункциональных материалов.</p> <p>Универсальная «водительская» зона также становится мобильной и представлена штурвалом или рулем на подставке, который легко переносится с места на место, или скамеечкой на колесах со съемным рулем. Пара низких (30 - 50 см) пятичастных ширм (рам) обеспечивает «огораживание» любого условного игрового пространства (дома, корабля и пр.). Трехчастная ширма с раздвигающейся шторкой служит подвижным и универсальным заместителем «магазина», «кукольного театра» и т.п.</p>	<p>Материалы для игры с правилами Дети 4-5 лет овладевают игрой с правилами во всей ее структурной полноте(ориентация на выигрыш, состязательные отношения). Это происходит прежде всего в играх «на удачу». Поэтому к предметному материалу, поддерживающему простые игры на ловкость, присоединяется материал, обеспечивающий детские аналоги игр «на удачу». К нему относятся разнообразные варианты игр «гусек» и «лото» (тематика наборов «лото» дана в разделе «Материалы и оборудование для познавательно-исследовательской деятельности»).</p>

<p>скамеечка с рулем-штурвалом на конце, на которой могут уместиться и «водитель», и «пассажир», универсальная складная рама, обозначающая по прихоти детей контур корабля или самолета, и т.п. Игрушки-персонажи также приобретают все больше реалистических черт и уменьшаются в размерах. Для детей 4-5 лет нужны средних размеров антропоморфные животные, куклы (в разнообразной одежде мальчиков и девочек), кукольные семьи, наборы наручных и плоскостных фигурок-персонажей (сказочных, из мультфильмов). Необходимы также фигурки зверей и птиц, отдельные и в наборах, средней величины и мелкие. Полифункциональные материалы представлены крупными объемными набивными модулями (их количество увеличивается, а форма становится разнообразнее, по сравнению с младшими группами), крупным строительным материалом (напольным). Большое значение в качестве полифункционального материала получают крупные (напольные) кнопочные конструкторы, среднего размера деревянные строительные наборы, кнопочные строительные наборы типа «Дупло».</p>		
Старшая и подготовительная группы		
<p>Материалы для сюжетной игры Игрушки-предметы оперирования в возрастном диапазоне 5 -7 лет изменяются в двух направлениях. С одной стороны, это усиление реалистичности облика игрушки с одновременным уменьшением ее размеров и степени готовности к использованию. Это готовые реалистические игрушки-модели (например, автомобильчики разных марок), вплоть до действующих моделей (например, механические подъемный кран, лебедка, заводные и управляемые электрифицированные железная дорога, автомобили, луноходы и пр.), а также сборные модели (самолеты, яхты и пр., действующие сборные модели типа</p>	<p>Сюжетообразующие наборы материала и его размещение В связи с тем, что игровые замыслы детей 5 -7 лет весьма разнообразны, весь игровой материал должен быть размещен таким образом, чтобы дети могли легко подбирать игрушки, комбинировать их «под замыслы». Стабильные тематические зоны полностью уступают место мобильному материалу –крупным универсальным маркерам пространства и полифункциональному материалу, которые легко перемещаются с места на место. В обслуживании игровых замыслов универсальные маркеры игрового пространства и полифункциональный материал приобретают наибольшее значение. Крупные и средние</p>	<p>Материалы для игры с правилами В возрасте 5 -7 лет в арсенал детской деятельности, кроме игр с правилами на физическую компетенцию (на ловкость), на«удачу», начинают входить и игры на умственную компетенцию. Часть из них (так называемые словесные игры) не нуждаются в предметной поддержке, часть –игры комбинаторного характера (стратегические) – требуют специального игрового материала. Это наборы для игры в домино, в шашки, в шахматы. Материал для игр на «удачу» усложняется: это</p>

<p>«лето», сборные мелкие игрушки из «киндер-сюрпризов») и игрушки-трансформеры (игрушки-модели, сборно-разборные игрушки являются одновременно и хорошим материалом для познавательно-исследовательской деятельности).</p> <p>С другой стороны, весьма привлекательными для детей в этом возрасте становятся игрушки, реалистические по облику и соразмерные настоящей вещи, позволяющие ребенку осуществлять действие, приближающееся к реальному, не просто его изображающее, а имеющее определенный практический результат. Например, набор дротиков позволяет «охотнику» в рамках сюжетной игры реально упражняться в ловкости; игрушечная швейная машина, которая действительно шьет, позволяет «портнихе» в самом деле, одевать обитателей кукольного дома и т.п. Такого рода, реалистично действующие игрушки-предметы оперирования позволяют перекидывать мост от сюжетной игры к результативному практическому действию. Игрушки-маркеры условного пространства также претерпевают изменения в двух направлениях. Первое направление – изменение в сторону большей реалистичности и, одновременно, уменьшения размеров. Очень большое значение приобретают макеты –предметы, представляющие в уменьшенном виде реальные сооружения и территории. Макеты как мелкие маркеры условного пространства становятся опорой в построении детьми достаточно сложных игровых «миров» в режиссерской игре (совместной и индивидуальной). Целесообразно предоставить детям несколько универсальных (многотемных) макетов, позволяющих реализовать широкий спектр игровых интересов: кукольный дом, замок (крепость), ландшафтные макеты (моделирующие городской и природный ландшафт). Также необходимы для построения игровых «миров» мелкие маркеры разной степени готовности (различного рода строения – гаражи, бензозаправочные станции, фермы, соразмерные мелким фигуркам-персонажам,</p>	<p>игрушки-персонажи как воображаемые партнеры ребенка уходят на второй план, поскольку все большее место в детской деятельности занимает совместная игра с партнерами-сверстниками. Функция сюжетообразования принадлежит разнообразным мелким фигуркам-персонажам в сочетании с мелкими маркерами пространства –макетами. В известном смысле мелкие фигурки-персонажи начинают выполнять функцию своеобразных предметов оперирования при разворачивании детьми режиссерской игры. Сюжетообразующие наборы меняют свой масштаб –это игровые макеты с «населенными» (тематическими наборами фигурок-персонажей) и сомасштабными им предметами оперирования («прикладом»). Универсальные игровые макеты располагаются в местах, легко доступных детям; они должны быть переносными (чтобы играть на столе, на полу, в любом удобном месте). Тематические наборы мелких фигурок-персонажей целесообразно размещать в коробках, поблизости от макетов (так, чтобы универсальный макет мог быть легко и быстро «населен», по желанию играющих).</p> <p>«Полные» сюжетообразующие наборы –макеты типа «лего» (замок, кукольный дом с персонажами и детальным мелким антуражем) могут быть предоставлены детям, но надо иметь в виду, что они в меньшей мере способствуют разворачиванию творческой игры, нежели универсальные макеты, которые «населяются» и достраиваются по собственным замыслам детей.</p>	<p>разнообразные тематические «лото» (с 8-12 частями), цифровое лото, «гусек» с большим полем (до 50 ходов) и игральным кубиком до 6 очков (примерное тематическое содержание игровых наборов см. в разделе «Материалы и оборудование для познавательно-исследовательской деятельности»). Усложняются и материалы для игры с правилами на ловкость. Это летающие колпачки, мишень с дротиками и т.п. материалы, требующие более развитой ручной моторики и глазомера. Частично эти материалы совпадают с материалами для двигательной активности (см. соответствующий раздел).</p>
--	--	--

строительные наборы специального назначения для возведения сборных замка, крепости, домиков и пр.). Второе направление – изменение крупных прототипических маркеров в сторону все большей условности. Они теряют определенную тематическую смысловую нагрузку и приближаются к крупным полифункциональным предметам, как бы смыкаются с ними. Например, складная многочастная рама (ширма), которая по прихоти детей может обозначить контур корабля или самолета, или автомобиля (как и набор крупных набивных модулей, из которых может быть сооружено все, что угодно). В пределе, мы имеем дело в этом направлении уже не с игрушками как таковыми (т.е. предметами, специально предназначенными для игры), а с любым крупным подсобным материалом (диванные подушки, перевернутые стулья, стол со спущенной скатертью, который становится «пещерой», и пр.).

Крупные условные маркеры особенно ценны для поддержки совместной сюжетной игры старших дошкольников.

Игрушки-персонажи в старшем дошкольном возрасте (5 -7 лет) выступают в двух видах: с одной стороны, они меняются в направлении еще большей реалистичности, стремясь к ее крайнему полюсу, с другой стороны, большое значение приобретают крайне условные игрушки. И те, и другие уменьшаются в размерах, т.е. по этому параметру они приближаются к полюсу максимальной условности. Необходимость реалистичной игрушки-персонажа обусловлена предпочтениями детей, которые стремятся организовать свой игровой «мир» как настоящий. Большую ценность для ребенка приобретает не отдельная игрушка-персонаж, а персонаж в наборе с предметами оперирования и маркерами пространства («наполненный» макет) или наборы из нескольких персонажей, относящихся к общему смысловому контексту. Такого рода наборы позволяют ребенку не просто осуществлять условные игровые действия или их цепочки, реализовывать ту

или иную роль, но строить свой игровой мир и управлять им, т.е. выступать в качестве творца (в режиссерской игре).

Стремление к реалистичности проявляется у девочек в желании иметь небольшого размера куклу (кукол) с «прикладом» –разнообразной одеждой, подходящим по размерам реалистическим антуражем (этот спрос уловлен современной зарубежной промышленностью, но доведен до недетского гротеска в виде куклы Барби и ее мира). Те же предпочтения проявляются и у мальчиков в традиционном увлечении наборами солдатиков, ковбоев, рыцарей, туземных воинов, роботов и пр., выполненными в реалистической манере (с правдоподобными деталями этнографического, исторического или футурологического характера).

Отвечают детским потребностям и наборы реалистических животных (мелких по размеру): домашние и дикие животные, доисторические животные –динозавры и пр., позволяющие ребенку «творить» более разнообразные миры в игре, проникая в реальность и расширяя ее исторические и географические рамки для себя.

Как уже указывалось, в старшем дошкольном возрасте, несмотря на стремление самих детей к реалистичности в игрушке, разнообразие игровых тем и активность воображения стимулируются в большей степени условными игрушками. Это относится и к игрушкам-персонажам.

В этом возрасте для игры полезны мелкие игрушки-персонажи крайней степени условности, так сказать, суперусловные, которые могут обслужить любую задуманную ребенком тему игры. Это человеческие фигурки размером 5-6 см, с условным телом (конусом или цилиндром) и головой с намеченными в общем виде чертами лица. Ребенок может приписать им любые роли (ведь предусмотреть все многообразие интересующих детей ролей и предоставить для этого реалистические игрушки не представляется возможным). Такого рода игрушки служат опорой для

<p>игры как мальчиков, так и девочек. Данные в наборе, они часто используются ребенком для разыгрывания разного рода семейных коллизий (моделирования семейных конфликтов и изживания их, построения идеальных на его вкус отношений и пр.). Для реализации семейной тематики достаточно, например, набора из четырех условных человечков, намекающих на возможных членов семьи. Ребенок, приписав таким фигуркам привлекающие его роли, может подбирать остальной антураж для игры из уже имеющихся мелких игрушек или мелких полифункциональных предметов (палочек, катушек, коробочек и пр.). Полифункциональные материалы для данного возраста остаются примерно такими же, как и в средней группе.</p>		
Предметная среда для продуктивной деятельности		
Средняя группа		
<p>Период жизни ребенка от 4 до 5 лет характеризуется дальнейшим развитием продуктивной деятельности. Если до четырех лет ребенок ставил и реализовывал отдельные цели, то на пятом году детям становится доступно в течение длительного времени разрабатывать уже систему взаимосвязанных целей. Исходная цель деятельности пополнивается, развертывается, из нее вытекает новая цель и постепенно образуется цепочка взаимосвязанных целей. Это значительно обогащает детскую конструктивную и продуктивную практическую деятельность, все время поддерживает к ней интерес, способствует появлению новых игровых и творческих планов. Поэтому работой со строительными и конструктивными материалами увлекается большинство детей. Следовательно, требуется больше строительного материала и конструкторов. Развертывание и реализация новых целей требуют от детей более развитых и разнообразных навыков и умений. В связи с этим потребуются новые материалы и инструменты. Дети активно работают с ножницами по созданию коллажей, используют в своей работе по конструированию природные и бросовые материалы и т.п. При этом у детей данного возраста четко выражена направленность на получение качественного результата. Ребенок может оценить его, соотнести с образцом, заметить недостатки, усовершенствовать. Рисунки, пластические работы детей четырех лет специалисты уже относят к первой стадии изобразительного этапа. Их отличает примитивная выразительность, которая связана как с особенностями восприятия, так и с</p>	<p>Размещение материала Строительный материал для свободной самостоятельной деятельности хранится в коробках, в которых он приобретен. Мелкие игрушки для игр со строительным материалом уже можно не расставлять на полках, а тоже убрать в коробки. Крупный строительный материал хранят в шкафах, на подвесных полках (в открытом виде). Обучение детей на занятиях рисованием и в процессе ежедневной, свободной деятельности желательно осуществлять за столами, которые поставлены в круг или буквой «П». За столами должно быть предусмотрено место и для воспитателя. Мы считаем, что такая подготовка рабочих мест отвечает особенностям возраста. Дети 4-5 лет еще остро нуждаются в своевременном участии взрослого (поддержка, помощь, совет). А школьный тип расстановки мебели психологически разъединяет детей друг с другом и ставит педагога в позицию учителя, а не доброго наставника, готового в любую минуту прийти на помощь ребенку. Столы накрываются клеенками, на них размещаются все имеющиеся ножницы, клей ПВА, бумага (белая, цветная, в клетку, в линейку, оберточная и т. и.). В начале года вместе с родителями дети изготавливают сумочку-пенал (на молнии, кнопках и т.п.). Эти сумочки раздаются детям, а кисти маркируются родителями. Баночки для промывания кистей (большая (0,5 л) – для промывания «по-черному» и маленькая (0,25 л) – для ополаскивания) могут быть общими и вместе с наборами</p>	

<p>умелостью ребенка.</p> <p>Представления детей о предмете во многом отличаются от самого предмета и отражают не все его качества, а лишь отдельные стороны, иногда те, которые произвели на ребенка наибольшее впечатление. И эти представления постоянно меняются, преобразуются и обобщаются. Поэтому дети воспроизводят в рисунке не то, что они видели, а то, что они себе представляли, воображали и для этого они могут использовать разнообразные изобразительные материалы.</p> <p>При этом для ребенка не имеет значения качество раскраски созданного им изображения. Вместе с тем, детей надо учить технике закрашивания. Это можно сделать не только при закрашивании рисунка, выполненного самостоятельно, но и при использовании специальных трафаретов, альбомов. Поэтому, начиная со средней группы, мы вводим в перечень эти пособия. Для этого в работе с детьми по изобразительной деятельности на занятиях и в свободной деятельности должны быть широко представлены изобразительные и пластические материалы (сангина, соусы, угольный карандаш, цветной пат, соленое тесто и т. и.)</p> <p>Проведенные психолого-педагогические исследования свидетельствуют о больших возможностях детей 4-5 лет в работе с цветом:</p> <ul style="list-style-type: none"> –к четырем годам у ребенка достаточно хорошо сформирован зрительный анализатор, и дети способны различать разнообразные цвета и оттенки и знать их названия; –в этом возрасте наиболее ярко проявляется способность к цветоощущению; –дети в состоянии выразить с помощью цвета свое отношение к предметам и осознанно использовать цвет при создании эмоционально значимых для них образов. <p>Очевидно, что способность воспринимать цвет имеет для ребенка этого возраста большое практическое значение. Благодаря цвету даже самые несовершенные работы преобразуются, и дети испытывают радость и чувство удовлетворения от своего труда. Но для этого требуется специальное оборудование и материалы (палитры, большое количество белил и т.п.).</p> <p>Таким образом, очевидно, что изменения в общем, психическом развитии ребенка на пятом году жизни и учет специфических особенностей конструктивной и изобразительной деятельности детей требуют внесения изменений в материалы и оборудование для продуктивной деятельности</p>	<p>гуаши храниться в нижней части шкафа воспитателя, чтобы по окончании занятий дети могли убирать их на место. Наши наблюдения показали, что такой подход к хранению и использованию изобразительных материалов оказался чрезвычайно полезным, так как способствует организованности и формированию у каждого ребенка бережного отношения к материалам и чувства личной ответственности за их состояние.</p> <p>Детские работы вначале демонстрируются на стенде в группе, а после полного высыхания попадают в распоряжение детей. Они могут хранить их в индивидуальных папках, забрать домой или оставить в группе. На занятиях аппликацией применяется традиционное оборудование (клеенки, клей, кисти, тряпочки и др.). Наряду с цветной бумагой мы рекомендуем использовать кусочки подкрашенной ткани, фантики, другой материал.</p> <p>В работе с детьми от четырех до пяти лет может применяться клей ПВА. Желательно разлить его во флакончики из-под лака для ногтей и пользоваться кисточкой, которая там имеется.</p>
Старшая и подготовительная группы	
<p>Как уже ранее отмечалось, в возрасте от 3 до 5 лет потребности ребенка в получении продукта собственной деятельности могли быть реализованы только благодаря игре-экспериментированию с материалами и инструментами.</p> <p>В старшем дошкольном возрасте активное стремление ребенка к целенаправленной продуктивной деятельности получает свое реальное</p>	<p>Размещение материала</p> <p>Педагогическая работа с детьми старшего дошкольного возраста организуется по 2-м основным направлениям:</p> <ul style="list-style-type: none"> –создание условий в группе для самостоятельной работы; –факультативная, кружковая работа с детьми.

воплощение: ребенок не только готов, но и может поставить четкую цель, сделать что-то реальное и добиться результата. При этом получение результата становится для ребенка критерием, на основании которого он может судить сам о себе, о своих возможностях. Если результат его работы успешен, ребенок начинает верить в себя, в свои силы и уверенно берется за другую, более сложную работу.

Для создания психологических основ трудовой деятельности чрезвычайно важно формировать у детей данного возраста позицию создателя, это возможно лишь при условии достижения ими практических результатов в своей деятельности.

Поэтому задача педагога на данном возрастном этапе – отбор соответствующего содержания для практической деятельности. Детям должна быть предложена простая по способам выполнения работа, дающая практический продукт. Пусть труд ребенка будет небольшим, но настоящим; результата примитивным, но нужным для ребенка и используемым им в своих целях. Так, в конструировании желательно, наряду с крупными деталями крупногабаритных конструкторов, иметь их копии в значительно уменьшенном виде. Наличие маленьких копий позволит детям с наименьшими затратами сил и времени реализовать свой замысел вначале на уменьшенной модели, а затем воплотить его в крупногабаритной конструкции.

Наличие сомасштабных деталей в крупногабаритных конструкторах существенно влияет на развитие у детей пространственных представлений и их образного мышления.

Благодаря конструированию из крупных модулей дети имеют возможность осваивать как плоскостное, так и объемное пространство. В процессе работы с ними ребенок ощущает объем, вес, осознает, насколько его конструкция устойчива. У него задействованы мелкие и крупные мышцы тела, что способствует развитию его сенсорной сферы, координации движений.

Отбор подобного содержания продуктивной деятельности детей представляет в условиях детского сада определенные сложности для педагога. Так, различные виды труда, приемлемые для детей и дающие практический результат, требуют для своей организации специального оборудования, инструментов, создания условий для занятий ими, наличия необходимых навыков у педагога и т.п. К ним относятся, например, такие, как работа с деревом, выжигание по дереву и т.д. Кроме того, многие виды трудовой деятельности, которые в условиях дома, семьи разумны и уместны, в детском саду сложны по организации и нерезультативны, так как организация данной работы в коллективе детей требует больших затрат сил воспитателя и практически не дает результата.

Поэтому отбор содержания трудовой практической деятельности проводится каждым педагогом для детей своей группы с учетом:

– наличия условий для определенной работы или возможности их создания (так, для работы с деревом нужны специальные столы, набор инструментов, навыки

Создание условий для самостоятельной работы включает: наличие различных материалов, удобное их расположение, работы с бумагой, место, оборудованное для шитья, стол-верстак для работы с деревом), подготовка необходимых инструментов, соответствующих размеру детской руки. Это, прежде всего, относится к молоткам, стамескам, ножам, ножницам и т.п. Они должны быть настоящими, со всеми рабочими качествами, чтобы ими можно было что-то действительно делать, а не имитировать труд. Плохой инструмент, не дает возможности ребенку получить результат и приносит только разочарование и раздражение. Все острые предметы (иглы, ножницы, ножи, крючки) должны убираться в закрывающиеся ящики. Во время работы детей с ними необходимо особое внимание педагога, обеспечение определенной техники безопасности. Так, если сформировать у детей правильный навык шитья – иглка идет вверх и от себя – можно предоставить детям больше самостоятельности при работе с иглой. Дети данного возраста предпочитают чаще работать индивидуально, поэтому мест для занятий должно быть предусмотрено в 1,5 раза больше, чем количества детей в группе. Рабочие места для детей, занятых практической, продуктивной деятельностью должны быть хорошо освещены (находиться около окна или обеспечены дополнительными местным освещением). Для развития творчества детей в самостоятельной работе необходимо позаботиться о подборе различных образов: картинок, рисунков с изображением поделок, игрушек, вариантов оформления изделий, выкроек кукольной одежды, готовых изделий, сшитых или связанных взрослым, схем с изображением последовательности работы для изготовления разных поделок и т.п. Это дает детям возможность почерпнуть новые идеи для своей продуктивной деятельности, а также продолжить овладение умением работать по образцу, без которого невозможна трудовая деятельность. На верхней полке шкафа выделяется место для периодически меняющихся выставок (народное искусство, детские поделки, работы школьников, родителей, воспитателей и др.).

На следующей помещаются материалы и оборудование для работы с бумагой и картоном (различные виды бумаги и картона, выкройки, краски, кисти, клей крахмальный, казеиновый, ПВА, карандаши, салфетки, ножницы и др.). Затем – все для работы с использованным материалом (различные коробки из-под пищевых продуктов, парфюмерии, шпагат, проволока в полихлорвиниловой оболочке, поролон, пенопласт и др.). Далее на полке располагается все необходимое для шитья (только в подготовительных к школе группах): одна-две швейные детские машинки; коробка с набором ниток, пуговиц, тесьмы, резинки; коробка с кусками различных видов тканей; альбом с образцами тканей; выкройки; шаблоны и др.

Для работы с деревом в группе может быть оборудован уголок труда или выделено специальное помещение. Для конструирования в старших группах специального места не выделяют, а используют те же столы, за которыми дети занимаются, или любые свободные. Мелкий строительный материал хранят в коробках. Крупный –

<p>работы у педагога или специалиста);</p> <p>–интересов детей (девочек и мальчиков, а также отдельных детей в этих подгруппах интересуют разные виды практической деятельности); уровня овладения детьми различными навыками для работы с разными материалами и инструментами;</p> <p>–обязательного получения в ходе работы практического, полезного продукта, который используется самим ребенком.</p> <p>К практическим, реальным продуктам можно отнести следующие:</p> <p>–изделия, используемые детьми в жизни для себя (салфетки для еды, сумочки для носовых платков, шарф, поясик и т.п.);</p> <p>–изделия, используемые детьми в играх и других видах деятельности, например, учебной (одежда для кукол, пенал и т.п.);</p> <p>изделия, сделанные ребенком для использования другими людьми (очечник в подарок бабушке, разделочная доска для нарезки хлеба, прихватки в подарок маме и т.п.).</p> <p>Особый интерес для мальчиков старшего дошкольного возраста представляют игрушки, поделки, которые они могут смастерить из дерева.</p> <p>Очевидно, что для того, чтобы в процессе конструирования из бумаги и природного материала у детей развивался вкус, необходимо обеспечить подбор бумаги, природного материала по цвету, фактуре.</p> <p>В процессе создания изображения старшие дошкольники не только передают окружающую их действительность и выражают свое эмоциональное отношение к ней.</p> <p>Основными средствами для выражения отношения к изображаемому для ребенка служат линия и цвет. А в качестве специальных выразительных средств ребенок использует орнамент и симметричные построения, гиперболизацию или преуменьшение отдельных предметов, композицию. Но для того, чтобы так действовать, ребенку нужны соответствующие изобразительные материалы.</p> <p>Специалисты обращают внимание взрослых на необходимость давать детям для их художественной деятельности материал хорошего качества, широко использовать цветную бумагу.</p> <p>Именно поэтому в предлагаемый перечень включены в большом количестве и разнообразии изобразительные материалы.</p> <p>В старшем дошкольном возрасте дети ищут выразительные средства не только в своей собственной деятельности.</p> <p>В процессе восприятия произведений изобразительного искусства они овладевают выразительными средствами различных художественных направлений.</p>	<p>убирают в закрытые шкафы и стеллажи. Пластины, как для настольного, так и для напольного строительного материала находятся здесь же. Мелкий материал складывают в коробки</p>
Предметная среда для познавательно-исследовательской деятельности	
Вторая младшая группа	Средняя группа

В возрасте 3 лет исследовательские действия ребенка встроены в предметно-манипулятивную деятельность. Ребенок находится во власти внешней ситуации, его действия зависят от окружающих вещей. Поэтому материалы для познавательно-исследовательской деятельности, в основном, должны быть представлены объектами для исследования в реальном действии, яркими и привлекательными, которые вызывают интерес ребенка. Эти объекты специально выделены, как бы подчеркнутыми физическими свойствами (цвет, форма, величина) заключают в себе возможности освоения внешних свойств вещей (в процессе простой группировки с ориентацией на одно из свойств, парного соотнесения и т.п.), а также возможности освоения действий с простыми орудиями, опосредствующими человеческую деятельность. Действия с такими объектами необходимы для сенсорного развития и развития наглядно-действенного мышления, координации руки и глаза, развития моторики. К таким объектам относятся наборы объемных геометрических тел, различающихся по цвету (основные цвета) и величине (контрастные размеры), доски-вкладыши с основными формами (круг, квадрат, треугольник), крупные цветные мозаики, пирамидки, стержни для нанизывания колец, шнуровки, молоточки для вбивания втулок и т.п. В число объектов для исследования полезно также включить несколько игрушек-забав с простой однозначной зависимостью эффекта (светового, звукового, двигательного) от производимого действия. Большое поле для исследования в действии открывает оборудование для игры с песком и водой, которым, по возможности, следует оснастить групповое помещение. Для детей данного возраста необходимы также простые материалы, относящиеся к типу образно-символических, позволяющие расширять круг представлений ребенка, развивать речь, продвигающие ребенка на уровень образной репрезентации мира. Это наборы картинок с изображениями простых геометрических форм, бытовых предметов, животных, растений и плодов, разрезные (складные) кубики и картинки (из 2-4 элементов), парные картинка для сравнения, простые сюжетные картинка, серии картинок (истории в картинках) с последовательностью из 2-3 событий или бытовых действий и т.п. Этот материал стимулирует исследование и упорядочение в виде простых группировок (по сенсорным свойствам и по смыслу изображенных предметов), установление простых отношений между элементами (целое – части) и временных отношений (сначала – потом). Для расширения круга представлений и простой группировки могут использоваться и разнообразные образные игрушки – объемные и плоскостные фигурки животных, наборы муляжей фруктов и овощей и т.п. (см. в разделе «Материалы для игровой деятельности»). Размещение материала для познавательно-исследовательской деятельности должно быть мозаичным, в нескольких спокойных местах группового помещения, чтобы дети не мешали друг другу. Часть объектов для исследования в действии может быть стационарно расположена на специальном дидактическом столе (или

В возрасте 4-5 лет деятельности ребенка дифференцируются, действия начинают определяться словесно выраженным замыслом, речь все больше выступает в своей планирующей функции; ребенок постепенно освобождается от ситуативной связанности. Исследовательские действия присутствуют во всех видах его деятельности (игровой, продуктивной) как начальная ориентировка в любом новом материале. Вместе с тем, начинает вычленяться и познавательно-исследовательская деятельность как таковая, со специфическим мотивом – понять, узнать, попробовать достичь определенного эффекта при воздействии на объект.

Интерес детей к материалам с «изолированными» сенсорными свойствами в значительной мере угасает. Исследование тонких сенсорных дифференцировок, анализ соотношения целого и частей (ан литическое восприятие), освоение новых орудийных действий в известной степени включаются как ориентировочная часть в уже сложившиеся продуктивную (изобразительную и конструктивную), игровую, бытовую деятельности ребенка, более осмысленные и привлекательные для него, нежели простые упражнения с сенсорными (дидактическими) материалами. Поэтому для формирования и поддержки познавательно-исследовательской деятельности детей данного возраста, в отличие от младших групп, необходим несколько иной материал. Среди объектов для исследования в действии все большее место должны занимать объекты с сочетанием свойств-параметров или элементов целого, стимулирующие развитие аналитического восприятия (например, объекты для группировки и серииции по двум признакам одновременно, объекты для группировки с последовательным перебором двух-трех признаков, доски-вкладыши с составными формами, геометрические мозаики с графическими образцами и т.п.). Усиливается значение объектов-«головоломок» в широком понимании этого слова, несущих в себе познавательно-исследовательскую задачу (как это устроено, что надо сделать, чтобы достичь какого-то эффекта, как разобрать и снова собрать эту вещь), стимулирующих предварительное рассуждение, анализ целого и его элементов, действия по преобразованию объекта с поиском причинно-следственных отношений и комбинаторных связей. Объекты-«головоломки» могут представлять собой совершенно искусственные объекты (сборные кубы, шары, проблемные ящики и т.п.), но отчасти они создают общее поле материалов с игровой и продуктивной деятельностью, пересекаясь с ними (игрушки-трансформеры, сборно-разборные игрушки, конструктивные модули и пр.).

Образно-символический материал расширяется по тематике и усложняется по содержанию репрезентированных в нем предметов и явлений окружающего мира, а также усложняется в направлении более сложных «комплексных» оснований классификации предметов и явлений. Это разнообразные наборы картинок для классификации, парного сравнения, включения недостающего элемента в класс, сюжетные картинка, серии сюжетных картинок для выстраивания событийных последовательностей (до 4-6) и т.п. При этом карточки могут быть обычными

паре обычных столиков, приспособленных для этой цели). Остальные объекты для исследования и образно-символический материал воспитатель располагает в поле зрения детей непосредственно перед началом их свободной деятельности. Целесообразно разделить весь материал на несколько функционально равнозначных комплектов и периодически в течение года менять их, чтобы вызывать волны интереса детей новым или немного «подзабытым» материалам. Дети 3-4 лет могут открывать новые возможности действия с ними, их группировки, упорядочения, соотнесения элементов и целого.

Объекты для исследования в действии содержат в себе возможности более тонкой дифференцировки внешних свойств (цвета, формы, величины), позволяя ребенку осваивать общепринятые представления о свойствах вещей и их отношениях (сенсорные эталоны). Это наборы для группировки и сериации с более широким диапазоном геометрических форм (до пяти форм), цветов (до 6 -8), более сложными отношениями величин (сериационные ряды из 3 -5 элементов). Усложняются и объекты для ориентировки в соотношении частей и целого (доски-вкладыши с составными формами –из 2-3 частей, простые объекты-головоломки – сборно-разборные игрушки из нескольких элементов и т.п.). При этом элементы, из которых составляется целое, должны быть очевидны, открыты для восприятия ребенка. Усложняется по содержанию и образно-символический материал, расширяется его диапазон как по тематике, так и по охвату репрезентированных в каждой теме предметов и явлений. Этот тип материала представлен большим разнообразием наборов картинок для группировки (с геометрическими формами разного цвета, величины и с изображениями различных реальных предметов окружения, до 4 -6 каждой группы), сюжетными картинками, сериями картинок для выстраивания последовательностей событий (до 3-4), простыми парными картинками и парными картинками типа «лото», разрезными картинками (из 4 -6 элементов) и т.п. Полезны также наборы карточек, дающих возможность группировки по 2-3 признакам-основаниям последовательно (например, по назначению предметов, затем те же карточки –по цвету и т. д.). Образно-символический материал расширяет круг представлений ребенка, стимулирует развитие речи, способствует поиску и установлению признаков сходства и различия, пространственных отношений (целое-части) и временных отношений. Размещение материала для познавательно-исследовательской деятельности должно быть мозаичным, в нескольких спокойных местах группового помещения, чтобы дети не мешали друг другу. Часть объектов для исследования в действии может быть стационарно расположена на специальном дидактическом столе (или паре обычных столиков, приспособленных для этой цели). Остальные объекты для исследования и образно-символический материал воспитатель располагает в поле зрения детей непосредственно перед началом их свободной деятельности. Целесообразно разделить весь материал на несколько функционально

(допускающими многовариантные решения) или с замковым соединением типа пазлов, обеспечивающим проверку правильности решения. Для развития аналитического восприятия полезны разрезные картинки и кубики (из 6 -8 элементов).

Для введения в жизнь детей наглядно-графических моделей как важного культурного средства познавательной деятельности полезны материалы типа «лото» с сопоставлением реалистических и схематических изображений разнообразных предметов, а также разного рода «графические головоломки» (разнообразные графические лабиринты, схемы маршрутов персонажей и т.п.). Такие материалы могут существовать в виде отдельных бланков, буклетов, а также в виде настольно-печатных «развивающих» игр (для индивидуального и группового использования). Естественным образом наглядно-графические модели в виде условного плана-маршрута входят в жизнь детей через игру с правилами «гусек», которая осваивается на пятом году жизни. В этом материал для познавательно-исследовательской деятельности пересекается с игровым материалом. В средней группе должен появиться нормативно-знаковый материал в виде кубиков с буквами и цифрами, наборов картинок с изображениями букв и предметов, цифр и предметов и т.п. Этот материал, свободно исследуемый детьми, вводит их, пока еще внешне, на уровне графических образцов, в нормативно-знаковый мир. Размещение материала должно быть принципиально иным, нежели в младших группах. Для объектов исследования в действии должен быть выделен рабочий стол, вокруг которого могут стоять или сидеть несколько детей (в этом возрасте очень важно обеспечить возможность работы в общем пространстве со сверстниками); рядом следует расположить полку (низкий стеллаж) с соответствующим материалом. Образно-символический и знаковый материалы компактно располагаются в коробках с условными метками-ярлычками на доступных детям полках шкафа, стеллажей. Этот материал дети могут свободно брать и располагаться с ним в удобных, спокойных местах группового помещения (индивидуально или со сверстниками).

равнозначных комплектов и периодически в течение года менять их, чтобы вызывать волны интереса детей к новым или немного «подзабытым» материалам.

Старшая и подготовительная группы

В старшем дошкольном возрасте (5 -7 лет) действия ребенка во все большей мере определяются внутренними целями, замыслами. К концу дошкольного возраста разные виды деятельности отчетливо дифференцируются, одновременно возникают внутренние схемы упорядочения опыта (родовидовые, причинно-следственные, пространственно-временные). Ребенок переходит от внешнего обследования предметов к познанию внутренних связей вещей и явлений, преобразованию предметов с предвосхищением результата, с преднамеренным вызовом определенных эффектов в зависимости от условий действия. Успешность этого движения зависит от разнообразия форм активности ребенка, многообразия материалов, обеспечивающих разные виды его деятельности, в том числе, познавательно-исследовательскую. Как и в предыдущих возрастах, для познавательно-исследовательской деятельности детям необходимы материалы разных типов. При этом объекты для исследования в действии должны включать в себя широкий спектр природных объектов (коллекции минералов, ракушек, плодов растений и т.п.), культурных объектов (простые приборы и механизмы) и искусственных «сложных» объектов, специально разработанных для детского экспериментирования (типа сложных «проблемных» ящиков, различного рода объектов-головоломок со скрытыми от глаза взаимосвязями элементов). Большое место в ряду материалов данного типа должны занимать модели-копии, позволяющие исследовать «механику» действия сложных реальных объектов (действующие модели парусника, подъемного крана-лебедки, ветряной мельницы-вертушки, шлюзов и т.п.), наборы для моделирования тех или иных природных явлений (магнит, преломляющие призмы, светофильтры и т.п.), позволяющие устанавливать причинно-следственные связи, варьировать условия достижения того или иного эффекта. Образно-символический материал должен отражать многообразие природного и рукотворного мира, задавать необходимость сравнения, поиска родовидовых (иерархических) классификационных связей, пространственно-временных отношений, наглядного моделирования этих связей и отношений. Образно-символический материал предоставляет возможность исследования и выделения существенных признаков предметов и явлений окружающего мира, поиска их места в системе связанных с ними предметов и явлений. Это разного рода картинки для иерархической классификации предметов (установления родовидовых связей), серии картинок по исторической тематике для выстраивания временных рядов (раньше – сейчас) и т.п., позволяющие исследовать и упорядочивать (категоризировать) сложные явления природного и социального мира. Все эти взаимосвязи ребенок легче постигает, если средством их исследования выступают наглядно-графические модели устройства сложных предметов, связей между явлениями природного и социального мира (значение наглядно-графического моделирования для познавательного развития ребенка продемонстрировано в многочисленных исследованиях Л.А.Венгера и др. Поэтому образно-символический материал для данного возраста дополняется, по возможности, условными схематическими изображениями как самих предметов и явлений, так и возможных способов их упорядочения (классификационные таблицы, парные картинки с реалистическими и условными изображениями предметов и явлений, схемы последовательных преобразований, схемы-планы пространственного расположения элементов целого и т.п.). Наглядно-графические модели представляют собой своеобразный мост, перекидывающийся между образно-символическим материалом и объектами для исследования в действии. Последние могут оснащаться графическими образцами, представляющими искомый объект или преобразования с ним в виде поэлементной схемы, расчлененных на элементы или нерасчлененных контурных образцов (для сложных мозаик, геометрических головоломок и т.п.). Частично материалы для преобразований по схеме пересекаются с материалами для конструктивной деятельности. Необходимы детям и инструменты, позволяющие создавать различные «модельные» схематические изображения (циркули, линейки, наборы разнообразных лекал). В арсенале образно-символического материала должны также появиться наглядно-графические модели пространства, являющиеся общекультурной принадлежностью (глобус, географические карты, иллюстрированные планы местности, города и т.п.), общепринятые системы условных графических обозначений (наборы карточек с изображением дорожных знаков, наборы карточек с обозначением погодных явлений и т.п.). Необходимой составляющей образно-символического материала являются также иллюстрированные издания познавательного характера (книги и альбомы), которые расширяют образный мир ребенка и содержат элементы наглядно графического моделирования (например, детские географические атласы, книги о мире растений и животных с иерархическими родовидовыми классификационными схемами, книги об истории рукотворных предметов, последовательно изменяющихся от простого к сложному и т.п.). Эти материалы могут быть дополнены коллекциями марок, монет, расширяющими кругозор, содержащими большие возможности для классификационного исследования. Нормативно-знаковый материал в жизни детей 5 -7 лет должен занимать существенное место, обеспечивая постепенное вхождение в знаковые системы языка и математики. Это всевозможные азбуки (магнитные, разрезные), и приспособления для работы с ними, цифровые кассы, карточки с изображением количества предметов и цифр и т.п. материалы, которые дети осваивают в своей свободной деятельности и в непринужденном взаимодействии со взрослым (мы не рассматриваем здесь материал для

специальных обучающих занятий –это особый вопрос, связанный с конкретными образовательными программами). Размещение материала в группах старшего дошкольного возраста примерно такое же, как в средних группах. Объекты для исследования в действии располагаются в специально выделенном уголке экспериментирования (с рабочим столом на несколько человек и полками или стеллажом). Наборы образно-символического материала помещаются компактно в коробках на открытых полках шкафа, стеллажах. Здесь же находится и иллюстрированная познавательная литература. Нормативно-знаковый материал целесообразно расположить поблизости от магнитной или обычной доски, большого фланелеграфа. Необходимо широко использовать стены группового помещения для размещения больших карт, иллюстрированных таблиц

Предметная среда для организации двигательной активности детей

Вторая младшая группа

Дети третьего года жизни очень активны, стараются действовать самостоятельно, совершая большое разнообразие движений с использованием разных пособий (ходьба по скамейке, лазанье и ползание под столом, стульями, прокатывание шарика, мяча, бросание мяча и различных предметов, ходьба по ограниченной опоре с сохранением равновесия и др.). Самостоятельная двигательная активность детей 3 лет связана с обыгрыванием разных предметов и игрушек. Дети тянутся за игрушкой, наклоняются, влезают на куб, прилагают определенные усилия, чтобы достать тот или иной предмет или пособие.

Существенное значение для развития моторики детей имеет возникновение сюжетной игры. Однако, наблюдения показывают, что часто в этих играх малыши двигаются недостаточно. Их игры носят малоподвижный характер, так, все действия с куклой, мышкой, зайчиком и др. выполняются, главным образом, в процессе сидения, стояния или в ходьбе.

Движения ребенка 3-го года жизни еще недостаточно сформированы как произвольные, они часто хаотичны и непреднамеренны. В освоении движений и проявлении своей двигательной активности значительную роль у малышей играет способность действовать по подражанию знакомым образам, взрослому, имитируя животных, птиц, транспорт и т. д. Имитационные движения занимают у детей важное место в их самостоятельной деятельности. Можно наблюдать, как ребенок проявляет свою двигательную активность в играх с образными игрушками. Например, ребенок с зайчиком прыгает, убегает от волка, подлезает под дуги, прячется в туннеле и т. д.

Малыши стараются подражать действиям взрослого, но при этом они не придерживаются точно заданной формы движения. Для них главное многократно самостоятельно повторять движения и действия, при этом ощущая огромную радость.

Значительно увеличивается двигательная активность детей 3 лет в процессе игр с использованием физкультурных пособий. Их действия с пособиями достаточно просты, они обычно обыгрывают их. Например, ребенок берет обруч, лежащий на полу, садится в него, представляя, что это домик, затем бежит к лисичке и садится вместе с ней. Потом берет зайку, мышку и пр. и опять кладет их в свой «домик» и т.д. Другой ребенок может использовать обруч в качестве руля автомобиля. Из

Размещение физкультурного оборудования

В групповой комнате следует освободить место, соответствующим образом расположить оборудование, предоставив малышам в свободное пользование разные игрушки и пособия, стимулирующие их двигательную активность.

Все пособия должны быть доступны детям, побуждать их делать самим все, что им интересно и интересно. Для этого советуем некоторые мелкие пособия (резиновые кольца, шарики, массажные мячи и т. д.) расположить на подвесной полке так, чтобы ребенок с пола мог их достать. Под полкой следует поставить устойчивый ящик или куб (высотой 10 -15 см), на который ребенок может встать и взять интересующий его предмет. С целью увеличения двигательной активности детей любимые игрушки (зайчик, мишка, лисичка) целесообразно расставлять на крупных пособиях (гимнастической лесенке и т. д.).

Физкультурные пособия важно разместить таким образом, чтобы они способствовали проявлению двигательной активности детей. Так, рядом с кукольным уголком можно поставить игрушки-двигатели (машины, тележки). Крупное физкультурное оборудование требует много места, поэтому его лучше расставить вдоль одной свободной стены.

Для хранения физкультурных пособий в групповых комнатах может быть использована секционная мебель с выдвижными ящиками или тележка «Физкультурный уголок». У детей второй младшей группы быстро падает интерес к одному и тому же пособию, поэтому советуем постоянно его обновлять (перестановка его с одного места на другое, внесение нового пособия и т. д.). Крупное оборудование требует много места, поэтому его лучше расставить вдоль стен.

Мелкое физкультурное оборудование (массажные мячи, шарики, резиновые кольца и др.) следует держать в корзинах или открытых ящиках таким образом, чтобы дети могли им свободно пользоваться

веревки, скакалки дети могут также соорудить дом (выложить на полу круг), построить заборчик из гимнастических палок, при этом используя такие действия, как перешагивание, подлезание.

Если проанализировать действия ребенка, то можно заметить, что они выполняются в различных комбинациях и пространственно-временных соотношениях (разное направление, скорость, темп и т.д.). Важно педагогу находить рациональное сочетание пособий и движений, не допускать их однообразия. В таких условиях у детей быстро появляется умение переносить уже хорошо знакомые движения в новую обстановку. В процессе руководства двигательной активностью детей следует обращать внимание на то, чем заняты дети, и, в случае необходимости, переключать их с одного вида деятельности на другой. Учитывая быструю утомляемость младших дошкольников от однообразных движений и поз, их неумение регулировать свою двигательную активность, важно постоянно следить за сменой движений и чередованием их с отдыхом. Трехлетние дети любят выполнять поручения взрослых, поэтому чаще надо привлекать малышей к расстановке и уборке пособий.

Двигательная активность детей 4-го года жизни характеризуется достаточно высоким уровнем самостоятельности действий с различными предметами и физкультурными пособиями (мячом, обручем, резиновыми кольцами и т.д.), так как они уже имеют необходимый двигательный опыт. Движения детей более разнообразны и координированы. У детей на четвертом году жизни формируются элементарные навыки совместной двигательной и игровой деятельности. В самостоятельной деятельности дети начинают все больше использовать разные упражнения в ходьбе, беге, прыжках, бросании и ловле мяча, ползании и лазании. Детям младшего дошкольного возраста свойственна подражательная деятельность. Это объясняется тем, что накопленный ребенком двигательный опыт позволяет ему управлять своими движениями, ориентируясь на образец. Во второй младшей группе сюжеты подвижных игр становятся более разнообразными. Однако основным их содержанием продолжает оставаться воспроизведение действий животных, птиц, движения транспортных средств различных видов, предметной деятельности людей.

Проявляя самостоятельную двигательную активность, дети 4-го года жизни выполняют довольно сложные движения (взбираются на горку и сбегают с нее, подползают под разные предметы и т.д.) и сочетания разных движений (прокатывание мяча по «дорожке» и бег за ним, прыжки вверх, стараясь поймать комара и др.). В связи с увеличивающейся самостоятельностью дети умеют ориентироваться в пространстве, улучшается согласованность их действий в коллективе.

движения транспортных средств различных видов, предметной деятельности людей.

Проявляя самостоятельную двигательную активность, дети 4-го года жизни

<p>выполняют довольно сложные движения (взбираются на горку и сбегают с нее, подползают под разные предметы и т.д.) и сочетания разных движений (прокатывание мяча по «дорожке» и бег за ним, прыжки вверх, стараясь поймать комара и др.). В связи с увеличивающейся самостоятельностью дети умеют ориентироваться в пространстве, улучшается согласованность их действий в коллективе.</p> <p>К четырем годам дети уже способны самостоятельно объединяться небольшой группой для выполнения игровых упражнений, используя разные пособия и предметы. Однако, большинство детей затрудняется в выборе игр и могут длительное время находится в «бездеятельном состоянии». Им необходима помощь со стороны педагога.</p> <p>В самостоятельной двигательной деятельности детей младшего дошкольного возраста можно увидеть игры разной подвижности (с мячом, со скакалкой, с обручем, с сюжетными игрушками). К четырем годам у детей происходит развертывание разных видов детской деятельности, что способствует значительному увеличению двигательной активности за день их пребывания в детском саду.</p> <p>Одним из средств повышения двигательной активности детей являются двигательные импровизации под музыку. Огромную радость приносят детям такие движения, как притопывание, кружение, различные подскоки. Поэтому чаще следует использовать музыкальное сопровождение в разных видах занятий по физической культуре.</p> <p>Увеличению двигательной активности малышей способствует благоприятная окружающая обстановка: много свободного места в группе, большое разнообразие предметов и игрушек, непосредственное участие воспитателя в подвижных играх и упражнениях.</p>	
<p>Средняя группа</p> <p>Возрастной период детей от 4 до 5 лет характеризуется дальнейшим развитием разных форм двигательной активности, которая во многом обусловлена их достаточным запасом умений и навыков, хорошей пространственной ориентировкой, стремлением выполнять движения совместно, небольшими группами. Детям этого возраста интересны наиболее сложные движения и двигательные задания, требующие скорости, ловкости и точности их выполнения.</p> <p>Дети 5-го года жизни владеют в общих чертах всеми видами основных движений. У них возникает большая потребность в двигательных импровизациях под музыку.</p> <p>Растущее двигательное воображение становится в этом возрасте одним из стимулов увеличения двигательной активности детей за счет хорошо освоенных способов действий с разными пособиями. Достаточно высокая двигательная активность детей проявляется в подвижных играх, которые формируют ответственность у них за выполнение правил и достижение определенного результата. Следует добиваться, чтобы дети к концу года самостоятельно организовывали подвижные игры с</p>	<p>Размещение физкультурного оборудования</p> <p>В этой возрастной группе необходимо иметь «Физкультурный уголок» –тележку на колесах. В нем находятся короткие гимнастические палки, геометрические формы, массажные мячи, плоские обручи, кольца. «Физкультурный уголок» располагается в углу комнаты.</p> <p>Такие пособия, как мячи разных размеров, мячи-утяжелители, наборы (серсо, кегли, кольцоброс, шнуры), следует хранить в открытом виде в ящиках, которые располагаются вдоль стены.</p> <p>Гимнастические модули и мячи важно расположить у стен, где нет батарей.</p> <p>В средней группе хорошо иметь деревянную стенку (высота 150 см) для формирования правильной осанки, расположенную возле входной двери группы.</p> <p>С целью развития интереса у детей к разным видам упражнений с использованием пособий следует некоторые предметы и пособия хранить в кладовой комнате, что позволяет обновлять материал в группе.</p>

<p>небольшой группой сверстников. Создание благоприятной окружающей обстановки (организация свободного места для игр, рациональный подбор физкультурного оборудования, поощрение индивидуальных игр с пособиями) остается в средней группе одним из путей повышения двигательной активности детей.</p>	
<p>Старшая и подготовительная группы</p> <p>Старший дошкольный возраст является наиболее важным периодом для формирования двигательной активности. Дети 5 -7 лет активны, умело пользуются своим двигательным аппаратом. Движения их достаточно координированы и точны. Двигательная активность становится все более целенаправленной и зависимой от эмоционального состояния детей и от мотивов, которыми они руководствуются в своей деятельности. Самостоятельность, уверенность в себе, чувство удовлетворения являются хорошим стимулом для развития целенаправленной двигательной активности.</p> <p>Старшие дошкольники овладевают сложными видами движений и способами выполнения, а также некоторыми элементами техники. Они способны получать удовлетворение в результате успешного достижения цели и преодоления трудностей. Детям этого возраста свойственен широкий круг специальных знаний, умение анализировать свои действия, изменять и перестраивать их в зависимости от ситуации.</p> <p>Для старших дошкольников необходимо создавать вариативные усложненные условия для выполнения разных видов физических упражнений с использованием пособий. Преодолевая полосу препятствий, (составленную из разных пособий, дети вынуждены применять свои двигательные умения и навыки и проявлять находчивость, решительность, смелость и самостоятельность.</p> <p>На шестом году жизни у детей появляется интерес к подвижным играм и упражнениям спортивного характера (баскетбол, бадминтон, теннис, ходьба на лыжах, езда на велосипеде). Дети уже способны решать двигательные задачи, подчиняясь определенным правилам и применять разученные ранее движения в соответствии с игровыми ситуациями.</p>	<p>Размещение физкультурного оборудования</p> <p>Основной набор оборудования и пособий находится в физкультурном зале, так как разные виды занятий по физической культуре в основном проводятся в нем. Оборудование для спортивных игр желательно хранить в секционном шкафу или в закрытых ящиках.</p> <p>Обручи, скакалки, шнуры советуем разместить на крюках одной свободной стены в группе.</p> <p>Физкультурное оборудование располагается в группе так, чтобы дети могли свободно подходить к нему и пользоваться им.</p>

3.3. Материально-техническое обеспечение образовательной программы, обеспеченность методическими материалами и средствами обучения и воспитания (в соответствии с п.32 ФОП ДО)

3.3.1. Материально-техническое обеспечение

В ДОУ созданы материально-технические условия, обеспечивающие:

- возможность достижения обучающимися планируемых результатов освоения Программы;
- выполнение ДОУ требований санитарно-эпидемиологических правил и гигиенических нормативов, содержащихся в СП 2.4.3648-20, СанПиН 2.3/2.4.3590-20 «Санитарно-эпидемиологические требования к организации общественного питания населения», утверждённых постановлением Главного государственного санитарного врача Российской Федерации от 27 октября 2020 г. N 32 (зарегистрировано Министерством юстиции Российской Федерации 11 ноября 2020 г., регистрационный N 60833), действующим до 1 января 2027 года (далее - СанПиН 2.3/2.4.3590-20), СанПиН 1.2.3685-21: к условиям размещения организаций, осуществляющих образовательную деятельность (оборудованию и содержанию территории; помещениям, их оборудованию и содержанию; естественному и искусственному освещению помещений; отоплению и вентиляции; водоснабжению и канализации; организации питания; медицинскому обеспечению; приему детей в организации, осуществляющих образовательную деятельность; организации режима дня; организации физического воспитания; личной гигиене персонала);

- выполнение ДОУ требований пожарной безопасности и электробезопасности;
- выполнение ДОУ требований по охране здоровья обучающихся и охране труда работников ДОУ.

ДОУ оснащена полным набором оборудования для различных видов детской деятельности в помещении и на участке, игровыми и физкультурными площадками, озелененной территорией.

ДОУ имеет необходимое оснащение и оборудование для всех видов воспитательной и образовательной деятельности обучающихся (в т.ч. детей с ОВЗ и детей-инвалидов), педагогической, административной и хозяйственной деятельности:

- помещения для занятий и реализации проектов, обеспечивающие образование детей через игру, общение, познавательно-исследовательскую деятельность и другие формы активности ребёнка с участием взрослых и других детей;
- оснащение РППС, включающей средства обучения и воспитания, подобранные в соответствии с возрастными и индивидуальными особенностями детей дошкольного возраста, содержания Федеральной программы;
- мебель, техническое оборудование, спортивный и хозяйственный инвентарь, инвентарь для художественного, театрального, музыкального творчества, музыкальные инструменты;
- административные помещения, методический кабинет;
- помещения для занятий специалистов (учитель-логопед, педагог-психолог);
- помещения, обеспечивающие охрану и укрепление физического и психологического здоровья, в т.ч. медицинский кабинет;
- оформленная территория и оборудованные участки для прогулки.

Материально-технические условия в ДОО позволяют осуществлять все виды деятельности ребенка, как индивидуально, так и в рамках каждой дошкольной группы с учетом возрастных и индивидуальных особенностей воспитанников, их особых образовательных потребностей; организовывать участие родителей воспитанников (законных представителей), педагогических работников и представителей общественности в разработке основной образовательной программы, в создании условий для ее реализации, а также мотивирующей и воспитывающей образовательной среды, уклада ДОО; использовать в образовательном процессе современные образовательные технологии (в т. ч. игровые, коммуникативные, проектные технологии и культурные практики социализации детей); обновлять содержание основной образовательной программы, методики и технологий ее реализации в соответствии с динамикой развития системы образования, запросами воспитанников и их родителей (законных представителей) с учетом особенностей социокультурной среды развития воспитанников и специфики информационной социализации детей; обеспечивать эффективное использование профессионального и творческого потенциала педагогических, руководящих и иных работников ДОО, повышения их профессиональной, коммуникативной, информационной, правовой компетентности и мастерства мотивирования детей; эффективно управлять ДОО, с использованием технологий управления проектами и знаниями, управления рисками, технологий разрешения конфликтов, информационно-коммуникационных технологий, современных механизмов финансирования.

Дидактические средства и оборудование для всестороннего развития детей	<ul style="list-style-type: none"> - аудиовизуальные средства (ноутбуки, проекторы, магнитофоны, и т.п.); - альбомы, художественная литература и прочее для обогащения детей впечатлениями; - дидактические игры (лото, домино, наборы картинок и т.д.); - различные сюжетные игровые наборы и игрушки («Больница», «Юный парикмахер», «Гараж», детский телефон, разнообразные звучащие игрушки и т.п.) для развития детей в разных видах деятельности; - игры для интеллектуального развития (шахматы, шашки, др.); - игрушки и оборудование для сенсорного развития; - наглядный и иллюстративный материал; - условия для совместной и индивидуальной активности детей (в том числе – «уголки уединения»)
Условия для охраны и укрепления здоровья детей	<ul style="list-style-type: none"> - медицинское оборудование для проведения лечебных и профилактических мероприятий (облучатели-рециркуляторы); специально выделенные помещения, оснащенные медицинским оборудованием (кабинет для медицинского осмотра детей, изолятор, др.); - оборудование для осуществления традиционного закаливания (массажные коврики, массажные мячики, рельефные тропы и др.).
Условия для физического развития детей:	<ul style="list-style-type: none"> - музыкально-физкультурные залы с необходимым оборудованием (разного функционала размера мячи (для метания, мягконабивные, для различных видов спорта), шведская стенка, обручи, стойки-конусы, кегли, раздаточный материал (флажки, ленты, бубны, колокольчики и др.), оборудование для различных видов спорта); - инвентарь и оборудование для физической активности детей, массажа (спортивный инвентарь, массажные коврики, маты, тренажеры и т.п.); - спортивный инвентарь для физической активности детей на участке (мячи, обручи, скакалки, санки, ледянки и т.п.); - на участке - условия для физического развития детей (полоса препятствий, спортивно-игровое оборудование, мишени для метания, беговая дорожка, и др.)
Условия для развития представлений о человеке в истории и культуре, труде взрослых, для патриотического воспитания:	<ul style="list-style-type: none"> - подборки книг и открыток, комплекты репродукций, игры и игрушки, знакомящие с историей, культурой, трудом, бытом разных народов, с техническими достижениями человечества; - уголок краеведения, - образцы предметов народного быта; образцы национальных костюмов, куклы в национальных костюмах;

	<ul style="list-style-type: none"> – художественная литература (сказки и легенды народов мира); – настольно-печатные и дидактические игры,; необходимые средства для патриотического воспитания: - государственная символика, карта России, - репродукции картин, подборка литературы по краеведению Ленинградской области и др.
Условия для художественно-эстетического развития детей	<ul style="list-style-type: none"> - оформление помещений (экспозиции картин, произведений народного творчества; выставки работ детей, родителей, педагогов; цветы и пр.); - необходимые материалы для рисования, лепки и аппликации, художественного труда (бумага разных видов, форматов и цветов, пластилин, краски, кисти, карандаши, цветные мелки, природный и бросовый материал, др.) в группах в свободном доступе для детей
Условия для развития театрализованной деятельности детей, игр-драматизаций	<ul style="list-style-type: none"> - разнообразные виды театров (би-ба-бо, теневой, настольный и др.); - разнообразное оснащение для разыгрывания сценок и спектаклей (наборы кукол, ширмы для кукольного театра, костюмы, маски, театральные атрибуты и пр.); - атрибуты, элементы костюмов для сюжетно-ролевых, режиссерских игр, игдраматизаций, а также материал для их изготовления.
Условия для развития детей в музыкальной деятельности	<ul style="list-style-type: none"> - музыкальные залы - музыкальные инструменты (пианино и др.); – детские музыкальные инструменты (бубны, погремушки, металлофоны и др.); – музыкально-дидактические игры и пособия (в том числе альбомы, открытки, слайды и др.); - в группах оборудованы музыкальные уголки, имеется фонотека, музыкальные игрушки; - сопровождающая музыкальная среда (музыка сопровождает занятия, режимные моменты и др.)
Условия для развития конструктивной деятельности детей	<ul style="list-style-type: none"> - разнообразный мелкий (настольный) и крупный (напольный) строительные материалы, разнообразные конструкторы (деревянные, металлические, пластмассовые, с различными способами соединения деталей); - мозаики, танграммы, разрезные картинки, паззлы; - бросовый и природный материал для художественного конструирования
Условия для развития экологической культуры детей	<ul style="list-style-type: none"> - наглядные пособия, иллюстративный материал для развития экологической культуры (альбомы, наборы картин, муляжи, дидактические игры и пр.); - в группах - уголки озеленения (комнатные растения); - на участке - условия для выращивания и ухода за растениями (миниогород, цветники); - в холлах – стенды «Эколята-дошколята» - на территории -экологическая тропа.
Условия для формирования у детей элементарных математических представлений	<ul style="list-style-type: none"> - демонстрационный и раздаточный материал для обучения детей счету, развитию представлений о величине предметов и их форме; - материал и оборудование для формирования у детей представлений о числе и количестве (средний и мелкий по величине раздаточный материал, касса цифр, весы и др.); - материал для развития пространственных (условные ориентиры (стойки, конусы, ленты, флажки и др.) стенды, доски со схемами, др.) и временных представлений (календари, часы: песочные, с циферблатом); - комната «Фиолетовый лес» для развивающих игр и занятий (ул. Судостроительная, 16 «а»
Условия для развития у детей элементарных естественнонаучных представлений	<ul style="list-style-type: none"> - материалы и приборы для демонстрации (глобусы, карты, макеты, наборы открыток и иллюстраций, настольно-печатные игры, магниты, лупы и др.); - уголки для детского экспериментирования (для игр с водой и с песком и др.). - коллекции природных материалов (шишки, гербарии и др.)
Условия для развития речи детей	<ul style="list-style-type: none"> - библиотека для детей, для сотрудников;

	<ul style="list-style-type: none"> - наборы иллюстраций, картин, плакатов - настольно-печатные игры по развитию речи
Условия для игровой деятельности,	<ul style="list-style-type: none"> - игровое оборудование на участках (выносное, стационарное); - пространство для игры и игровое оборудование в групповых комнатах, раздевалках, холлах, музыкально/физкультурных залах - игры и игрушки для различных видов деятельности: сюжетно-ролевые, дидактические, спортивные, подвижные и др.; - полифункциональный материал в группах, на участках, который может быть использован в качестве предметов-заместителей, а также маркеров условных пространств; - игротека.

В помещениях детского сада и на его территории в соответствии с санитарными нормами и правилами оборудованы: музыкальные / физкультурные залы 3; медицинские кабинеты – 3 (кабинеты медицинской сестры, изоляторы, процедурные кабинеты); -кабинеты учителей-логопедов - 3; - кабинет педагога – психолога – 1;

Все помещения детского сада функционируют по назначению

Организация образовательного пространства в ДОУ

Функциональное использование и оснащение помещений и участков	
<p>Комнаты для раздевания Образовательная деятельность, осуществляемая в ходе режимных моментов. Эмоциональная разгрузка. Информационно – просветительская работа с родителями. Консультативная работа с родителями.</p>	Информационные стенды для родителей Выставки детского творчества Индивидуальные шкафчики для одежды детей, скамьи
<p>Групповые комнаты Образовательная деятельность, осуществляемая в процессе организации различных видов детской деятельности. Самостоятельная деятельность детей. Образовательная деятельность в ходе режимных моментов. Удовлетворение воспитанников в самовыражении. Индивидуальная работа. Совместные с родителями групповые мероприятия: досуги, конкурсы, развлечения и др. Групповые родительские собрания</p>	Уголок сюжетно-ролевых игр Уголок природы Творческая мастерская Театрально-музыкальный уголок Уголок книги Уголок познания и исследования Уголок дидактических игр и конструирования Уголок дежурств Уголок релаксации Обеденная зона Образовательные мобильные настольно-настенные комплекты Программно-методические комплексы для организации образовательно-игровой деятельности Образовательные комплекты .
<p>Спальные помещения</p>	Физкультурные уголки.

<p>Образовательная деятельность, осуществляемая в ходе режимных моментов. Гимнастика пробуждения после сна. «Дорожки здоровья» Игровая зона. Эмоциональная разгрузка</p>	<p>Оборудование для пробежек босиком по неровным поверхностям, сенсорные дорожки. Магнитофоны. Подборка аудиокассет и дисков с записями колыбельных песен, русских сказок, потешек, музыкальных произведений, звуков природы.</p>
<p>Умывальные комнаты Образовательная деятельность, осуществляемая в ходе режимных моментов. Гигиенические процедуры Закаливание водой</p>	<p>Раковины для мытья рук Поддоны для мытья ног Шкафчики с ячейками для полотенец для каждого ребёнка. В дошкольных группах старшего и подготовительного возраста отдельные туалеты для мальчиков и девочек. В группе раннего возраста горшки на каждого ребёнка.</p>
<p>Музыкальные залы</p>	
<p>Совместная образовательная деятельность по музыкальному воспитанию, приобщению к музыкальному искусству и развитию музыкально – художественной деятельности Праздники, досуги, развлечения. Утренняя гимнастика Интегрированные занятия по синтезу искусств Методические мероприятия с педагогами. Совместные с родителями праздники и развлечения. Общие родительские собрания. Консультативная работа с родителями и воспитателями</p>	<p>Фортепиано, музыкальные центры, магнитофоны, мультимедийные установки. Стулья по количеству детей, музыкально-дидактические игры, наборы детских музыкальных инструментов, костюмы, декорации, атрибуты для танцев</p>
<p>Спортивные залы, площадки.</p>	
<p>Совместная образовательная деятельность по физическому воспитанию. Утренняя гимнастика Физкультурные досуги Спортивные праздники, развлечения Индивидуальная работа по развитию основных видов движений Совместные с родителями праздники и развлечения. Консультативная работа с родителями и воспитателями</p>	<p>Шведская стенка, гимнастические скамейки, мячи, обручи, кегли, мячи, скакалки, тренажеры, мешочки для метания, массажные дорожки. На прогулочных площадках имеется игровое и спортивное оборудование, которое установлено в соответствии с возрастом детей. Также имеется спортивная площадка, оборудованная современным комплексом для проведения совместной деятельности с детьми по физкультурно-оздоровительному направлению.</p>
<p>Кабины учителей-логопедов</p>	
<p>Образовательная деятельность в соответствии с образовательной программой</p>	<p>Логопедические столы, мультимедийная установка, ноутбук, комплекты для профилактики и коррекции психоэмоциональных и речевых расстройств, формирования навыков саморегуляции; профессиональные комплекты логопеда, столы, стулья для детей, диагностический и дидактический материал, раздаточный материал, игры различной тематики</p>
<p>Кабинет педагога -психолога</p>	
<p>Образовательная деятельность в соответствии с образовательной программой</p>	<p>Комплект для профилактики и коррекции психоэмоциональных и речевых расстройств, формирования навыков саморегуляции. Программно-методический комплекс для организации образовательно-игровой</p>

	деятельности. Ноутбук. Детский стол, 2 -3 стула. Сухой бассейн. Диагностический и дидактический материал Раздаточный материал, игры различной тематики.
--	--

Организация РППС проводится с опорой на Рекомендации по формированию инфраструктуры дошкольных образовательных организаций и комплектации учебно-методических материалов в целях реализации образовательных программ дошкольного образования (утв. Министерством просвещения РФ 26 декабря 2022 г.).

ФОП оставляет за ДООУ право самостоятельного осуществлять подбор разновидности необходимых средств обучения, оборудования, материалов, исходя из особенностей реализации образовательной программы.

Программой предусмотрено использование ДООУ обновляемых образовательных ресурсов, в т.ч. расходных материалов, подписки на актуализацию периодических и электронных ресурсов, методическую литературу, техническое и мультимедийное сопровождение деятельности средств обучения и воспитания, спортивного, музыкального, оздоровительного оборудования, услуг связи, в т.ч. информационно-телекоммуникационной сети Интернет.

Закупки оборудования и средств обучения и воспитания осуществляются в соответствии с нормами законодательства Российской Федерации, в т.ч. в части предоставления приоритета товарам российского производства, работам, услугам, выполняемым, оказываемым российскими юридическими лицами.

В целях обновления содержания и повышения качества дошкольного образования проводится мониторинг материально-технической базы: анализ образовательных потребностей обучающихся, кадрового потенциала, реализуемой Программы и других составляющих (с использованием данных цифрового сервиса по эксплуатации инфраструктуры), по результатам мониторинга составляется инфраструктурный лист ДООУ.

3.3.2 Перечень учебно-методических пособий

Отбор образовательного материала по решению задач по каждой из образовательных областей для всех возрастных групп обучающихся проводится с учетом возможности применения полученной информации в практической деятельности детей.

Образовательная область	Направления образовательной деятельности
Образовательная область Социально-коммуникативное развитие	- Труд - ОБЖ - Социальные отношения - Формирование гражданственности и патриотизма

Задачи определены в ФОП ДО Приказ Министерства просвещения Российской Федерации от 25.11.2022 № 1028 "Об утверждении федеральной образовательной программы дошкольного образования" (Зарегистрирован 28.12.2022 № 71847)

Инструментарий инвариативной части Программы	Вариативная часть
<p>Труд Куцакова Л.В. Трудовое воспитание в детском саду: Для занятий с детьми 3–7 лет. Партнерство дошкольной организации и семьи / Под ред. С.С. Прищепа, Т.С. Шатверян. Васюкова Н.Е., Лыкова И.А., Рыжова Н.А. Труд в образовательной программе детского сада. Интегрированный подход: методическое пособие. — М.: Цветной мир, 2016. Рыжова Н.А. Труд и наблюдения в природе: методическое пособие для воспитателей и учителей начальной школы. — М.: Цветной мир, 2015. Рыжова Н.А. «Я — сам!» Поддержка детской инициативы. Учебный видеофильм на DVD с текстом (методические рекомендации). // Приложение к журналу «Обруч» «Видеофильм на DVD», 2010.</p> <p>ОБЖ Белая К.Ю. Основы безопасности. Комплекты для оформления родительских уголков в ДОО: Младшая группа. Белая К.Ю. Основы безопасности. Комплекты для оформления родительских уголков в ДОО: Средняя группа. Белая К.Ю. Основы безопасности. Комплекты для оформления родительских уголков в ДОО: Старшая группа. Белая К.Ю. Основы безопасности. Комплекты для оформления родительских уголков в ДОО: Подготовительная группа. Бордачева И.Ю. Безопасность на дороге: Плакаты для оформления родительского уголка в ДОУ. Бордачева И. Ю. Дорожные знаки: Для работы с детьми 4–7 лет. Бордачева И. Ю. История светофора: Для работы с детьми 4–7 лет. Веракса Н.Е., Веракса А.Н Авдеева Н., Князева О., Стеркина Р. Основы безопасности детей дошкольного возраста: Программа дошкольных образовательных учреждений // Дошкольное воспитание Лыкова И.А. и др. Детская безопасность. Парциальная программа. — М.: Цветной мир, 2016. Лыкова И.А., Шипунова В.А. Азбука безопасного общения и поведения: уч.-метод. пособие. — М.: Цветной мир, 2013. Лыкова И.А., Шипунова В.А. Дорожная азбука. — М.: Цветной мир, 2013. Лыкова И.А., Шипунова В.А. Огонь — друг, огонь — враг: уч.-метод. пособие. — М.: Цветной мир, 2013. Лыкова И.А., Шипунова В.А. Опасные предметы, существа, явления: уч.-метод. пособие. — М.: Цветной мир, 2013. Лыкова И.А., Шипунова В.А. Комплект дидактических пособий «Детская безопасность»: 1) «Безопасность на дороге»; 2) «Опасные явления в природе»; 3) «Пожарная безопасность»; 4) «Что такое хорошо и что такое плохо». — М.: Цветной мир, 2014. (4 комплекта по 8 карточек). Тимофеева Л.Л. Комплект методических пособий «Формирование культуры безопасности. Планирование образовательной деятельности». Включает 3 книги для работы во второй младшей, средней, старшей группах. — СПб.: Детство-пресс, 2014. Тимофеева Л.Л., Корнейчева Е.Е., Ерачева Н.И. Формирование культуры безопасности. Планирование образовательной деятельности в подготовительной к школе группе. — СПб.: Детство-пресс, 2014. Тимофеева Л.Л. Формирование культуры безопасности: рабочая тетрадь. Старшая и подготовительная к школе группа. — СПб.: Детство-пресс, 2014. Формированию основ безопасного поведения также посвящены отдельные темы в пособиях «Здравствуй, мир!» (в 4 частях), авторы А. А. Вахрушев, Е. Е. Кочемасова, И. В. Маслова и др.; «По планете шаг за шагом»(в 6 частях), авторы С. В. Паршина, А. А. Вахрушев, Т. Р. Кислова и др.</p>	<p>Содержание образовательной деятельности по реализации приоритетного направления определены в программе «От колыбели до школы», Методические рекомендации по воспитанию детей «Воспитание детей на традициях и обычаях русского народа» Научный руководитель: Ранд Светлана Никифоровна. Программа основана на опыте работы педагогического коллектива, 2002г. Раздел «Прикладное искусство» предполагает знакомство детей шитьем, с элементами русской вышивки, с изготовлением народных игрушек. Раздел «Работа с природным материалом», предполагающий обучение детей изготовлению поделок из бересты, соломы, листьев, шишек и т.д. «Технологии эффективной социализации детей 3-7 лет: система реализации, формы, сценарии» Авторы: Н. П. Гришаева, Л. Н. Белая, Е. В. Брынцева, И. В. Гурьева, Н. И. Кузнецова, Е. Н.Лаврова, И. О. Левина, О. В. Максимова, С. В. Проскурина, О. А. Рахматулина, В. А. Сеницына, Л. М. Струкова, О. В. Сысоева,</p>

Социальные отношения

Пособие «Это – я!», авторы: М. В. Корепанова, Е. В. Харлампова.

Конспекты и сценарии занятий Абрамова Л. В., Слепцова И. Ф. Социально-коммуникативное развитие дошкольников.

Абрамова Л. В., Слепцова И. Ф. Социально-коммуникативное развитие дошкольников. Средняя группа (4–5 лет).

Абрамова Л. В., Слепцова И. Ф. Социально-коммуникативное развитие дошкольников. Старшая группа (5–6 лет).

Абрамова Л. В., Слепцова И. Ф. Социально-коммуникативное развитие дошкольников. Подготовительная к школе группа (6–7 лет).

Губанова Н. Ф. Развитие игровой деятельности: Вторая группа раннего возраста (2–3 года). Губанова Н. Ф. Развитие игровой деятельности: Младшая группа (3–4 года).

Губанова Н. Ф. Развитие игровой деятельности: Средняя группа (4–5 лет).

Губанова Н. Ф. Развитие игровой деятельности: Подготовительная к школе группа (6–7 лет) (готовится к печати).

Дыбина О. В. Ознакомление с предметным и социальным окружением: Младшая группа (3–4 года).

Дыбина О. В. Ознакомление с предметным и социальным окружением: Средняя группа (4–5 лет). Дыбина О. В. Ознакомление с предметным и социальным окружением: Старшая группа (5–6 лет). Дыбина О. В. Ознакомление с предметным и социальным окружением: Подготовительная к школе группа (6–7 лет).

Коломийченко Л.В. Комплект настольно-печатных игр по развитию социальных компетенций дошкольников. Вторая младшая группа, средняя группа, старшая группа, подготовительная группа ДОО. — М.: БИНОМ. Лаборатория знаний, 2018

Я—Ты—Мы. Программа социально-эмоционального развития дошкольников / Сост.: О. Л. Князева. — М.: Мозаика-Синтез, 2005. — 168 с.

Книга включает в себя программу социально-эмоционального развития детей дошкольного возраста «Я—Ты—Мы», организационно-методические рекомендации по реализации программы, примерный тематический план занятий, а также вариативные сценарии занятий с детьми 3 — 7 лет.

Зартайская И.В. Когда мне грустно. Когда мне обидно. Когда я счастлив. Когда мне обидно. Когда я сержусь.

Зартайская И.В. Когда мне грустно

Зартайская И.В. Когда мне обидно.

Зартайская И.В. Когда я счастлив

Зартайская И.В. Когда мне обидно

Зартайская И.В. Когда я сержусь

Чал-Борю В.В., Пояркова Е.А. Чал-Борю В.Ю., Пояркова Е.А. Ай, болит! История о закадычных друзьях.

Чал-Борю В.В., Пояркова Е.А.

Чал-Борю В.В., Пояркова Е.А. Давай злиться вместе! (Волчонок и Сова)

Чал-Борю В.В., Пояркова Е.А. Крепкий орешек. История про задиристых бельчат

Белевич А.А., Чал-Борю В.В., Пояркова Е.А. НЕ БОЮСЬ БОЯТЬСЯ! История про храброго лисёнка

Чал-Борю В. Ю., Пояркова Е. А Это МОЁ, а это - ТВОЁ! И не будем драться! Надо ли делиться, если совсем не хочется?

Чал-Борю В.Ю., Пояркова Е.А. ЧТО СЕГОДНЯ НА ОБЕД? История про медвежонка, который не любил есть

Нагаева С.В., Вышинская М. Навсегда?

Нагаева С.В. ОТРАВЛЕННЫЕ СЛОВА.

Арабян К.К. Финансовая грамота. Рабочая программа с методическими рекомендациями для педагогов ДОО.

Арабян К.К. Финансовая грамота. Пособие для детей 5-7 лет

Данилова Ю.Г. БУКВОТРАСЕНИЕ, или Удивительное путешествие маленькой девочки по большой стране (с НАКЛЕЙКАМИ)

М. А. Чижикова, Л. В. Шестакова.

«Миры детства: конструирование возможностей»: образовательная программа.

Авторский коллектив: О.Е. Веннецкая, С.Г. Доронов, Т.Н. Доронина, Л.А. Ремезова, М.А. Рунова, Н.В. Тарасова, Е.Г. Хайлова, С.Г. Якобсон

Технология построения образовательного процесса совместно с родителями детей на основании дидактического материала «Детский календарь».

Методики:

- «Формирование представлений о хорошем и плохом». (направлена на формирование отношения детей к правам сверстников).

- «Совместные подвижные игры»

- «Совместные пешие прогулки»

- «Подарки малышам»

- «Концерты»

- «Моральные пьески»

- «Руководство взрослым в игре»

- «Формирование положительного отношения к себе»

- «Волшебная труба» (формирование способности находить достоинства в каждом члене группы)

Формирование гражданской ответственности и патриотизма

Калашников Г. В. Гербы и символы. История российского герба: наглядно-дидактическое пособие. — СПб.: ДЕТСТВО-ПРЕСС, 2019.

Калашников Г. В. Гербы и символы. Санкт-Петербург и Ленинградская об-ласть: наглядно-дидактическое пособие. — СПб.: ДЕТСТВО-ПРЕСС, 2009.

ПРОГРАММА «РАЗВИТИЕ У ДЕТЕЙ ПРЕДСТАВЛЕНИЙ ОБ ИСТОРИИ И КУЛЬТУРЕ» (Л. Н. Галигузова, С. Ю. Мещерякова)

ПРОГРАММА «НЕПРЕХОДЯЩИЕ ЦЕННОСТИ МАЛОЙ РОДИНЫ» (Е. В. Пчелинцева)

Земскова-Названова Л. И. Люби и знай родной свой край: занятия по краеведению с малышами. М., 2006.

Кокуева Л.В. «Я и моя родина». Программа воспитания, развития и саморазвития детей дошкольного возраста. Ярославль, 2001.

Патриотическое воспитание дошкольников средствами краеведо-туристской деятельности: Пособие для реализации государственной программы «Патриотическое воспитание граждан Российской Федерации на 2001–2005 гг.» 2-е изд. М., 2004.

Дорогою добра Концепция и программа социально-коммуникативного развития и социального воспитания дошкольников. Соответствует ФГОС ДО— М.: ТЦ Сфера, 2015. — 160 с. (Дорогою добра).

Парциальная программа духовно-нравственного воспитания детей 5-7 лет «С чистым сердцем».

Князева О. Л., Маханева М. Д. «Приобщение детей к истокам русской народной культуры: Программа. Учебно-методическое пособие.— 2-е изд., перераб. и доп.— СПб: Детство- Пресс, 2010.— 304

Программа «Наследие» Авторы: М. М. Новицкая, Е. В. Соловьева. С.А. Козлова «Я человек» Программа направлена на то, чтобы помочь ребенку познать себя, окружающих его людей, свой город, свою страну, свою планету, т.е. познать социальный мир и себя в нем;

Серия художественных альбомов «С чего начинается Родина» для приобщения детей к народной культуре и ознакомления с традиционными промыслами / под ред. И.А. Лыковой. — М.: Цветной мир, 2014. (16 альбомов с цветными иллюстрациями и уч. рисунками).

Методического пособия для педагогов ДОО «Познаю себя. Методические рекомендации к образовательной программе социально-коммуникативного развития детей дошкольного возраста(от двух месяцев до восьми лет)», авторы М. В. Корепанова, Е. В. Харлампова. пособий «Здравствуй, мир!» (в 4 частях), авторы А. А. Вахрушев, Е. Е. Кочемасова, И. В. Маслова и др.; «По планете шаг за шагом» (в 6 частях), авторы С. В. Паршина, А. А. Вахрушев, Т. Р. Кислова;

Ю.В. Федулова, О.А. Рогожина, О.Ю. Депутатова «Люблю своё Отечество», сборник проектов по патриотическому воспитанию дошкольников. – М.ТЦ Сфера, 2023 – 112с. – Библиотека воспитателя);

Нищева Н.В., Кириллова Ю.А., Я люблю Россию!». Парциальная программа. Патриотическое и духовно-нравственное воспитание детей старшего дошкольного возраста (с 5 до 7 лет) в соответствии с ФОП – СПб : ООО «ИЗДАТЕЛЬСТВО «ДЕТСТВО-ПРЕСС», 2023.- 128с.

Нищева Н.В., Кириллова Ю.А., Я люблю Россию!». Парциальная программа. Патриотическое и духовно-нравственное воспитание детей старшего дошкольного возраста (с 5 до 7 лет) в соответствии с ФОП – СПб : ООО «ИЗДАТЕЛЬСТВО «ДЕТСТВО-ПРЕСС», 2023.- 128с.

и др.

Образовательная область	Направления деятельности
Познавательное развитие	<ul style="list-style-type: none"> - Сенсорные эталоны и познавательные действия - Математические представления - Окружающий мир - Природа
<p>Задачи определены а ФОП ДО Приказ Министерства просвещения Российской Федерации от 25.11.2022 № 1028 «Об утверждении федеральной образовательной программы дошкольного образования (Зарегистрирован 28.12.2022 № 71847)</p>	
Инструментарий инвариативной части Программы	Вариативная часть
<p>1.Сенсорные эталоны и познавательные действия Мир, в котором я живу. Программа по познавательно-исследовательскому развитию дошкольников. Парциальная образовательная программа разработана как компонент основной образовательной программы, подготовленной участниками образовательных отношений. Ее главное направление — познавательно-исследовательское развитие детей 0—6 лет. Ребенок в мире поиска. Программа по организации познавательно-исследовательской деятельности дошкольников. Программа предназначена педагогам дошкольных образовательных организаций (ДОО) для работы с детьми 3—7 лет Савенков А.И. Маленький исследователь. — Самара: ИД «Федоров», 2010. Савенков А.И. Методика исследовательского обучения дошкольников. — Самара: ИД «Федоров», 2010. Савенков А.И. Рабочие тетради: «Развитие логического мышления», «Развитие творческого мышления», «Развитие познавательных способностей». — Самара: ИД «Федоров», 2010. Тимофеева Л.Л. 52 творческих задания на каждую неделю года. Папка для игр и занятий в детском саду и дома. Вторая младшая группа. — М.: БИНОМ. Лаборатория знаний, 2018 (готовится к выпуску). Тимофеева Л.Л. 52 творческих задания на каждую неделю года. Папка для занятий в детском саду и дома. Средняя группа. — М.: БИНОМ. Лаборатория знаний, 2018 (готовится к выпуску). Пособие для детей 2–3 лет («Здравствуй, мир! Для самых маленьких») ориентировано на развитие личности ребёнка, его творческих способностей, на формирование целостной картины мира; Пособие «Всё по полочкам. Методические рекомендации к образовательной программе познавательного развития детей дошкольного возраста», авторы А. В. Горячев, Н. В. Ключ. Пособие «УМники-РАЗУМники»Упражнения для будущих первоклассников (автор И. В. Кузнецова)</p> <p>2.Математические представления Математика в детском саду Авторская программа В.Н.Новиковой Сценарии занятий 3–4 года. Математика в детском саду. Сценарии занятий 4–5 лет. Математика в детском саду. Сценарии занятий 5–6 лет.</p>	<p>«Ступеньки к школе» : образовательная программа дошкольного образования. М. М. Безруких, Т. А. Филиппова Содержание образовательной деятельности по реализации приоритетного направления определены в программе «От колыбели до школы», Методические рекомендации по воспитанию детей «Воспитание детей на традициях и обычаях русского народа» Научный руководитель: Ранц Светлана Никифоровна. Программа основана на опыте работы педагогического коллектива, 2002г. В программу включен сборник малых форм фольклора : прибаутки, заклички, загадки, пословицы и поговорки, скороговорки, считалки, сказки; подборка музыкальных обрядовых праздников и развлечений , игры на русских</p>

<p>Математика в детском саду. Сценарии занятий 6–7 лет. Математика в детском саду. Рабочая тетрадь 3–4 года. Математика в детском саду. Рабочая тетрадь 4–5 лет. Математика в детском саду. Рабочая тетрадь 5–6 лет. Математика в детском саду. Рабочая тетрадь 6–7 лет. Математика в детском саду. Демонстрационный материал: 3–7 лет. Математика в детском саду. Раздаточный материал: 3–5 лет. Математика в детском саду. Раздаточный материал: 5–7 лет.</p> <p>Математика в детском саду Рабочие тетради Математика для малышей: Младшая группа. Д. Денисова, Ю. Дорожин. Математика для малышей: Средняя группа. Д. Денисова, Ю. Дорожин. Математика для дошкольников: Старшая группа. Д. Денисова, Ю. Дорожин. Математика для дошкольников: Подготовительная к школе группа. Д. Денисова, Ю. Дорожин. Прописи для малышей: Младшая группа. Д. Денисова, Ю. Дорожин. Помораева И.А., Позина В.А. Формирование элементарных математических представлений: Младшая группа (3–4 года). Помораева И.А., Позина В.А. Формирование элементарных математических представлений: Средняя группа (4–5 лет). Помораева И.А., Позина В.А. Формирование элементарных математических представлений: Старшая группа (5–6 лет). Помораева И.А., Позина В.А. Формирование элементарных математических представлений: Подготовительная к школе группа (6–7 лет). Сборник подвижных игр / Автор-сост. Э. Я. Степаненкова. Пособиях «Моя математика» для детей 4–5 лет и «Моя математика», в 3 частях, для детей 5–7(8) лет (авторы М. В. Корепанова, С. А. Козлова, О. В. Пронина); «Здравствуй, мир! Для самых маленьких» и «Здравствуй, мир!», в 4 частях (авторы А. А. Вахрушев, Е. Е. Кочемасова, И. В. Маслова и др.) Пособие «От рисунка – к цифре» (в 2 частях) Математические прописи для дошкольников 5–7(8) лет (авторы О. В. Пронина, С. С. Кузнецова) Петерсон Л.Г., Кочемасова Е.Е. Игралочка. Практический курс математики для детей 3–4 лет. Методические рекомендации. Часть 1 Петерсон Л.Г., Кочемасова Е.Е. Игралочка. Математика для детей 3–4 лет. Ступень 1 Петерсон Л.Г., Кочемасова Е.Е. Игралочка. Математика для детей 3–4 лет. Демонстрационный материал Петерсон Л.Г., Кочемасова Е.Е. Игралочка. Математика для детей 3–4 лет. Раздаточный материал Петерсон Л.Г., Кочемасова Е.Е. Игралочка. Математика для детей 4–5 лет. Ступень 2 Петерсон Л.Г., Кочемасова Е.Е. Игралочка. Математика для детей 4–5 лет. Демонстрационный материал Петерсон Л.Г., Кочемасова Е.Е. Игралочка. Математика для детей 4–5 лет. Раздаточный материал Петерсон Л.Г., Кочемасова Е.Е. Игралочка. Практический курс математики для детей 4–5 лет. Методические рекомендации. Часть 2 Петерсон Л.Г., Кочемасова Е.Е. Игралочка - ступенька к школе. Практический курс математики для детей 5–6 лет. Метод. рекомендации. Часть 3 Петерсон Л.Г., Кочемасова Е.Е. Игралочка - ступенька к школе. Математика для детей 5–6 лет. Ступень 3 Петерсон Л.Г., Кочемасова Е.Е. Игралочка - ступенька к школе. Математика для детей 5–6 лет. Демонстрационный материал Петерсон Л.Г., Кочемасова Е.Е. Игралочка - ступенька к школе. Математика для детей 5–6 лет. Раздаточный материал Петерсон Л.Г., Кочемасова Е.Е. Игралочка - ступенька к школе. Математика для детей 6–7 лет. Часть 1. Демонстрационный</p>	<p>народных инструментах, русские народные игры. В программе представлен раздел «Прикладное искусство», предполагающий знакомство детей шитьем, с элементами русской вышивки, с изготовлением народных игрушек. В программу включен раздел «Работа с природным материалом», предполагающий обучение детей изготовлению поделок из бересты, соломы, листьев, шишек и т.д.</p> <p>«Миры детства: конструирование возможностей»: образовательная программа. Авторский коллектив: О.Е. Веннецкая, С.Г. Доронов, Т.Н. Доронова, Л.А. Ремезова, М.А. Рунова, Н.В. Тарасова, Е.Г. Хайлова, С.Г. Якобсон Технология построение образовательного процесса совместно с родителями детей на основании дидактического материала «Детский календарь».</p>
---	--

<p>материал Петерсон Л.Г., Кочемасова Е.Е.Игралочка - ступенька к школе. Математика для детей 6-7 лет. Часть 2. Демонстрационный материал Соловьева Е. В.Моя математика. Развивающая книга для детей 3-4 лет Соловьева Е. В.Моя математика. Развивающая книга для детей 4-5 лет Соловьева Е. В.Моя математика. Развивающая книга для детей 5-6 лет Соловьева Е. В.Моя математика. Развивающая книга для детей 6-8 лет Соловьева Е. В.Геометрическая аппликация. Пособие для детей 3-4 лет Соловьева Е. В.Геометрическая аппликация. Пособие для детей 4-5 лет Соловьева Е. В.Геометрическая аппликация. Пособие для детей 5-6 лет Соловьева Е. В.Арифметика в раскрасках. Пособие для детей 3-4 лет Соловьева Е. В.Арифметика в раскрасках. Пособие для детей 4-5 лет Соловьева Е. В.Арифметика в раскрасках. Пособие для детей 5-6 лет Султанова М.Н..Тропинки. Математика до школы. 3-4 года Султанова М.Н.Тропинки. Математика до школы. 4-5 лет Султанова М.Н.Математика до школы. 5-6 лет. В 2 ч. Часть 1 Султанова М.Н.Математика до школы. 5-6 лет. В 2 ч. Часть 2 Султанова М.Н.Математика до школы. 6-7 лет. В 2 ч. Часть 1 Султанова М.Н.Математика до школы. 6-7 лет. В 2 ч. Часть 2 Петерсон Л.Г.Раз - ступенька, два - ступенька: математика для детей 5-7 лет. В 2 ч. Часть 1 Петерсон Л.Г.Раз - ступенька, два - ступенька: математика для детей 5-7 лет. В 2 ч. Часть 2 Петерсон Л.Г. Холина Н.П.Раз - ступенька, два - ступенька Практический курс математики для дошкольников. Методические рекомендации Шевелев К.В.Математика для самых маленьких. Рабочая тетрадь для детей 3-4 лет Шевелев К.В.Формирование логического мышления. Рабочая тетрадь для детей 3-4 лет Шевелев К.В.Мои первые шаги в математике. Рабочая тетрадь для детей 4-5 лет Шевелев К.В.Путешествие в мир логики. Рабочая тетрадь для детей 4-5 лет Шевелев К.В.СЧИТАЮ ДО 10. Рабочая тетрадь для детей 4-5 лет (РП) Шевелев К.В."Тесты по математике" Рабочая тетрадь для детей 4-5 лет Шевелев К.В.Графические диктанты. Рабочая тетрадь для детей 5-6 лет Шевелев К.В.ДУМАЮ. СЧИТАЮ. СРАВНИВАЮ. Рабочая тетрадь для детей 5-6 лет Шевелев К.В.Ориентация в пространстве и на плоскости. Рабочая тетрадь для детей 5-6 лет Шевелев К.В.ТЕСТЫ-ЗАДАНИЯ по математике. Рабочая тетрадь для детей 5-6 лет Шевелев К.В.Логика. Сравнение. Счет. Рабочая тетрадь для детей 6-7 лет Шевелев К.В.Развивающие задания. Рабочая тетрадь для детей 6-7 лет Шевелев К.В.Развитие математических способностей у дошкольников. Рабочая тетрадь для детей 6-7 лет Шевелев К.В.СЧИТАЮ ДО 20. Рабочая тетрадь для детей 6-7 лет (РП) 3.Окружающий мир Юный эколог Авторская программа С.Н.Николаевой Программа «Юный эколог»: 3–7 лет. Система работы в младшей группе: 3–4 года.</p>	<p>Инновационная деятельность представлена во Всероссийском природоохранном социально-образовательном проекте «Эколята»</p>
---	--

<p>Юный эколог. Система работы в средней группе: 4–5 лет. Юный эколог. Система работы в старшей группе: 5–6 лет. Юный эколог. Система работы в подготовительной к школе группе: 6–7 лет. Юный эколог. Календарь сезонных наблюдений (5–9 лет). Юный эколог. Народная педагогика в экологическом воспитании дошкольников. Методическое пособие. Приобщение дошкольников к природе в детском саду и дома. Методическое пособие. Система экологического воспитания дошкольников. Методическое пособие. Плакаты: «Где в природе есть вода», «Зачем люди ходят в лес», «Зачем пилят деревья», «Как лесник заботится о лесе», «Кому нужны деревья в лесу», «Лес — многоэтажный дом», «Пищевые цепочки», «Этого не следует делать в лесу». Картины из жизни диких животных: «Бурый медведь. Наглядное пособие с методическими рекомендациями», «Заяц-беляк. Наглядное пособие с методическими рекомендациями». Пособие для детей 3–4 лет («Здравствуй, мир!», часть 1) посвящено знакомству с ближайшим окружением ребёнка (дом, двор, детский сад) и опирается на непосредственный опыт дошкольников; Пособие для детей 4–5 лет («Здравствуй, мир!», часть 2) создаёт условия для знакомства детей со своим населённым пунктом тоже в основном с опорой на непосредственный личный опыт; Пособие для детей 5–6 лет («Здравствуй, мир!», часть 3) посвящено путешествию по всей России; Пособие для детей 6–7(8) лет («Здравствуй, мир!», часть 4) – путешествию по всему миру. Тимофеева Л.Л., Бережнова О.В.Познавательное развитие. Ребенок и окружающий мир. Методические рекомендации к программе "Мир открытий". Конспекты современных форм организации детских видов деятельности. Вторая младшая группа детского сада. Бережнова О.В.Познавательное развитие. Ребенок и окруж. мир. Метод. рекомендации. Сред.группа Тимофеева Л.Л., Бережнова О.В. Познавательное развитие. Ребенок и окружающий мир. Методические рекомендации к программе "Мир открытий". Конспекты современных форм организации детской деятельности. Старшая группа Тимофеева Л.Л., Бережнова О.В.Познавательное развитие. Ребенок и окружающий мир. Методические рекомендации к программе "Мир открытий". Подготовительная группа детского сада Бережнова О.В., Тимофеева Л.Л.МИР ЧУДЕС. Правдивая история о необыкновенном путешествии Колобка и его друзей. Ребенок и окружающий мир Тимофеева Л.Л., Бережнова О.В.Наш мир. ЗАГАДКИ НА КАЖДОМ ШАГУ. Путешествие первооткрывателей. Ребёнок и окружающий мир. 5-6 лет Тимофеева Л.Л., Бережнова О.В.Наш мир. Юные исследователи. Учимся учиться с Аней и Димой. 6-7 лет Безруких М.М., Филиппова Т.А.Ступеньки к школе. Мир вокруг от А до Я. 4-5 лет. В 3 ч. Часть 1 (+ наклейки) Безруких М.М., Филиппова Т.А.Ступеньки к школе. Мир вокруг от А до Я. 4-5 лет. В 3 ч. Часть 2 (+ наклейки) Безруких М.М., Филиппова Т.А.Ступеньки к школе. Мир вокруг от А до Я. 4-5 лет. В 3 ч. Часть 3 (+ наклейки) Безруких М.М., Филиппова Т.А.Ступеньки к школе. Твое здоровье. 5-6 лет (+ наклейки) Данилова Ю.Г.Важные дела. Первое чтение с мамой по ролям Данилова Ю.Г.Виды спорта. Первое чтение с мамой по ролям Данилова Ю.Г.Времена года. Первое чтение с мамой по ролям Данилова Ю.Г.День рождения. Первое чтение с мамой по ролям Данилова Ю.Г.Когда дома хорошо! Первое чтение с мамой по ролям Данилова Ю.Г.Лунный зоопарк. Первое чтение с мамой по ролям</p>	<p>Дошколята».</p>
--	--------------------

Данилова Ю.Г.Музыка Луны. Первое чтение с мамой по ролям
 Данилова Ю.Г.Транспорт. Первое чтение с мамой по ролям
 Данилова Ю.Г.ОЧЕНЬ ЗАНЯТАЯ МАМА: 16 историй про непослушных детей
 Данилова Ю.Г.ОЧЕНЬ ЗАНЯТЫЕ ДЕТИ: мама, папа, двое детей, кот и собака Джа
 Данилова Ю.Г.Очень занятый папа

Агапина М.С.Космос. Большое путешествие Николаса
 Агапина М.С.ЛЕС. Большое путешествие с Николасом
 Агапина М.С.МОРЕ. Большое путешествие с Николасом
 Агапина М.С.НЕБО. Большое путешествие с Николасом
 Агапина М.МУЗЕЙ. Большое путешествие с Николасом
 Агапина М.С.ГОРЫ. Большое путешествие с Николасом (с НАКЛЕЙКАМИ)
 Агапина М.С.Под землей и под водой. Большое путешествие с Николасом
 Вахрушев А.А., Маслова И.В.ВСПОМИНАЕМ ВЕСНУ! Учимся видеть и понимать (с НАКЛЕЙКАМИ)
 Вахрушев А.А., Маслова И.В. ВСПОМИНАЕМ ЛЕТО! Учимся видеть и понимать (с НАКЛЕЙКАМИ)
 Вахрушев А.А., Маслова И.В. ВСПОМИНАЕМ ОСЕНЬ! Учимся видеть и понимать (с НАКЛЕЙКАМИ)
 Вахрушев А.А., Маслова И.В.ВСПОМИНАЕМ ЗИМУ! Учимся видеть и понимать (с НАКЛЕЙКАМИ)
 Запесочная Е.А.Какие бывают ПРАЗДНИКИ
 Запесочная Е.А.Какие бывают профессии.
 Запесочная Е.А.Строим дом!
 Запесочная Е.А.Суета вокруг пирога. Где мы были? Что узнали?
 Запесочная Е.А.Что такое время?
 Под ред. Г.Г. ОнищенкоЯ питаюсь правильно! 5+
 Под ред. Онищенко Г. Г.Я питаюсь правильно! 7+

4.Природа

Соломенникова О.А. Ознакомление с природой в детском саду: Вторая группа раннего возраста (2–3 года).
 Соломенникова О.А. Ознакомление с природой в детском саду: Младшая группа (3–4 года). Соломенникова О.А.
 Ознакомление с природой в детском саду: Средняя группа (4–5 лет). Соломенникова О.А. Ознакомление с природой в детском
 саду: Старшая группа (5–6 лет). Соломенникова О.А. Ознакомление с природой в детском саду: Подготовительная к школе
 группа (6–7 лет).
 Листок на ладони: методическое пособие по проведению экскурсий с целью экологического и эстетического воспитания
 дошкольников.
Шишкина В.А., Дедулевич М. Н. Прогулки в природу: учебно-методическое пособие для воспитателей дошкольных
 образовательных учреждений. 2-е изд. М.,2003.

Образовательная область

Речевое развитие

Задачи определены в ФОП ДО Приказ Министерства просвещения Российской Федерации от 25.11.2022 № 1028 «Об утверждении федеральной образовательной программы дошкольного образования» (Зарегистрирован 28.12.2022 № 71847)

Инструментарий инвариативной части Программы	Вариативная часть
<p>Колдина Д. Н. Развитие речи с детьми 1–3 лет. Конспекты занятий. Колдина Д. Н. Подвижные игры и упражнения с детьми 1–3 лет. Гербова В.В. Развитие речи в детском саду: Вторая группа раннего возраста (2–3 года). Гербова В.В. Развитие речи в детском саду: Младшая группа (3–4 года). Гербова В.В. Развитие речи в детском саду: Средняя группа (4–5 лет). Гербова В.В. Развитие речи в детском саду: Старшая группа (5–6 лет). Гербова В.В. Развитие речи в детском саду: Подготовительная к школе группа (6–7 лет). Гербова В.В. Развитие речи в детском саду: Для работы с детьми 2–3 лет. Гербова В.В. Развитие речи в детском саду: Для работы с детьми 3–4 лет. Гербова В.В. Развитие речи в детском саду: Для работы с детьми 4–6 лет. Гербова В.В. Развитие речи в детском саду: Раздаточный материал. Для работы с детьми 2–4 лет. Серия «Грамматика в картинках»: «Антонимы. Глаголы»; «Антонимы. Прилагательные»; «Говори правильно»; «Множественное число»; «Многозначные слова»; «Один—много»; «Словообразование»; «Ударение». Программах и пособиях «По дороге к Азбуке» («Лесные истории») и «По дороге к Азбуке», в 5 частях (авторы Р. Н. Бунеев, Е. В. Бунеева, Т. Р. Кислова и др.); «Обучение смысловому чтению. Экспедиции к неизведанным островам» (авторы Р. Н. Бунеев, С. С. Кузнецова); «Наши книжки», в 4 частях (авторы О. В. Чиндилова, А. В. Баденова); «Ты – словечко, я – словечко», в 2 частях (автор З. И. Курцева) Пособие «Цветной Букварик»(авторы Р. Н. Бунеев, Т. Р. Кислова) Пособие «Учимся читать и понимать текст»(авторы Е. В. Бунеева, О. В. Пронина) Пособие «Читаем всей семьёй» (авторы Е. В. Бунеева, Е. С. Барова) Ушакова О.С., Артюхова И.С. Развитие речи. Методические рекомендации к программе "Мир открытий". Игры и конспекты занятий. Вторая младшая группа детского сада Ушакова О.С., Артюхова И.С. Развитие речи. Методические рекомендации к программе "Мир открытий". Игры и конспекты занятий. Средняя группа детского сада Ушакова О.С., Артюхова И.С. Развитие речи. Методические рекомендации к программе "Мир открытий". Игры и конспекты занятий. Старшая группа детского сада Ушакова О.С., Артюхова И.С. Развитие речи. Методические рекомендации к программе "Мир открытий". Игры и конспекты занятий. Подготовительная группа детского сада. Ушакова О.С. ГОВОРИ ПРАВИЛЬНО! Тетрадь по развитию речи для детей 3-4 лет Ушакова О.С., Артюхова И.С. ГОВОРИ ПРАВИЛЬНО. Тетрадь по развитию речи для детей 4-5 лет</p>	<p>«Ступеньки к школе»: образовательная программа дошкольного образования. М. М. Безруких, Т. А. Филиппова</p> <p>Содержание образовательной деятельности по реализации приоритетного направления определены в программе «От колыбели до школы», Методические рекомендации по воспитанию детей «Воспитание детей на традициях и обычаях русского народа» Научный руководитель: Ранц Светлана Никифоровна. Программа основана на опыте работы педагогического коллектива, 2002г. В программу включен сборник малых форм фольклора : прибаутки, заклички, загадки, пословицы и поговорки, скороговорки, считалки, сказки; подборка музыкальных обрядовых праздников и развлечений , игры на русских народных инструментах, русские народные игры. В программе представлен раздел «Прикладное искусство», предполагающий знакомство детей шитьем, с элементами русской вышивки, с изготовлением народных игрушек. В программу включен раздел «Работа с природным материалом», предполагающий обучение детей изготовлению поделок из бересты, соломы, листьев, шишек и т.д.</p> <p>«Технологии эффективной социализации детей 3-7 лет: система реализации, формы,</p>

<p>Ушакова О.С., Артюхова И.С. ГОВОРИ ПРАВИЛЬНО! Тетрадь по развитию речи для детей 5-6 лет</p> <p>Ушакова О.С. ГОВОРИ ПРАВИЛЬНО. Тетрадь по развитию речи для детей 6-7 лет</p> <p>Батяева С.В., Мохирева Е.А. Называй, говори, рассказывай! Где мы были? Что узнали? Давай поговорим! Полный курс игровых занятий по развитию речи детей 3-4 лет (с НАКЛЕЙКАМИ)</p> <p>Батяева С.В., Мохирева Е.А. От слова к связной речи. Где мы были? Что узнали? Давай поговорим! Полный курс игровых занятий по развитию речи детей 3-4 лет. (с НАКЛЕЙКАМИ)</p> <p>Батяева С.В., Мохирева Е.А. От слова к фразе. Где мы были? Что узнали? Давай поговорим! Полный курс игровых занятий по развитию речи детей 3-4 лет (с НАКЛЕЙКАМИ)</p> <p>Мохирева Е.А., Батяева С.В. Веселые путешествия со звуками и буквами</p> <p>Мохирева Е.А., Батяева С.В. Космические приключения со звуками и буквами</p> <p>Мохирева Е. Полезные игры с предлогами У, НА</p> <p>Мохирева Е.А. Полезные игры с предлогами ОТ, К, ПО, ДО. Пособие для детей 5-7 лет</p> <p>Мохирева Е. Полезные игры с предлогами С, В, ИЗ</p> <p>Мохирева Е.А. Полезные игры с предлогами НАД, ПОД, ИЗ-ПОД, ЗА, ИЗ-ЗА. Мохирева Е.А.</p> <p>Мохирева Е.А. Полезные игры с предлогами ДЛЯ, БЕЗ, ОКОЛО, ВОКРУГ, ЧЕРЕЗ, МЕЖДУ</p> <p>Мохирева Е.А., Батяева С.В. Удивительные истории со звуками и буквами. Задания, игры</p> <p>Батяева С.В., Мохирева Е.А. Готовимся к школе. Говорим красиво и правильно. Тетрадь по развитию речи. 6-7 лет</p> <p>Гризик Т. И. Говорим правильно. Слушаем и беседуем. Пособие для детей 3-4 лет. (Радуга)</p> <p>Гризик Т. И. Говорим правильно. Беседуем и рассказываем. Пособие для детей 4-5 лет</p> <p>Гризик Т. И. Говорим правильно. Беседуем и рассказываем. Пособие для детей 5-6 лет (Радуга)</p> <p>Гризик Т. И., Ерофеева Т. И. Говорим правильно. Рассказываем и сочиняем. Пособие для детей 6-8 лет</p> <p>Гризик Т.И. Готовим руку к письму. Пособие для детей 4-8 лет</p> <p>Гризик Т. И. Узнаю мир. Развивающая книга для детей 3-4 лет</p> <p>Гризик Т. И., Узнаю мир. Развивающая книга для детей 4-5 лет</p> <p>Гризик Т.И., Лаврова Т.В. Узнаю мир. Развивающая книга для детей 6-8 лет</p> <p>Гризик Т. И. Узнаю мир. Развивающая книга для детей 5-6 лет.</p> <p>Кузнецова М.И. Тропинки. Эти удивительные звуки. 3-4 года</p> <p>Кузнецова М.И. Знакомимся с буквами. 5-6 лет</p> <p>Журова Л.Е., Кузнецова М.И. Я умею читать! 6-7 лет. В 2 ч. Часть 1</p> <p>Журова Л.Е., Кузнецова М.И. Я умею читать! 6-7 лет. В 2 ч. Часть 2</p> <p>Кузнецова М.И. Тропинки. Готовимся к письму. 4-5 лет</p> <p>Кузнецова М.И. Пишем буквы и слова. 6-7 лет</p> <p>Журова Л.Е., Кузнецова М.И. Азбука для дошкольников. Играем и читаем вместе. В 3 частях. Часть 3</p> <p>Кочурова Е.Э., Кузнецова М.И. Готовимся к школе. 5-7 лет. Пособие для будущих первоклассников</p> <p>М.И. Кузнецова, Е.Э. Кочурова Готовлюсь к школе. 5-6 лет. Тесты</p> <p>М.И. Кузнецова, Е.Э. Кочурова Готовлюсь к школе. 6-7 лет. Тесты</p>	<p>сценарии»</p> <p>Авторы: Н. П. Гришаева, Л. Н. Белая, Е. В. Брынцева, И. В. Гурьева, Н. И. Кузнецова, Е. Н. Лаврова, И. О. Левина, О. В. Максимова, С. В. Проскурина, О. А. Рахматулина, В. А. Сеницына, Л. М. Струкова, О. В. Сысоева, М. А. Чижикова, Л. В. Шестакова.</p> <p>«Миры детства: конструирование возможностей»: образовательная программа. Авторский коллектив: О.Е. Веннецкая, С.Г. Доронов, Т.Н. Доронова, Л.А. Ремезова, М.А. Рунова, Н.В. Тарасова, Е.Г. Хайлова, С.Г. Якобсон</p> <p>Технология построения образовательного процесса совместно с родителями детей на основании дидактического материала «Детский календарь».</p> <p>Методики:</p> <ul style="list-style-type: none"> - «Формирование представлений о хорошем и плохом». (направлена на формирование отношения детей к правам сверстников). - «Совместные подвижные игры» - «Совместные пешие прогулки» - «Подарки малышам» - «Концерты» - «Моральные пьески» - «Руководство взрослым в игре» - «Формирование положительного отношения к себе» - «Волшебная труба» (формирование способности находить достоинства в каждом члене группы)
---	--

Колесникова Е.В. "Развитие речи у детей 2-3 лет" Учебно-методическое пособие к иллюстративному материалу "От звукоподражаний к словам"

Колесникова Е.В. "От звукоподражаний к словам". Иллюстративный материал для развития речи у детей 2-3 лет (Рабочая тетрадь)

Колесникова Е.В. Развитие звуковой культуры речи у детей 3-4 лет. Учебно-методическое пособие к рабочей тетради "Раз-словечко, два-словечко"

Колесникова Е.В. Раз-словечко, два-словечко. Рабочая тетрадь для детей 3-4 лет

Колесникова Е.В. "Развитие фонематического слуха у детей 4-5 лет" Сценарии учебно-игровых занятий к рабочей тетради "От слова к звуку"

Колесникова Е.В. Учимся составлять слоговые схемы. Рабочая тетрадь для детей 4-5 лет

Колесникова Е.В. От слова к звуку. Рабочая тетрадь для детей 4-5 лет

Колесникова Е.В. Слова, слоги, звуки Демонстрационный материал и учебно-методическое пособие к демонстрационному материалу "Слова, слоги, звуки" (Для детей 4-5 лет)

Колесникова Е.В. Прописи для дошкольников 5-6 лет

Колесникова Е.В. Развитие звуко-буквенного анализа у детей 5-6 лет. Учебно-методическое пособие к рабочей тетради "От А до Я"

Колесникова Е.В. "Звуки и буквы" Демонстрационный материал и учебно-методическое пособие к демонстрационному материалу "Звуки и буквы" (Для детей 5-6 лет).

Колесникова Е.В. Я начинаю читать. Рабочая тетрадь для детей 6-7 лет

Колесникова Е.В. Прописи для дошкольников 6-7 лет

Данилова Ю.Г. Букварь очень занятой мамы.

Данилова Ю.Г. СУПЕРЭФФЕКТИВНЫЙ тренажер по чтению для маленьких бузнаек

Колесникова Е.В. Развитие интереса и способностей к чтению у детей 6-7 лет. Учебно-методическое пособие к рабочей тетради "Я начинаю читать" коллектив авторов

Нищева Н.В., Кириллова Ю.А., Я люблю Россию!». Парциальная программа. Патриотическое и духовно-нравственное воспитание детей старшего дошкольного возраста (с 5 до 7 лет) в соответствии с ФОП – СПб : ООО «ИЗДАТЕЛЬСТВО «ДЕТСТВО-ПРЕСС», 2023.- 128с.

и др.

СКАЗКИ БАБУШКИ МАРПЫ. Сказки народа Коми. СКАЗКИ БАБУШКИ МАТРЕНЬ. Русские сказки. коллектив авторов

СКАЗКИ БАБУШКИ МАТРЕНЬ. Русские сказки. коллектив авторов

СКАЗКИ БАБУШКИ ШЫМАВИЙ. Марийские сказки. СКАЗКИ БАБУШКИ МАТРЕНЬ. Русские сказки. коллектив авторов

СКАЗКИ БАБУШКИ ХАДИСЫ. Башкирские сказки. СКАЗКИ БАБУШКИ МАТРЕНЬ. Русские сказки. коллектив авторов


СКАЗКИ БАБУШКИ АНИИ. Эвенкийские сказки. СКАЗКИ БАБУШКИ МАТРЕНЬ. Русские сказки. коллектив




авторов СКАЗКИ БАБУШКИ МИЧИЙИ. Якутские сказки. СКАЗКИ БАБУШКИ МАТРЕНЫ. Русские сказки.коллектив авторов СКАЗКИ БАБУШКИ ДОЛУМЫ. Тувинские сказки. СКАЗКИ БАБУШКИ МАТРЕНЫ. Русские сказки.коллектив авторов СКАЗКИ БАБУШКИ ЯХИТЫ. Чеченские сказки. СКАЗКИ БАБУШКИ МАТРЕНЫ. Русские сказки.коллектив авторов СКАЗКИ БАБУШКИ БИБИНУР. Татарские сказки. СКАЗКИ БАБУШКИ МАТРЕНЫ. Русские сказки.	
Образовательная область	Направления образовательной деятельности
Физическое развитие	- Активный отдых - Туристическая деятельность
Задачи определены в ФООП ФООП ДО Приказ Министерства просвещения Российской Федерации от 25.11.2022 № 1028 «Об утверждении федеральной образовательной программы дошкольного образования» (Зарегистрирован 28.12.2022 № 71847)	
Анисимова М.С., Хабарова Т.В. Двигательная активность детей младшего и среднего дошкольного возраста. Анисимова М. С., Хабарова Т. В. Двигательная деятельность детей 5-7 лет. СПб. Грядкина Т.С. Образовательная область "Физическое развитие". Методический комплект программы "Детство" с 3 до 7 лет Казина О. Б. Совместные физкультурные занятия с участием родителей (для занятий с детьми 2–5 лет). Казина О. Б. Совместные физкультурные занятия с участием родителей (5–7 лет). Нифонтова С.Н., Гашгова О.А., Жук Л.Н. Цикл развивающих целевых и тематических экскурсий для детей 4-7 лет. Учебнометодическое пособие. – СПб.: ООО «Издательство «ДетствоПресс», 2010. Конспекты занятий. Ульева Е. А. 100 увлекательных игр в дороге, на прогулке. Сценарии игр. Ульева Е. А. 100 увлекательных игр для веселого дня рождения. Сценарии игр. Ульева Е. А. 100 увлекательных игр для здоровья вашего ребенка. Сценарии игр. Ульева Е. А. 100 увлекательных игр для отличной учебы. Сценарии игр. Ульева Е. А. 100 увлекательных игр для уверенности в себе. Сценарии игр. Ульева Е. А. 100 увлекательных игр, когда за окном дождь. Сценарии игр. Харченко Т. Е. Утренняя гимнастика в детском саду. 2–3 года. Сборник подвижных игр. Для занятий с детьми 2-7 лет / Авт.-сост. Э.Я. Степаненкова – М.: Мозаика- Синтез, 2014. Харченко Т. Е. Утренняя гимнастика в детском саду. 3–5 лет. Харченко Т. Е. Утренняя гимнастика в детском саду. 5–7 лет Пензулаева Л. И. Физическая культура в детском саду: Младшая группа (3–4 года). Пензулаева Л. И. Физическая культура в детском саду: Средняя группа (4–5 лет). Пензулаева Л. И. Физическая культура в детском саду: Старшая группа (5–6 лет).	«Миры детства: конструирование возможностей»: образовательная программа. Авторский коллектив: О.Е. Веннецкая, С.Г. Доронов, Т.Н. Доронова, Л.А. Ремезова, М.А. Рунова, Н.В. Тарасова, Е.Г. Хайлова, С.Г. Якобсон Методики: - «Совместные подвижные игры» - «Совместные пешие прогулки» Содержание образовательной деятельности по реализации приоритетного направления определены в программе «От колыбели до школы», Методические рекомендации по воспитанию детей «Воспитание детей на традициях и обычаях русского народа» Научный руководитель: Ранц Светлана Никифоровна. Программа основана на опыте работы педагогического коллектива, 2002г. Раздел « Русские народные игры».

<p>Пензулаева Л. И. Физическая культура в детском саду: Подготовительная к школе группа (6–7 лет). Помораева И.А., Позина В.А. Формирование элементарных математических представлений: Вторая группа раннего возраста (2–3 года). Пособия для педагогов «Сюжетно-ролевая ритмическая гимнастика. Методические рекомендации к образовательной программе физического развития детей дошкольного возраста», автор Н. А. Фомина.</p>	
Образовательная область	
Художественно-эстетическое развитие	
<p>Задачи определены в ФОП ДО Приказ Министерства просвещения Российской Федерации от 25.11.2022 № 1028 «Об утверждении федеральной образовательной программы дошкольного образования» (Зарегистрирован 28.12.2022 № 71847)</p>	
<p>Колдина Д. Н. Аппликация с детьми 2–3 лет. Конспекты занятий. Колдина Д. Н. Аппликация с детьми 3–4 лет. Конспекты занятий. Колдина Д. Н. Аппликация с детьми 4–5 лет. Конспекты занятий. Колдина Д. Н. Аппликация с детьми 5–6 лет. Конспекты занятий. Колдина Д. Н. Аппликация с детьми 6–7 лет. Конспекты занятий. Колдина Д. Н. Игры-занятия с малышом. Первый год жизни. Колдина Д. Н. Лепка с детьми 2–3 лет. Конспекты занятий. Колдина Д. Н. Лепка с детьми 3–4 лет. Конспекты занятий. Колдина Д. Н. Лепка с детьми 4–5 лет. Конспекты занятий. Колдина Д. Н. Лепка с детьми 5–6 лет. Конспекты занятий. Колдина Д. Н. Лепка с детьми 6–7 лет. Колдина Д. Н. Рисование с детьми 2–3 лет. Конспекты занятий. Колдина Д. Н. Рисование с детьми 3–4 лет. Конспекты занятий. Колдина Д. Н. Рисование с детьми 4–5 лет. Конспекты занятий. 309 Колдина Д. Н. Рисование с детьми 5–6 лет. Конспекты занятий. Колдина Д. Н. Рисование с детьми 6–7 лет. Конспекты занятий. Колдина Д. Н. Социально-эмоциональное развитие ребенка. Лычагина И. А. Лепка из соленого теста с детьми 3–4 лет. Конспекты занятий. Лычагина И. А. Лепка из соленого теста с детьми 4–5 лет. Конспекты занятий. Мамаева О. А. Мастерим с детьми 3–4 лет. Конспекты занятий. Мамаева О. А. Мастерим с детьми 5–6 лет. . Г. Гогоберидзе, В. А. Деркунская: Детство с музыкой. Современные педагогические технологии музыкального воспитания и развития детей раннего и дошкольного возраста, «Детство-Пресс», 2010. Лыкова И.А. Программа художественного воспитания, обучения и развития детей 2-7 лет. М.: 2011 Лыкова И.А. Изобразительная деятельность в детском саду. Средняя группа. М.: 2011 Лыкова И.А. Изобразительная деятельность в детском саду. Младшая группа. М.: 2011</p>	<p>«Технологии эффективной социализации детей 3-7 лет: система реализации, формы, сценарии» Авторы: Н. П. Гришаева, Л. Н. Белая, Е. В. Брынцева, И. В. Гурьева, Н. И. Кузнецова, Е. Н.Лаврова, И. О. Левина, О. В. Максимова, С. В. Проскурина, О. А. Рахматулина, В. А. Сеницына, Л. М. Струкова, О. В. Сысоева, М. А. Чижикова, Л. В. Шестакова.</p> <p>«Миры детства: конструирование возможностей»: образовательная программа. Авторский коллектив: О.Е. Веннецкая, С.Г. Доронов, Т.Н. Доронова, Л.А. Ремезова, М.А. Рунова, Н.В. Тарасова, Е.Г. Хайлова, С.Г. Якобсон Технология построение образовательного процесса совместно с родителями детей на основании дидактического материала «Детский календарь». Методики: - «Подарки малышам» - «Концерты» - «Моральные пьески»</p> <p>Содержание образовательной</p>

<p>Лыкова И.А. Изобразительная деятельность в детском саду. Старшая группа. М.: 2011</p> <p>Лыкова И.А. Изобразительная деятельность в детском саду. Подготовительная группа. М.: 2011</p> <p>Куцакова Л.В. Конструирование из строительного материала: Средняя группа (4–5 лет).</p> <p>Куцакова Л.В. Конструирование из строительного материала: Старшая группа (5–6 лет).</p> <p>Куцакова Л.В. Конструирование из строительного материала: Подготовительная к школе группа (6–7 лет).</p> <p>Куцакова Л. В. Художественное творчество и конструирование: 3– 4 года.</p> <p>Куцакова Л. В. Художественное творчество и конструирование: 4– 5 лет.</p> <p>Лыкова И.А. Конструирование в детском саду. Младшая группа. М.: 2015</p> <p>Лыкова И.А. Конструирование в детском саду. Средняя группа. М.: 2015</p> <p>Лыкова И.А. Конструирование в детском саду. Старшая группа. М.: 2015</p> <p>Лыкова И.А. Конструирование в детском саду. Подготовительная группа. М.: 2015</p> <p>Народное искусство — детям</p> <p>Народное искусство — детям. Методическое пособие / Под ред. Комарова Т.С.</p> <p>Альбомы для творчества: «Городецкая роспись», «Дымковская игрушка», «Жостовский букет», «Каргопольская игрушка», «Мастерская гжели», «Мезенская роспись», «Полхов-Майдан», «Сказочная гжель», «Узоры Северной Двины», «Филимоновская игрушка», «Хохломская роспись», «Лепим народную игрушку», «Лубочные картинки».</p> <p>Комплекты для творчества в евростоте: «Городецкая роспись», «Дымковская игрушка», «Жостовский букет», «Сказочная гжель», «Узоры Северной Двины», «Филимоновские свистульки», «Хохломская роспись», «Цветочные узоры Полхов-Майдана».</p> <p>Наглядные пособия: «Городецкая роспись», «Дымковская игрушка», «Золотая хохлома», «Каргопольская игрушка», «Полхов-Майдан», «Сказочная гжель», «Филимоновская игрушка». Плакаты: «Гжель. Примеры узоров и орнаментов», «Гжель. Работы современных мастеров», «Полхов-Майдан. Примеры узоров и орнаментов», «Полхов-Майдан. Работы современных мастеров», «Филимоновская свистулька. Примеры узоров и орнаментов», «Филимоновская свистулька. Работы современных мастеров», «Хохлома. Примеры узоров и орнаментов», «Хохлома. Работы современных мастеров».</p> <p>Зацепина М.Б. Музыкальное воспитание в детском саду: Для работы с детьми 2–7 лет. Комарова И.И., Туликов А.В. Информационно-коммуникационные технологии в ДОУ.</p> <p>Зацепина М. Б., Жукова Г. Е. Музыкальное воспитание в детском саду: Младшая группа (3–4 года). Зацепина М.Б., Жукова Г.Е. Музыкальное воспитание в детском саду: Средняя группа (4–5 лет). Зацепина М. Б., Жукова Г. Е. Музыкальное воспитание в детском саду: Старшая группа (5–6 лет).</p> <p>Комарова Т. С. Изобразительная деятельность в детском саду: Младшая группа (3–4 года). Комарова Т. С. Изобразительная деятельность в детском саду: Средняя группа (4–5 лет).</p> <p>Комарова Т. С. Изобразительная деятельность в детском саду: Старшая группа (5–6 лет).</p> <p>Комарова Т. С. Изобразительная деятельность в детском саду: Подготовительная к школе группа (6–7 лет).</p> <p>Куцакова Л.В. Конструирование из строительного материала: Средняя группа (4–5 лет).</p> <p>Куцакова Л.В. Конструирование из строительного материала: Старшая группа (5–6 лет).</p> <p>Куцакова Л.В. Конструирование из строительного материала: Подготовительная к школе группа (6–7 лет). Куцакова</p>	<p>деятельности по реализации приоритетного направления определены в программе «От колыбели до школы», Методические рекомендации по воспитанию детей «Воспитание детей на традициях и обычаях русского народа»</p> <p>Научный руководитель: Ранц Светлана Никифоровна.</p> <p>Программа основана на опыте работы педагогического коллектива, 2002г.</p> <p>В программу включен сборник малых форм фольклора : прибаутки, заклички, загадки, пословицы и поговорки, скороговорки, считалки, сказки; подборка музыкальных обрядовых праздников и развлечений , игры на русских народных инструментах, русские народные игры. В программе представлен раздел «Прикладное искусство», предполагающий знакомство детей шитьем, с элементами русской вышивки, с изготовлением народных игрушек. В программу включен раздел «Работа с природным материалом», предполагающий обучение детей изготовлению поделок из бересты, соломы, листьев, шишек и т.д.</p>
---	---

<p>Л. В. Художественное творчество и конструирование: 3–4 года. Куцакова Л. В. Художественное творчество и конструирование: 4–5 лет. Серия художественных альбомов «С чего начинается Родина» для приобщения детей к народной культуре и ознакомления с традиционными промыслами / под ред. И.А. Лыковой. — М.: Цветной мир, 2014. (16 альбомов с цветными иллюстрациями и уч. рисунками). Программы и пособия «Разноцветный мир. Игры-рисование», в 2 частях (авторы Т. А. Котлякова, Е. Я. Фёдорова), «Разноцветный мир», в 4 частях (авторы Т. А. Котлякова, Н. В. Меркулова, Е. Я. Фёдорова), «Весёлая мастерская» (автор И. В. Маслова), «Лепка», в 3 частях (автор И. В. Маслова), «Аппликация», в 3 частях (автор И. В. Маслова), «Конструирование из бумаги» (авторы И. В. Маслова, С. С. Кузнецова) Пособие «Кукла Таня. Методические рекомендации к образовательной программе художественно-эстетического развития детей 3–4 лет», авторы О. А. Куревина, О. А. Линник. Соловьёва Е. В. Я рисую. Пособие для детей 3-4 лет Соловьёва Е. В. Я рисую. Пособие для детей 4-5 лет Соловьёва Е. В. Я рисую. Пособие для детей 5-6 лет Соловьёва Е. В. Я рисую. Пособие для детей 6-7 лет Салмина Н. Г., Глебова А. О. Лепим, клеим, мастерим. Пособие для детей 3-4 лет Салмина Н. Г., Глебова А. О. Лепим, клеим, мастерим. Пособие для детей 4-5 лет Салмина Н. Г., Глебова А. О. Лепим, клеим, мастерим. Пособие для детей 5-6 лет Салмина Н. Г., Глебова А. О. Учимся рисовать. Клетки, точки и штрихи. 5-7 лет Шевелев К. В. Рисуем и дорисовываем. Графические упражнения Буренина А. И., Тютюнникова Т. Э. МУЗЫКА ДЕТСТВА. Методические рекомендации по работе с детьми 3-4 лет к программе «МИР ОТКРЫТИЙ» Буренина А. И., Тютюнникова Т. Э. Музыка детства. Методические рекомендации и репертуар с нотным приложением к программе МИР ОТКРЫТИЙ. 4-5 лет Тютюнникова Т. Э. МУЗЫКА ДЕТСТВА. Учебное пособие по элементарному музицированию и начальному музыкальному воспитанию для студентов педагогических вузов, институтов повышения квалификации и педагогов-практиков.</p>	
--	--

№	Парциальные программы	
	Наименование /автор	Ссылка на файл
1	«Миры детства: конструирование возможностей»: образовательная программа. Авторский коллектив: О.Е. Веннецкая, С.Г. Доронов, Т.Н. Доронова, Л.А. Ремезова, М.А. Рунова, Н.В. Тарасова, Е.Г.	https://disk.yandex.ru/i/vzuHXclUTGe_SA 

	<p>Хайлова, С.Г. Якобсон. Технология «Детский календарь» (построение образовательного процесса совместно с родителями детей на основании дидактического материала). Методики: - «Формирование представлений о хорошем и плохом». (направлена на формирование отношения детей к правам сверстников). - «Совместные подвижные игры» - «Совместные пешие прогулки» - «Подарки малышам» - «Концерты» - «Моральные пьески» - «Руководство взрослым в игре» - «Формирование положительного отношения к себе» - ««Волшебная труба» (формирование способности находить достоинства в каждом члене группы)</p>		
2	<p>«Технологии эффективной социализации детей 3-7 лет: система реализации, формы, сценарии» Авторы: Н. П. Гришаева, Л. Н. Белая, Е. В. Брынцева,, И. В. Гурьева, Н. И. Кузнецова, Е. Н.Лаврова, И. О. Левина, О. В. Максимова, С. В. Проскурина, О. А. Рахматулина,, В. А. Сеницына, Л. М. Струкова, О. В. Сысоева, М. А. Чижикова, Л. В. Шестакова.</p>	https://disk.yandex.ru/i/jc_VfXhNykMAHg	
3	<p>«Ступеньки к школе»: образовательная программа дошкольного образования. М. М. Безруких, Т. А. Филиппова</p>	https://disk.yandex.ru/i/ppqrTx0MiMNYhw	
<p>Пособия, изданные в ООО БАЛАССУМ</p>	https://disk.yandex.ru/i/WDQOluM6dlbidw		

3.3.3 Перечень литературных, музыкальных, художественных, анимационных произведений для реализации Программы (в соответствии с п. 33 ФОП ДО)

3.3.3.1 Перечень художественной литературы (в соответствии с п.33.1 ФОП ДО)

Возрастная категория детей	Примерный перечень художественной литературы (в соответствии с п.33.1.1 – 33.1.6 ФОП ДО)
От 1 года до 2 лет	<p>Малые формы фольклора. «Как у нашего кота...», «Киска, киска, киска, брысь!..», «Курочка», «Наши уточки с утра...», «Еду-еду к бабе, к деду...», «Большие ноги...», «Пальчик-мальчик...», «Петушок, петушок...», «Пошел кот под мосток...», «Радуга-дуга...».</p> <p>Русские народные сказки.«Козлятки и волк»(обработ. К.Д. Ушинского), «Колобок»(обработ. К.Д. Ушинского), «Золотое яичко»(обработ. К.Д. Ушинского), «Маша и медведь»(обработ. М.А. Булатова), «Репка»(обработ. К.Д. Ушинского), «Теремок»(обработ. М.А. Булатова).</p> <p>Поэзия. Александрова З.Н. «Прятки», «Топотушки», Барто А.Л. «Бычок», «Мячик», «Слон», «Мишка», «Грузовик», «Лошадка», «Кораблик», «Самолет»(из цикла «Игрушки»), «Кто как кричит», «Птичка», Берестов В.Д. «Курица с цыплятами», Благинина Е.А. «Аленушка», Жуковский В.А. «Птичка», Ивенсен М.И. «Поглядите, зайка плачет», Клокова М. «Мой конь», «Гоп-гоп», Лагздынь Г.Р. «Зайка, зайка, попляши!», Маршак С.Я. «Слон», «Тигренок», «Совята»(из цикла «Детки в клетке»), Орлова А. «Пальчики-мальчики», Стрельникова К. «Кряк-кряк», Токмакова И.П. «Баиньки», Усачев А. «Рукавичка».</p> <p>Проза. Александрова З.Н. «Хрюшка и Чушка», Б.Ф. «Маша и Миша», Пантелеев Л. «Как поросенок говорить научился», Сутеев В.Г. «Цыпленок и утенок», Чарушин Е.И. «Курочка»(из цикла «Большие и маленькие»), Чуковский К.И. «Цыпленок».</p>
От 2 до 3 лет.	<p>Малые формы фольклора.«А баиньки-баиньки», «Бежала лесочком лиса с кузовочком...», «Большие ноги», «Водичка, водичка», «Вот и люди спят», «Дождик, дождик, полно лить...», «Заяц Егорка...», «Идет коза рогатая», «Из-за леса, из-за гор...», «Катя, Катя...», «Кисонька-мурысонька...», «Наша Маша маленька...», «Наши уточки с утра», «Огуречик, огуречик...», «Ой ду-ду, ду-ду, ду-ду! Сидит ворон на дубу», «Поехали, поехали», «Пошел котик на Торжок...», «Тили-бом!...», «Уж ты, радуга-дуга», «Улитка, улитка...», «Чики, чики, кички...».</p> <p>Русские народные сказки.«Заюшкина избушка»(обработ. О. Капицы), «Как коза избушку построила»(обработ. М.А. Булатова), «Кот, петух и лиса»(обработ. М. Боголюбской), «Лиса и заяц»(обработ. В. Даля), «Маша и медведь»(обработ. М.А. Булатова), «Снегурушка и лиса»(обработ. А.Н. Толстого).</p> <p>Фольклор народов мира.«В гостях у королевы», «Разговор», англ. нар. песенки (пер. и обработ. С. Маршака); «Ой ты заюшка-пострел...», пер. с молд. И. Токмаковой; «Снегирек», пер. с нем. В. Викторова, «Три веселых братца», пер. с нем. Л. Яхнина; «Ты, собачка, не лай...», пер. с молд. И. Токмаковой; «У солнышка в гостях», словацк. нар. сказка (пер. и обработ. С. Могилевской и Л. Зориной).</p> <p>Произведения поэтов и писателей России.</p> <p>Поэзия. Аким Я.Л. «Мама»; Александрова З.Н. «Гули-гули», «Арбуз»; Барто А., Барто П. «Девочка-рёвушка»; Берестов В.Д. «Веселое лето», «Мишка, мишка, лежебока», «Котенок», «Воробушки»; Введенский А.И. «Мышка»; Лагздынь Г.Р. «Петушок»; Лермонтов М.Ю. «Спи, младенец...»(из стихотворения «Казачья колыбельная»); Маршак С.Я. «Сказка о глупом мышонке»; Мошковская Э.Э. «Приказ»(в сокр.), «Мчится поезд»; Пикулева Н.В. «Лисий хвостик», «Надувала кошка шар...»; Плещеев А.Н. «Травка зеленеет...»; Саконская Н.П. «Где мой пальчик?»; Сапгир Г.В. «Кошка»; Хармс Д.И. «Кораблик»; Чуковский К.И. «Путаница».</p> <p>Проза. Бианки В.В. «Лис и мышонок»; Калинина Н.Д. «В лесу»(из книги «Летом»), «Про жука», «Как Саша и Алеша пришли в детский сад»(1-</p>

	<p>2 рассказа по выбору); Павлова Н.М. «Земляничка»; Симбирская Ю.С. «По тропинке, по дорожке»; Сутеев В.Г. «Кто сказал «мяу?», «Под грибом»; Тайц Я.М. «Кубик на кубик», «Впереди всех», «Волк»(рассказы по выбору); Толстой Л.Н. «Три медведя», «Косточка»; Ушинский К.Д. «Васька», «Петушок с семьей», «Уточки»(рассказы по выбору); Чарушин Е.И. «В лесу»(1-3 рассказа по выбору), «Волчишко»; Чуковский К.И. «Мойдодыр».</p> <p>Произведения поэтов и писателей разных стран. Биссет Д. «Га-га-га!», пер. с англ. Н. Шерешевской; Дональдсон Д. «Мишка-почтальон», пер. М. Бородицкой; Капутикян С.Б. «Все спят», «Маша обедает», пер. с арм. Т. Спендиаровой; Остервальдер М. «Приключения маленького Бобо. Истории в картинках для самых маленьких», пер. Т. Зборовская; Эрик К. «Очень голодная гусеница».</p>
<p>От 3 до 4 лет.</p>	<p>Малые формы фольклора.«Ай, качи-качи-качи...», «Божья коровка...», «Волчок-волчок, шерстяной бочок...», «Дождик, дождик, пуще...», «Еду-еду к бабе, к деду...», «Жили у бабуся...», «Зайка, попляши...», «Заря-заряница...»; «Как без дудки, без дуды...», «Как у нашего кота...», «Кисонька-мурсынька...», «Куручка-рябушечка...», «На улице три курицы...», «Ночь пришла...», «Пальчик-мальчик...», «Привяжу я козлика», «Радуга-дуга...», «Сидит белка на тележке...», «Сорока, сорока...», «Тень, тень, потетень...», «Тили-бом! Тили-бом!..», «Травка-муравка...», «Чики-чики-чикалочки...».</p> <p>Русские народные сказки.«Бычок - черный бочок, белые копытца»(обработ. М. Булатова); «Волк и козлята»(обработ. А.Н. Толстого); «Кот, петух и лиса»(обработ. М. Боголюбовской); «Лиса и заяц»(обработ. В. Даля); «Снегурочка и лиса»(обработ. М. Булатова); «У страха глаза велики»(обработ. М. Серовой).</p> <p>Фольклор народов мира.</p> <p>Песенки. «Кораблик», «Храбрецы», «Маленькие феи», «Три зверолова»англ., обр. С. Маршака; «Что за грохот», пер. с латыш. С. Маршака; «Купите лук...», пер. с шотл. И. Токмаковой; «Разговор лягушек», «Несговорчивый удод», «Помогите!»пер. с чеш. С. Маршака.</p> <p>Сказки.«Два жадных медвежонка», венг., обр. А. Краснова и В. Важадса; «Упрямые козы», узб. обр. Ш. Сагдуллы; «У солнышка в гостях», пер. со словац. С. Могилевской и Л. Зориной; «Храбрец-молодец», пер. с болг. Л. Грибовой; «Пых», белорус. обр. Н. Мялика: «Лесной мишка и проказница мышка», латыш., обр. Ю. Ванага, пер. Л. Воронковой.</p> <p>Произведения поэтов и писателей России.</p> <p>Поэзия. Бальмонт К.Д. «Осень»; Благинина Е.А. «Радуга»; Городецкий С.М. «Кто это?»; Заболоцкий Н.А. «Как мыши с котом воевали»; Кольцов А.В. «Дуют ветры...»(из стихотворения «Русская песня»); Косяков И.И. «Все она»; Майков А.Н. «Колыбельная песня»; Маршак С.Я. «Детки в клетке»(стихотворения из цикла по выбору), «Тихая сказка», «Сказка об умном мышонке»; Михалков С.В. «Песенка друзей»; Мошкова Э.Э. «Жадинка»; Плещеев А.Н. «Осень наступила...», «Весна»(в сокр.); Пушкин А.С. «Ветер, ветер! Ты могуч!..», «Свет наш, солнышко!..», по выбору); Токмакова И.П. «Медведь»; Чуковский К.И. «Мойдодыр», «Муха-цокотуха», «Ёжики смеются», «Ёлка, Айболит», «Чудо-дерево», «Черепашка»(по выбору).</p> <p>Проза. Бианки В.В. «Купание медвежат»; Воронкова Л.Ф. «Снег идет»(из книги «Снег идет»); Дмитриев Ю. «Синий шалашик»; Житков Б.С. «Что я видел»(1-2 рассказа по выбору); Зартайская И. «Душевные истории про Пряника и Вареника»; Зошенко М.М. «Умная птичка»; Прокофьева С.П. «Маша и Ойка», «Сказка про грубое слово «Уходи»», «Сказка о невоспитанном мышонке»(из книги «Машины сказки», по выбору); Сутеев В.Г. «Три котенка»; Толстой Л.Н. «Птица свила гнездо...»; «Таня знала буквы...»; «У Вари был чиж...», «Пришла весна...»(1-2 рассказа по выбору); Ушинский К.Д. «Петушок с семьей», «Уточки», «Васька», «Лиса-Патрикеевна»(1-2 рассказа по выбору); Хармс Д.И. «Храбрый ёж».</p> <p>Произведения поэтов и писателей разных стран.</p> <p>Поэзия.Виеру Г. «Ёжик и барабан», пер. с молд. Я. Акима; Воронько П. «Хитрый ёжик», пер. с укр. С. Маршака; Дьюдни А. «Лама красная пижама», пер. Т. Духановой; Забила Н.Л. «Карандаш», пер. с укр. З. Александровой; Капутикян С. «Кто скорее доплет», пер. с арм. Спендиаровой; Карем М. «Мой кот», пер. с франц. М. Кудиновой; Макбратни С. «Знаешь, как я тебя люблю», пер. Е. Канищевой, Я. Шапиро; Милева Л. «Быстроножка и серая Одежка», пер. с болг. М. Маринова.</p>

	<p>Проза.Бехлерова Х. «Капустный лист», пер. с польск. Г. Лукина; Биссет Д. «Лягушка в зеркале», пер. с англ. Н. Шерешевской; Муур Л. «Крошка Енот и Тот, кто сидит в пруду», пер. с англ. О. Образцовой; Чапек Й. «В лесу»(из книги «Приключения песика и кошечки»), пер. чешск. Г. Лукина.</p>
<p>От 4 до 5 лет.</p>	<p>Малые формы фольклора.«Барашеньки...», «Гуси, вы гуси...», «Дождик-дождик, веселей», «Дон! Дон! Дон!...», «Жил у бабушки козел», «Зайчишка-трусишка...», «Идет лисичка по мосту...», «Иди весна, иди, красна...», «Кот на печку пошел...», «Наш козел...», «Ножки, ножки, где вы были?...», «Раз, два, три, четыре, пять - вышел зайчик погулять», «Сегодня день целый...», «Сидит, сидит зайка...», «Солнышко-ведрышко...», «Стучит, бренчит», «Тень-тень, потетень».</p> <p>Русские народные сказки.«Гуси-лебеди»(обработ. М.А. Булатова); «Жихарка»(обработ. И. Карнаухова); «Заяц-хвоста»(обработ. А.Н. Толстого); «Зимовье»(обработ. И. Соколова-Микитова); «Коза-дереза»(обработ. М.А. Булатова); «Пегушок и бобовое зернышко»(обработ. О. Капицы); «Лиса-лапотница»(обработ. В. Даля); «Лисичка-сестричка и волк» (обработ. М.А. Булатова); «Смоляной бычок»(обработ. М.А. Булатова); «Снегурочка»(обработ. М.А. Булатова).</p> <p>Фольклор народов мира.</p> <p>Песенки.«Утятя», франц., обработ. Н. Гернет и С. Гиппиус; «Пальцы», пер. с нем. Л. Яхина; «Песня моряка»норвежек, нар. песенка (обработ. Ю. Вронского); «Барабек», англ. (обработ. К. Чуковского); «Шалтай-Болтай», англ. (обработ. С. Маршака).</p> <p>Сказки.«Бременские музыканты»из сказок братьев Гримм, пер. с нем. А. Введенского, под ред. С. Маршака; «Два жадных медвежонка», венгер. сказка (обработ. А. Красновой и В. Важаева); «Колосок», укр. нар. сказка (обработ. С. «Три поросенка», пер. с англ. С. Михалкова.</p> <p>Произведения поэтов и писателей России.</p> <p>Поэзия. Аким Я.Л. «Первый снег»; Александра З.Н. «Таня пропала», «Теплый дождик»(по выбору); Бальмонт К.Д. «Росинка»; Барто А.Л. «Уехали», «Я знаю, что надо придумать»(по выбору); Берестов В.Д. «Искалочка»; Благинина Е.А. «Дождик, дождик...», «Посидим в тишине»(по выбору); Брюсов В.Я. «Колыбельная»; Бунин И.А. «Листопад»(отрывок); Гамазкова И. «Колыбельная для бабушки»; Гернет Н. и Хармс Д. «Очень-очень вкусный пирог»; Есенин С.А. «Поет зима - аукает...»; Заходер Б.В. «Волчок», «Кискино горе»(по выбору); Кушак Ю.Н. «Сорок сорок»; Лукашина М. «Розовые очки», Маршак С.Я. «Багаж», «Про все на свете», «Вот какой рассеянный», «Мяч», «Усатый-полосатый», «Пограничники»(1-2 по выбору); Матвеева Н. «Она умеет превращаться»; Маяковский В.В. «Что такое хорошо и что такое плохо?»; Михалков С.В. «А что у Вас?», «Рисунок», «Дядя Степа - милиционер»(1-2 по выбору); Мориц Ю.П. «Песенка про сказку», «Дом гнома, гном - дома!», «Огромный собачий секрет»(1-2 по выбору); Мошковская Э.Э. «Добежали до вечера»; Орлова А. «Невероятно длинная история про таксу»; Пушкин А.С «Месяц, месяц...»(из «Сказки о мертвой царевне...»), «У лукоморья...»(из вступления к поэме «Руслан и Людмила»), «Уж небо осенью дышало...»(из романа «Евгений Онегин» (по выбору); Сапгир Г.В. «Садовник»; Серова Е. «Похвалили»; Сеф Р.С. «На свете все на все похоже...», «Чудо»(по выбору); Токмакова И.П. «Ивы», «Сосны», «Плим», «Где спит рыбка?»(по выбору); Толстой А.К. «Колокольчики мои»; Усачев А. «Выбрал папа ёлочку»; Успенский Э.Н. «Разгром»; Фет А.А. «Мама! Глянь-ка из окошка...»; Хармс Д.И. «Очень страшная история», «Игра»(по выбору); Черный С. «Приставалка»; Чуковский К.И. «Путаница», «Закаляка», «Радость», «Тараканище»(по выбору).</p> <p>Проза. Абрамцева Н.К. «Дождик», «Как у зайчонка зуб болел»(по выбору); Берестов В.Д. «Как найти дорожку»; Бианки В.В. «Подкидывш», «Лис и мышонок», «Первая охота», «Лесной колобок - колючий бок»(1-2 рассказа по выбору); Вересаев В.В. «Братишка»; Воронин С.А. «Воинственный Жако»; Воронкова Л.Ф. «Как Аленка разбила зеркало»(из книги «Солнечный денек»); Дмитриев Ю. «Синий шалашик»; Драгунский В.Ю. «Он живой и светится...», «Тайное становится явным»(по выбору); Зощенко М.М. «Показательный ребёнок», «Глупая история»(по выбору); Коваль Ю.И. «Дед, баба и Алеша»; Козлов С.Г. «Необыкновенная весна», «Такое дерево»(по выбору); Носов Н.Н. «Заплата», «Затейники»; Пришвин М.М. «Ребята и утята», «Журка»(по выбору); Сахарнов С.В. «Кто прячется лучше всех?»; Сладков Н.И. «Неслух»; Сутеев В.Г. «Мышонок и карандаш»; Тайц Я.М. «По поясу», «Все здесь»(по выбору); Толстой Л.Н. «Собака шла по дощечке...», «Хотела галка пить...», «Правда всего дороже», «Какая бывает роса на траве», «Отец приказал сыновьям...»(1-2 по выбору); Ушинский К.Д.</p>

	<p>«Ласточка»; Цыферов Г.М. «В медвежий час»; Чарушин Е.И. «Тюпа, Томка и сорока»(1-2 рассказа по выбору).</p> <p>Литературные сказки. Горький М. «Воробышко»; Мамин-Сибиряк Д.Н. «Сказка про Комара Комаровича - Длинный Нос и про Мохнатого Мишу - Короткий Хвост»; Москвина М.Л. «Что случилось с крокодилом»; Сеф Р.С. «Сказка о кругленьких и длинненьких человечках»; Чуковский К.И. «Телефон», «Тараканище», «Федорино горе», «Айболит и воробей»(1-2 рассказа по выбору).</p> <p>Произведения поэтов и писателей разных стран.</p> <p>Поэзия. Бжехва Я. «Клей», пер. с польск. Б. Заходер; Грубин Ф. «Слезы», пер. с чеш. Е. Солоновича; Квитко Л.М. «Бабушкины руки»(пер. с евр. Т. Спендиаровой); Райнис Я. «Наперегонки», пер. с латыш. Л. Мезинова; Тувим Ю. «Чудеса», пер. с польск. В. Приходько; «Про пана Трулялинского», пересказ с польск. Б. Заходера; «Овощи», пер. с польск. С. Михалкова.</p> <p>Литературные сказки. Балинт А. «Гном Гномыч и Изюмка»(1-2 главы из книги по выбору), пер. с венг. Г. Лейбутина; Дональдсон Д. «Груффало», «Хочу к маме»(пер. М. Бородицкой) (по выбору); Ивamura К. «14 лесных мышей»(пер. Е. Байбиковой); Ингавес Г. «Мишка Бруно»(пер. О. Мязотс); Керр Д. «Мяули. Истории из жизни удивительной кошки»(пер. М. Аромштам); Лангройтер Ю. «А дома лучше!»(пер. В. Фербикова); Мугур Ф. «Рилэ-Йепурилэ и Жучок с золотыми крылышками»(пер. с румынск. Д. Шполянской); Пени О. «Поцелуй в ладошке»(пер. Е. Сорокиной); Родари Д. «Собака, которая не умела лаять»(из книги «Сказки, у которых три конца»), пер. с итал. И. Константиновой; Хогарт Э. «Мафии и его веселые друзья»(1-2 главы из книги по выбору), пер. с англ. О. Образцовой и Н. Шанько; Юхансон Г. «Муллек Мек и Буффа»(пер. Л. Затолокиной).</p>
От 5 до 6 лет	<p>Малые формы фольклора. Загадки, небылицы, дразнилки, считалки, пословицы, поговорки, заклички, народные песенки, прибаутки, скороговорки.</p> <p>Русские народные сказки. «Жил-был карась...»(докучная сказка); «Жили-были два братца...»(докучная сказка); «Заяц-хвостун»(обраб. О.И. Капицы/ пересказ А.Н. Толстого); «Крылатый, мохнатый да масляный»(обраб. И.В. Карнауковой); «Лиса и кувшин»(обраб. О.И. Капицы); «Морозко»(пересказ М. Булатова); «По щучьему веленью»(обраб. А.Н. Толстого); «Сестрица Алёнушка и братец Иванушка»(пересказ А.Н. Толстого); «Сивка-бурка»(обраб. М.А. Булатова/ обраб. А.Н. Толстого/ пересказ К.Д. Ушинского); «Царевна-лягушка»(обраб. А.Н. Толстого/ обраб. М. Булатова).</p> <p>Сказки народов мира.«Госпожа Метелица», пересказ с нем. А. Введенского, под редакцией С.Я. Маршака, из сказок братьев Гримм; «Жёлтый аист», пер. с кит. Ф. Ярлина; «Златовласка», пер. с чешск. К.Г. Паустовского; «Летучий корабль», пер. с укр. А. Нечаева; «Рапунцель»пер. с нем. Г. Петникова/ пер. и обраб. И. Архангельской.</p> <p>Произведения поэтов и писателей России.</p> <p>Поэзия. Аким Я.Л. «Жадина»; Барто А.Л. «Верёвочка», «Гуси-лебеди», «Есть такие мальчики», «Мы не заметили жука»(1-2 стихотворения по выбору); Бородицкая М. «Тетушка Луна»; Бунин И.А. «Первый снег»; Волкова Н. «Воздушные замки»; Городецкий С.М. «Котёнок»; Дядина Г. «Пуговичный городок»; Есенин С.А. «Берёза»; Заходер Б.В. «Моя Вообразия»; Маршак С.Я. «Пудель»; Мориц Ю.П. «Домик с трубой»; Мошкова Э.Э. «Какие бывают подарки»; Пивоварова И.М. «Сосчитать не могу»; Пушкин А.С «У лукоморья дуб зелёный...»(отрывок из поэмы «Руслан и Людмила»), «Ель растёт перед дворцом...»(отрывок из «Сказки о царе Салтане...»)(по выбору); Сеф Р.С. «Бесконечные стихи»; Симбирская Ю. «Ехал дождь в командировку»; Степанов В.А. «Родные просторы»; Суриков И.З. «Белый снег пушистый», «Зима»(отрывок); Токмакова И.П. «Осенние листья»; Тютчев Ф.И. «Зима даром злится...»; Усачев А. «Колыбельная книга», «К нам приходит Новый год»; Фет А.А. «Мама, глянь-ка из окошка...»; Цветаева М.И. «У кровати»; Чёрный С. «Волк»; Чуковский К.И. «Ёлка»; Янов М.Д. «Мирная считалка», «Жила-была семья», «Подарки для Елки. Зимняя книга»(по выбору).</p> <p>Проза. Аксаков С.Т. «Сурка»; Алмазов Б.А. «Горбушка»; Баруздин С.А. «Берегите свои косы!», «Забракованный мишка»(по выбору); Бианки В.В. «Лесная газета»(2-3 рассказа по выбору); Гайдар А.П. «Чук и Гек», «Поход»(по выбору); Голявкин В.В. «И мы помогли», «Язык», «Как я помогал маме мыть пол», «Закутаный мальчик»(1-2 рассказа по выбору); Дмитриева В.И. «Малыш и Жучка»; Драгунский В.Ю. «Денискины рассказы»(1-2 рассказа по выбору); Москвина М.Л. «Кроха»; Носов Н.Н. «Живая шляпа», «Дружок», «На горке»(по выбору); Пантелеев Л.</p>

	<p>«Буква ТЫ»; Паустовский К.Г. «Кот-ворюга»; Погодин Р.П. «Книжка про Гришку»(1-2 рассказа по выбору); Пришвин М.М. «Глоток молока», «Беличья память», «Курица на столбах»(по выбору); Симбирская Ю. «Лапин»; Сладков Н.И. «Серьёзная птица», «Карлуха»(по выбору); Снегирёв Г.Я. «Про пингвинов»(1-2 рассказа по выбору); Толстой Л.Н. «Косточка», «Котёнок»(по выбору); Ушинский К.Д. «Четыре желания»; Фадеева О. «Фрося - ель обыкновенная»; Шим Э.Ю. «Петух и наседка», «Солнечная капля»(по выбору).</p> <p>Литературные сказки. Александрова Т.И. «Домовёнок Кузька»; Бажов П.П. «Серебряное копытце»; Бианки В.В. «Сова», «Как муравьишка домой спешил», «Синичкин календарь», «Молодая ворона», «Хвосты», «Чей нос лучше?», «Чьи это ноги?», «Кто чем поёт?», «Лесные домишки», «Красная горка», «Кукушонок», «Где раки зимуют»(2-3 сказки по выбору); Даль В.И. «Старик-годовик»; Ершов П.П. «Конёк-горбунок»; Заходер Б.В. «Серая Звёздочка»; Катаев В.П. «Цветик-семицветик», «Дудочка и кувшинчик»(по выбору); Мамин-Сибиряк Д.Н. «Алёнушкины сказки»(1-2 сказки по выбору); Михайлов М.Л. «Два Мороза»; Носов Н.Н. «Бобик в гостях у Барбоса»; Петрушевская Л.С. «От тебя одни слёзы»; Пушкин А.С. «Сказка о царе Салтане, о сыне его славном и могучем богатыре князе Гвидоне Салтановиче и о прекрасной царевне лебеди», «Сказка о мёртвой царевне и о семи богатырях»(по выбору); Сапгир Г.Л. «Как лягушку продавали»; Телешов Н.Д. «Крупеничка»; Ушинский К.Д. «Слепая лошадь»; Чуковский К.И. «Доктор Айболит»(по мотивам романа Х. Лофтинга).</p> <p>Произведения поэтов и писателей разных стран.</p> <p>Поэзия. Бжехва Я. «На Горизонтских островах»(пер. с польск. Б.В. Заходера); Валек М. «Мудрецы»(пер. со словацк. Р.С. Сефа); Капутикян С.Б. «Моя бабушка»(пер. с армянск. Т. Спендиаровой); Карем М. «Мирная считалка»(пер. с франц. В.Д. Берестова); Сиххад А. «Сад»(пер. с азербайдж. А. Ахундовой); Смит У.Д. «Про летающую корову»(пер. с англ. Б.В. Заходера); Фройденберг А. «Великан и мышь»(пер. с нем. Ю.И. Коринца); Чиарди Дж. «О том, у кого три глаза»(пер. с англ. Р.С. Сефа).</p> <p>Литературные сказки. Сказки-повести (для длительного чтения). Андерсен Г.Х. «Огниво»(пер. с датск. А. Ганзен), «Свинопас»(пер. с датск. А. Ганзен), «Дюймовочка»(пер. с датск. А. Ганзен) и пересказ А. Ганзен), «Гадкий утёнок»(пер. с датск. А. Ганзен, пересказ Т. Габбе и А. Любарской), «Новое платье короля»(пер. с датск. А. Ганзен), «Ромашка»(пер. с датск. А. Ганзен), «Дикие лебеди»(пер. с датск. А. Ганзен) (1-2 сказки по выбору); Киплинг Дж. Р. «Сказка о слонёнке»(пер. с англ. К.И. Чуковского), «Откуда у кита такая глотка»(пер. с англ. К.И. Чуковского, стихи в пер. С.Я. Маршака) (по выбору); Коллоди К. «Пиноккио. История деревянной куклы»(пер. с итал. Э.Г. Казакевича); Лагерлёф С. «Чудесное путешествие Нильса с дикими гусями»(в пересказе З. Задунайской и А. Любарской); Линдгрэн А. «Карлсон, который живёт на крыше, опять прилетел»(пер. со швед. Л.З. Лунгиной); Лофтинг Х. «Путешествия доктора Дулиттла»(пер. с англ. С. Мещерякова); Милн А.А. «Винни-Пух и все, все, все»(перевод с англ. Б.В. Заходера); Пройслер О. «Маленькая Баба-яга»(пер. с нем. Ю. Коринца), «Маленькое привидение»(пер. с нем. Ю. Коринца); Родари Д. «Приключения Чипполино»(пер. с итал. З. Потаповой), «Сказки, у которых три конца»(пер. с итал. И.Г. Константиновой).</p>
От 6 до 7 лет.	<p>Малые формы фольклора. Загадки, небылицы, дразнилки, считалки, пословицы, поговорки, заклички, народные песенки, прибаутки, скороговорки.</p> <p>Русские народные сказки. «Василиса Прекрасная» (из сборника А.Н. Афанасьева); «Вежливый Кот-воркот»(обработ. М. Булатова); «Иван Царевич и Серый Волк»(обработ. А.Н. Толстого); «Зимовье зверей»(обработ. А.Н. Толстого); «Кошечка Бессмертный»(2 вариант) (из сборника А.Н. Афанасьева); «Рифмы»(авторизованный пересказ Б.В. Шергина); «Семь Симеонов - семь работников»(обработ. И.В. Карнаухова); «Солдатская загадка»(из сборника А.Н. Афанасьева); «У страха глаза велики»(обработ. О.И. Капицы); «Хвосты»(обработ. О.И. Капицы).</p> <p>Былины. «Садко»(пересказ И.В. Карнаухова/ запись П.Н. Рыбникова); «Добрыня и Змей»(обработ. Н.П. Колпаковой/ пересказ И.В. Карнаухова); «Илья Муромец и Соловей-Разбойник»(обработ. А.Ф. Гильфердинга/ пересказ И.В. Карнаухова).</p> <p>Сказки народов мира. «Айюга», нанайск., обработ. Д. Нагишкина; «Беляночка и Розочка», нем. из сказок Бр. Гримм, пересказ А.К. Покровской; «Самый красивый наряд на свете», пер. с япон. В. Марковой; «Голубая птица», туркм. обработ. А. Александровой и М. Туберовского; «Кот в сапогах»(пер. с франц. Т. Габбе), «Волшебница»(пер. с франц. И.С. Тургенева), «Мальчик с пальчик»(пер. с франц. Б.А. Дехтерёва), «Золушка»(пер. с франц. Т. Габбе) из сказок Перро Ш.</p>

Произведения поэтов и писателей России.

Поэзия. Аким Я.Л. «Мой верный чиж»; Бальмонт К.Д. «Снежинка»; Благинина Е.А. «Шинель», «Одуванчик», «Наш дедушка»(по выбору); Бунин И.А. «Листопад»; Владимиров Ю.Д. «Чудаки»; Гамзатов Р.Г. «Мой дедушка»(перевод с аварского языка Я. Козловского), Городецкий С.М. «Весенняя песенка»; Есенин С.А. «Поёт зима, аукает...», «Пороша»; Жуковский В.А. «Жаворонок»; Левин В.А. «Зелёная история»; Маршак С.Я. «Рассказ о неизвестном герое»; Маяковский В.В. «Эта книжечка моя, про моря и про маяк»; Моравская М. «Апельсиновые корки»; Мошкова Э.Э. «Добежали до вечера», «Хитрые старушки»; Никитин И.С. «Встреча зимы»; Орлов В.Н. «Дом под крышей голубой»; Пляцковский М.С. «Настоящий друг»; Пушкин А.С. «Зимний вечер», «Унылая пора! Очей очарованье!..» («Осень»), «Зимнее утро»(по выбору); Рубцов Н.М. «Про зайца»; Сапгир Г.В. «Считалки», «Скороговорки», «Людоед и принцесса, или Всё наоборот»(по выбору); Серова Е.В. «Новогоднее»; Соловьёва П.С. «Подснежник», «Ночь и день»; Степанов В.А. «Что мы Родиной зовём?»; Токмакова И.П. «Мне грустно», «Куда в машинах снег везут»(по выбору); Тютчев Ф.И. «Чародейкою зимою...», «Весенняя гроза»; Успенский Э.Н. «Память»; Чёрный С. «На коньках», «Волшебник»(по выбору).

Проза. Алексеев С.П. «Первый ночной таран»; Бианки В.В. «Тайна ночного леса»; Воробьёв Е.З. «Обрывок провода»; Воскобойников В.М. «Когда Александр Пушкин был маленьким»; Житков Б.С. «Морские истории»(1-2 рассказа по выбору); Зощенко М.М. «Рассказы о Лёле и Миньке»(1-2 рассказа по выбору); Коваль Ю.И. «Русачок-травник», «Стожок», «Алый»(по выбору); Куприн А.И. «Слон»; Мартынова К., Василиади О. «Ёлка, кот и Новый год»; Носов Н.Н. «Заплата», «Огурцы», «Мишкина каша»(по выбору); Митяев А.В. «Мешок овсянки»; Погодин Р.П. «Жаба», «Шутка»(по выбору); Пришвин М.М. «Лисичкин хлеб», «Изобретатель»(по выбору); Ракитина Е. «Приключения новогодних игрушек», «Серёжик»(по выбору); Раскин А.Б. «Как папа был маленьким»(1-2 рассказа по выбору); Сладкое Н.И. «Хитрющий зайчишка», «Синичка необыкновенная», «Почему ноябрь пегий»(по выбору); Соколов-Микитов И.С. «Листопадничек»; Толстой Л.Н. «Филипок», «Лев и собачка», «Прыжок», «Акула», «Пожарные собаки»(1-2 рассказа по выбору); Фадеева О. «Мне письмо!»; Чаплина В.В. «Кинули»; Шим Э.Ю. «Хлеб растёт».

Литературные сказки. Гайдар А.П. «Сказка о Военной тайне, о Мальчише-Кибальчише и его твёрдом слове»; Гаршин В.М. «Лягушка-путешественница»; Козлов С.Г. «Как Ёжик с Медвежонком звёзды протирали»; Маршак С.Я. «Двенадцать месяцев»; Паустовский К.Г. «Тёплый хлеб», «Дремучий медведь»(по выбору); Ремизов А.М. «Гуси-лебеди», «Хлебный голос»; Скребицкий Г.А. «Всяк по-своему»; Соколов-Микитов И.С. «Соль Земли».

Произведения поэтов и писателей разных стран.

Поэзия. Брехт Б. «Зимний вечер через форточку»(пер. с нем. К. Орешина); Дриз О.О. «Как сделать утро волшебным»(пер. с евр. Т. Спендиаровой); Лир Э. «Лимерики»(пер. с англ. Г. Кружкова); Станчев Л. «Осенняя гамма»(пер. с болг. И.П. Токмаковой); Стивенсон Р.Л. «Вычитанные страны»(пер. с англ. Вл.Ф. Ходасевича).

Литературные сказки. Сказки-повести (для длительного чтения). Андерсен Г.Х. «Оле-Лукойе»(пер. с датск. А. Ганзен), «Соловей»(пер. с датск. А. Ганзен, пересказ Т. Габбе и А. Любарской), «Стойкий оловянный солдатик»(пер. с датск. А. Ганзен, пересказ Т. Габбе и А. Любарской), «Снежная Королева»(пер. с датск. А. Ганзен), «Русалочка»(пер. с датск. А. Ганзен) (1-2 сказки по выбору); Гофман Э.Т.А. «Щелкунчик и мышинный Король»(пер. с нем. И. Татариновой); Киплинг Дж. Р. «Маугли»(пер. с англ. Н. Дарузес/И. Шустовой), «Кошка, которая гуляла сама по себе»(пер. с англ. К.И. Чуковского/Н. Дарузес); Кэрролл Л. «Алиса в стране чудес»(пер. с англ. Н. Демуровой, Г. Кружкова, А. Боченкова, стихи в пер. С.Я. Маршака, Д. Орловской, О. Седаковой); Линдгрэн А. «Три повести о Мальше и Карлсоне»(пер. со шведск. Л.З. Лунгиной); Нурдквист С. «История о том, как Финдус потерялся, когда был маленьким»; Поттер Б. «Сказка про ДжемаймуНырнвлужу»(пер. с англ. И.П. Токмаковой); Родари Дж. «Путешествие Голубой Стрелы»(пер. с итал. Ю. Ермаченко); Топпелиус С. «Три ржаных колоска»(пер. со шведск. А. Любарской); Эме М. «Краски»(пер. с франц. И. Кузнецовой); Янссон Т. «Шляпа волшебника»(пер. со шведск. языка В.А. Смирнова/Л. Брауде).

3.3.3.2 Перечень музыкальных произведений (в соответствии с п.33.2 ФОП ДО)

Возрастная категория детей	Примерный перечень музыкальных произведений (в соответствии с п.33.2.2 – 33.2.8 ФОП ДО)
От 1 года 6 месяцев до 2 лет	<p>Слушание.«Полянка», рус. нар. мелодия, обраб. Г. Фрида; «Колыбельная», муз. В. Агафонникова; «Искупался Иванушка», рус. нар. мелодия; «Как у наших у ворот», рус. нар. мелодия, обраб. А. Быканова; «Мотылек», «Сказочка», муз. С. Майкапара.</p> <p>Пение и подпевание.«Кошка», муз. А. Александрова, сл. Н. Френкель; «Наша елочка», муз. М. Красева, сл. М. Клоковой; «Бобик», муз. Т. Попатенко, сл. Н. Найденовой; «Лиса», «Лягушка», «Сорока», «Чирик», рус. нар. попевки.</p> <p>Образные упражнения. «Зайка и мишка», муз. Е. Тиличевой; «Идет коза рогатая», рус. нар. мелодия; «Собачка», муз. М. Раухвергера.</p> <p>Музыкально-ритмические движения.«Шарик мой голубой», муз. Е. Тиличевой; «Мы идем», муз. Р. Рустамова, сл. Ю. Островского; «Маленькая кадриль», муз. М. Раухвергера; «Вот так», белорус. нар. мелодия («Микита»), обр. С. Полонского, сл. М. Александровской; «Юрочка», белорус. пляска, обр. А. Александрова; «Да, да, да!», муз. Е. Тиличевой, сл. Ю. Островского.</p>
От 2 до 3 лет	<p>Слушание.«Наша погремушка», муз. И. Арсеева, сл. И. Черницкой; «Весною», «Осенью», муз. С. Майкапара; «Цветики», муз. В. Карасевой, сл. Н. Френкель; «Вот как мы умеем», «Марш и бег», муз. Е. Тиличевой, сл. Н. Френкель; «Кошечка»(к игре «Кошка и котята»), муз. В. Витлина, сл. Н. Найденовой; «Микита», белорус. нар. мелодия, обраб. С. Полонского; «Пляска с платочком», муз. Е. Тиличевой, сл. И. Грантовской; «Полянка», рус. нар. мелодия, обраб. Г. Фрида; «Утро», муз. Г. Гриневича, сл. С. Прокофьевой.</p> <p>Пение.«Баю»(колыбельная), муз. М. Раухвергера; «Белые гуси», муз. М. Красева, сл. М. Клоковой; «Дождик», рус. нар. мелодия, обраб. В. Фере; «Елочка», муз. Е. Тиличевой, сл. М. Булатова; «Кошечка», муз. В. Витлина, сл. Н. Найденовой; «Ладушки», рус. нар. мелодия; «Птичка», муз. М. Раухвергера, сл. А. Барто; «Собачка», муз. М. Раухвергера, сл. Н. Комиссаровой; «Цыплята», муз. А. Филиппенко, сл. Т. Волгиной; «Колокольчик», муз. И. Арсеева, сл. И. Черницкой.</p> <p>Музыкально-ритмические движения.«Дождик», муз. и сл. Е. Макшанцевой; «Воробушки», «Погремушка, попляши», «Колокольчик», «Погуляем», муз. И. Арсеева, сл. И. Черницкой; «Вот как мы умеем», муз. Е. Тиличевой, сл. Н. Френкель.</p> <p>Рассказы с музыкальными иллюстрациями.«Птички», муз. Г. Фрида; «Праздничная прогулка», муз. А. Александрова.</p> <p>Игры с пением.«Игра с мишкой», муз. Г. Финаровского; «Кто у нас хороший?», рус. нар. песня.</p> <p>Музыкальные забавы.«Из-за леса, из-за гор», Т. Казакова; «Котик и козлик», муз. Ц. Кюи.</p> <p>Инсценирование песен.«Кошка и котенок», муз. М. Красева, сл. О. Высотской; «Неваляшки», муз. З. Левиной; Компанейца.</p>
От 3 до 4 лет	<p>Слушание.«Осенью», муз. С. Майкапара; «Ласковая песенка», муз. М. Раухвергера, сл. Т. Миладжи; «Колыбельная», муз. С. Разаренова; «Мишка с куклой пляшут полечку», муз. М. Качурбиной; «Зайчик», муз. Л. Лядовой; «Резвушка»и «Капризуля», муз. В. Волкова; «Воробей», муз. А. Руббах; «Дождик и радуга», муз. С. Прокофьева; «Со вьюном я хожу», рус. нар. песня; «Лесные картинки», муз. Ю. Слонова.</p> <p>Пение</p> <p>Упражнения на развитие слуха и голоса.«Лю-лю, бай», рус. нар. колыбельная; «Я иду с цветами», муз. Е. Тиличевой, сл. Л. Дымовой; «Маме улыбаемся», муз. В. Агафонникова, сл. З. Петровой; пение народной потешки«Солнышко-ведрышко; муз. В. Карасевой, сл. Народные.</p> <p>Песни.«Петушок»и «Ладушки», рус. нар. песни; «Зайчик», рус. нар. песня, обр. Н. Лобачева; «Зима», муз. В. Карасевой, сл. Н. Френкель;</p>

	<p>«Наша елочка», муз. М. Красева, сл. М. Клоковой; «Прокати, лошадка, нас», муз. В. Агафонникова и К. Козыревой, сл. И. Михайловой; «Маме песенку пою», муз. Т. Попатенко, сл. Е. Авдиенко; «Цыплята», муз. А. Филиппенко, сл. Т. Волгиной.</p> <p>Песенное творчество. «Бай-бай, бай-бай», «Лю-лю, бай», рус. нар. колыбельные; «Как тебя зовут?», «Спой колыбельную», «Ах ты, котенька-коток», рус. нар. колыбельная; придумывание колыбельной мелодии и плясовой мелодии.</p> <p>Музыкально-ритмические движения</p> <p>Игровые упражнения, ходьба и бег под музыку «Марш и бег» А. Александрова; «Скачут лошадки», муз. Т. Попатенко; «Шагаем как физкультурники», муз. Т. Ломовой; «Топотушки», муз. М. Раухвергера; «Птички летают», муз. Л. Банниковой; перекачивание мяча под музыку Д. Шостаковича (вальс-шутка); бег с хлопками под музыку Р. Шумана (игра в жмурки).</p> <p>Этюды-драматизации. «Зайцы и лиса», муз. Е. Вихаревой; «Медвежата», муз. М. Красева, сл. Н. Френкель; «Птички летают», муз. Л. Банниковой; «Жуки», венгер. нар. мелодия, обраб. Л. Вишкарева.</p> <p>Игры. «Солнышко и дождик», муз. М. Раухвергера, сл. А. Барто; «Жмурки с Мишкой», муз. Ф. Флотова; «Где погремуськи?», муз. А. Александрова; «Заинька, выходи», муз. Е. Тиличевой; «Игра с куклой», муз. В. Карасевой; «Ходит Ваня», рус. нар. песня, обр. Н. Метлова.</p> <p>Хороводы и пляски. «Пляска с погремушками», муз. и сл. В. Антоновой; «Пальчики и ручки», рус. нар. мелодия, обраб. М. Раухвергера; танец с листочками под рус. нар. плясовую мелодию; «Пляска с листочками», муз. Н. Китаевой, сл. А. Ануфриевой; «Танец около елки», муз. Р. Равина, сл. П. Границыной; танец с платочками под рус. нар. мелодию; «Помирились», муз. Т. Вилькорейской.</p> <p>Характерные танцы. «Танец снежинок», муз. Бекмана; «Фонарики», муз. Р. Рустамова; «Танец зайчиков», рус. нар. мелодия; «Вышли куклы танцевать», муз. В. Витлина.</p> <p>Развитие танцевально-игрового творчества. «Пляска», муз. Р. Рустамова; «Зайцы», муз. Е. Тиличевой; «Веселые ножки», рус. нар. мелодия, обраб. В. Агафонникова; «Волшебные платочки», рус. нар. мелодия, обраб. Р. Рустамова.</p> <p>Музыкально-дидактические игры</p> <p>Развитие звуковысотного слуха. «Птицы и птенчики», «Веселые матрешки», «Три медведя».</p> <p>Развитие ритмического слуха. «Кто как идет?», «Веселые дудочки». Развитие тембрового и динамического слуха. «Громко - тихо», «Узнай свой инструмент»; «Колокольчики».</p> <p>Определение жанра и развитие памяти. «Что делает кукла?», «Узнай и спой песню по картинке».</p> <p>Подыгрывание на детских ударных музыкальных инструментах. Народные мелодии.</p>
От 4 лет до 5 лет	<p>Слушание. «Ах ты, береза», рус. нар. песня; «Осенняя песенка», муз. Д. Васильева-Буглая, сл. А. Плещеева; «Музыкальный ящик» (из «Альбома пьес для детей» Г. Свиридова); «Вальс снежных хлопьев» из балета «Щелкунчик», муз. П. Чайковского; «Итальянская полька», муз. С. Рахманинова; «Как у наших у ворот», рус. нар. мелодия; «Мама», муз. П. Чайковского, «Жаворонок», муз. М. Глинки; «Марш», муз. С. Прокофьева.</p> <p>Пение</p> <p>Упражнения на развитие слуха и голоса. «Путаница» - песня-шутка; муз. Е. Тиличевой, сл. К. Чуковского, «Кукушечка», рус. нар. песня, обраб. И. Арсеева; «Паучок» и «Кисонька-мурысонька», рус. нар. песни; заклички: «Ой, кулики! Весна поет!» и «Жаворонушки, прилетите!».</p> <p>Песни. «Осень», муз. И. Кишко, сл. Т. Волгиной; «Санки», муз. М. Красева, сл. О. Высотской; «Зима прошла», муз. Н. Метлова, сл. М. Клоковой; «Подарок маме», муз. А. Филиппенко, сл. Т. Волгиной; «Воробей», муз. В. Герчик, сл. А. Чельцова; «Дождик», муз. М. Красева, сл. Н. Френкель.</p> <p>Музыкально-ритмические движения</p> <p>Игровые упражнения. «Пружинки» под рус. нар. мелодию; ходьба под «Марш», муз. И. Беркович; «Веселые мячики» (подпрыгивание и бег), муз. М. Сатулиной; лиса и зайцы под муз. А. Майкапара «В садике»; ходит медведь под муз. «Этюд» К. Черни; «Полька», муз. М. Глинки;</p>

	<p>«Всадники», муз. В. Витлина; потопаем, покружимся под рус. нар. мелодии; «Петух», муз. Т. Ломовой; «Кукла», муз. М. Старокадомского; «Упражнения с цветами» под муз. «Вальса» А. Жилина.</p> <p>Этюды-драматизации. «Барабанщик», муз. М. Красева; «Танец осенних листочков», муз. А. Филиппенко, сл. Е. Макшанцевой; «Барабанщики», муз. Д. Кабалецкого и С. Левидова; «Считалка», «Катилось яблоко», муз. В. Агафонникова.</p> <p>Хороводы и пляски. «Топ и хлоп», муз. Т. Назарова-Метнер, сл. Е. Каргановой; «Танец с ложками» под рус. нар. мелодию; новогодние хороводы по выбору музыкального руководителя.</p> <p>Характерные танцы. «Снежинки», муз. О. Берта, обраб. Н. Метлова; «Танец зайчат» под «Польку» И. Штрауса; «Снежинки», муз. Т. Ломовой; «Бусинки» под «Галоп» И. Дунаевского.</p> <p>Музыкальные игры. «Курочка и петушок», муз. Г. Фрида; «Жмурки», муз. Ф. Флотова; «Медведь и заяц», муз. В. Ребикова; «Самолеты», муз. М. Магиденко; «Найди себе пару», муз. Т. Ломовой; «Займи домики», муз. М. Магиденко.</p> <p>Игры с пением. «Огородная-хороводная», муз. Б. Можжевелова, сл. А. Пассовой; «Гуси, лебеди и волк», муз. Е. Тиличевой, сл. М. Булатова; «Мы на луг ходили», муз. А. Филиппенко, сл. Н. Кукловской.</p> <p>Песенное творчество. «Как тебя зовут?»; «Что ты хочешь, кошечка?»; «Наша песенка простая», муз. А. Александрова, сл. М. Ивенсен; «Курочка-рябушечка», муз. Г. Лобачева, сл. народные.</p> <p>Развитие танцевально-игрового творчества. «Лошадка», муз. Н. Потоловского; «Зайчики», «Наседка и цыплята», «Воробей», муз. Т. Ломовой; «Ой, хмель мой, хмелек», рус. нар. мелодия, обраб. М. Раухвергера; «Кукла», муз. М. Старокадомского; «Медвежата», муз. М. Красева, сл. Н. Френкель.</p> <p>Музыкально-дидактические игры</p> <p>Развитие звуковысотного слуха. «Птицы и птенчики», «Качели».</p> <p>Развитие ритмического слуха. «Петушок, курочка и цыпленок», «Кто как идет?», «Веселые дудочки»; «Сыграй, как я».</p> <p>Развитие тембрового и динамического слуха. «Громко-тихо», «Узнай свой инструмент»; «Угадай, на чем играю».</p> <p>Определение жанра и развитие памяти. «Что делает кукла?», «Узнай и спой песню по картинке», «Музыкальный магазин».</p> <p>Игра на детских музыкальных инструментах. «Гармошка», «Небо синее», «Андрей-воробей», муз. Е. Тиличевой, сл. М. Долинова; «Сорока-сорока», рус. нар. прибаутка, обр. Т. Попатенко.</p>
От 5 лет до 6 лет	<p>Слушание. «Зима», муз. П. Чайковского, сл. А. Плещеева; «Осенняя песня», из цикла «Времена года» П. Чайковского; «Полька»; муз. Д. Львова-Компанейца, сл. З. Петровой; «Моя Россия», муз. Г. Струве, сл. Н. Соловьевой; «Детская полька», муз. М. Глинки; «Жаворонок», муз. М. Глинки; «Мотылек», муз. С. Майкапара; «Пляска птиц», «Колыбельная», муз. Н. Римского-Корсакова.</p> <p>Пение</p> <p>Упражнения на развитие слуха и голоса. «Ворон», рус. нар. песня, обраб. Е. Тиличевой; «Андрей-воробей», рус. нар. песня, обр. Ю. Слонова; «Бубенчики», «Гармошка», муз. Е. Тиличевой; «Паровоз», «Барабан», муз. Е. Тиличевой, сл. Н. Найденовой.</p> <p>Песни. «К нам гости пришли», муз. А. Александрова, сл. М. Ивенсен; «Огородная-хороводная», муз. Б. Можжевелова, сл. Н. Пассовой; «Голубые санки», муз. М. Иорданского, сл. М. Клоковой; «Гуси-гусенята», муз. А. Александрова, сл. Г. Бойко; «Рыбка», муз. М. Красева, сл. М. Клоковой.</p> <p>Песенное творчество</p> <p>Произведения. «Колыбельная», рус. нар. песня; «Марш», муз. М. Красева; «Дили-дили! Бом! Бом!», укр. нар. песня, сл. Е. Макшанцевой; Потешки, дразнилки, считалки и другие рус. нар. попевки.</p> <p>Музыкально-ритмические движения</p> <p>Упражнения. «Шаг и бег», муз. Н. Надененко; «Плавные руки», муз. Р. Глиэра («Вальс», фрагмент); «Кто лучше скачет», муз. Т. Ломовой; «Росинки», муз. С. Майкапара.</p>

	<p>Упражнения с предметами.«Упражнения с мячами», муз. Т. Ломовой; «Вальс», муз. Ф. Бургмюллера.</p> <p>Этюды. «Тихий танец»(тема из вариаций), муз. В. Моцарта.</p> <p>Танцы и пляски.«Дружные пары», муз. И. Штрауса («Полька»); «Приглашение», рус. нар. мелодия «Лен», обраб. М. Раухвергера; «Круговая пляска», рус. нар. мелодия, обр. С. Разоренова.</p> <p>Характерные танцы.«Матрешки», муз. Б. Мокроусова; «Пляска Петрушек», «Танец Снегурочки и снежинок», муз. Р. Глиэра.</p> <p>Хороводы.«Урожайная», муз. А. Филиппенко, сл. О. Волгиной; «Новогодняя хороводная», муз. С. Шайдар; «Пошла млада за водой», рус. нар. песня, обраб. В. Агафонникова.</p> <p>Музыкальные игры</p> <p>Игры.«Не выпустим», муз. Т. Ломовой; «Будь ловким!», муз. Н. Ладухина; «Ищи игрушку», «Найди себе пару», латв. нар. мелодия, обраб. Т. Попатенко.</p> <p>Игры с пением.«Колпачок», «Ворон», рус. нар. песни; «Зайка», рус. нар. песня, обраб. Н. Римского-Корсакова; «Как на тоненький ледок», рус. нар. песня, обраб. А. Рубца.</p> <p>Музыкально-дидактические игры</p> <p>Развитие звуковысотного слуха. «Музыкальное лого», «Ступеньки», «Где мои детки?», «Мама и детки». Развитие чувства ритма. «Определи по ритму», «Ритмические полоски», «Учись танцевать», «Ищи».</p> <p>Развитие тембрового слуха.«На чем играю?», «Музыкальные загадки», «Музыкальный домик».</p> <p>Развитие диатонического слуха. «Громко, тихо запоем», «Звенящие колокольчики».</p> <p>Развитие восприятия музыки и музыкальной памяти.«Будь внимательным», «Буратино», «Музыкальный магазин», «Времена года», «Наши песни».</p> <p>Инсценировки и музыкальные спектакли.«Где был, Иванушка?», рус. нар. мелодия, обраб. М. Иорданского; «Моя любимая кукла», автор Т. Коренева; «Полянка»(музыкальная играсказка), муз. Т. Вилькорейской.</p> <p>Развитие танцевально-игрового творчества«Я поляю, поляю лук», муз. Е. Тиличевой; «Вальс кошки», муз. В. Золотарева; «Гори, гори ясно!», рус. нар. мелодия, обраб. Р. Рустамова; «А я по лугу», рус. нар. мелодия, обраб. Т. Смирновой.</p> <p>Игра на детских музыкальных инструментах.«Дон-дон», рус. нар. песня, обраб. Р. Рустамова; «Гори, гори ясно!», рус. нар. мелодия; «Часики», муз. С. Вольфензона.</p>
От 6 лет до 7 лет	<p>Слушание.«Колыбельная», муз. В. Моцарта; «Осень»(из цикла «Времена года»А. Вивальди); «Октябрь»(из цикла «Времена года»П. Чайковского); «Детская полька», муз. М. Глинки; «Море», «Белка», муз. Н. Римского-Корсакова (из оперы «Сказка о царе Салтане»); «Итальянская полька», муз. С. Рахманинова; «Танец с саблями», муз. А. Хачатуряна; «Пляска птиц», муз. Н. Римского-Корсакова (из оперы «Снегурочка»); «Рассвет на Москве-реке», муз. М. Мусоргского (вступление к опере «Хованщина»).</p> <p>Пение</p> <p>Упражнения на развитие слуха и голоса.«Бубенчики», «Наш дом», «Дудка», «Кукушечка», муз. Е. Тиличевой, сл. М. Долинова; «В школу», муз. Е. Тиличевой, сл. М. Долинова; «Котя-коток», «Колыбельная», «Горошина», муз. В. Карасевой; «Качели», муз. Е. Тиличевой, сл. М. Долинова.</p> <p>Песни.«Листопад», муз. Т. Попатенко, сл. Е. Авдиенко; «Здравствуй, Родина моя!», муз. Ю. Чичкова, сл. К. Ибряева; «Зимняя песенка», муз. М. Красева, сл. С. Вышеславцевой; «Ёлка», муз. Е. Тиличевой, сл. Е. Шмановой; сл. З. Петровой; «Самая хорошая», муз. В. Иванникова, сл. О. Фадеевой; «Хорошо у нас в саду», муз. В. Герчик, сл. А. Пришельца; «Новогодний хоровод», муз. Т. Попатенко; «Новогодняя хороводная», муз. С. Шнайдера; «Песенка про бабушку», муз. М. Парцхаладзе; «До свиданья, детский сад», муз. Ю. Слонова, сл. В. Малкова; «Мы теперь ученики», муз. Г. Струве; «Праздник Победы», муз. М. Парцхаладзе; «Песня о Москве», муз. Г. Свиридова.</p> <p>Песенное творчество.«Веселая песенка», муз. Г. Струве, сл. В. Викторова; «Плясовая», муз. Т. Ломовой; «Весной», муз. Г. Зингера.</p>

Музыкально-ритмические движения

Упражнения.«Марш», муз. М. Робера; «Бег», «Цветные флажки», муз. Е. Тиличеевой; «Кто лучше скачет?», «Шагают девочки и мальчики», муз. В. Золотарева; поднимай и скрещивай флажки («Этюд», муз. К. Гуритта); полоскать платочки: «Ой, утушка луговая», рус. нар. мелодия, обраб. Т. Ломовой; «Упражнение с кубиками», муз. С. Соснина.

Этюды.«Медведи пляшут», муз. М. Красева; Показывай направление («Марш», муз. Д. Кабалевского); каждая пара пляшет по-своему («Ах ты, береза», рус. нар. мелодия); «Попрыгунья», «Лягушки и аисты», муз. В. Витлина.

Танцы и пляски.«Задорный танец», муз. В. Золотарева; «Полька», муз. В. Косенко; «Вальс», муз. Е. Макарова; «Яблочко», муз. Р. Глиэра (из балета «Красный мак»); «Прялица», рус. нар. мелодия, обраб. Т. Ломовой; «Сударушка», рус. нар. мелодия, обраб. Ю. Слонова.

Характерные танцы.«Танец снежинок», муз. А. Жилина; «Выход к пляске медвежат», муз. М. Красева; «Матрешки», муз. Ю. Слонова, сл. Л. Некрасовой.

Хороводы.«Выйду ль я на реченьку», рус. нар. песня, обраб. В. Иванникова; «На горе-то калина», рус. нар. мелодия, обраб. А. Новикова.

Музыкальные игры.

Игры. Кот и мыши», муз. Т. Ломовой; «Кто скорей?», муз. М. Шварца; «Игра с погремушками», муз. Ф. Шуберта «Экоссез»; «Поездка», «Пастух и козлята», рус. нар. песня, обраб. В. Трутовского.

Игры с пением. «Плетень», рус. нар. мелодия «Сеяли девушки», обр. И. Кишко; «Узнай по голосу», муз. В. Ребикова («Пьеса»); «Теремок», рус. нар. песня; «Метелица», «Ой, вставала я ранешенько», рус. нар. песни; «Ищи», муз. Т. Ломовой; «Со вьюном я хожу», рус. нар. песня, обраб. А. Гречанинова; «Савка и Гришка», белорус. нар. песня.

Музыкально-дидактические игры.

Развитие звуковысотного слуха.«Три поросенка», «Подумай, отгадай», «Звуки разные бывают», «Веселые Петрушки».

Развитие чувства ритма.«Прогулка в парк», «Выполни задание», «Определи по ритму». Развитие тембрового слуха. «Угадай, на чем играю», «Рассказ музыкального инструмента», «Музыкальный домик».

Развитие диатонического слуха. «Громко-тихо запоем», «Звенящие колокольчики, ищи».

Развитие восприятия музыки.«На лугу», «Песня - танец - марш», «Времена года», «Наши любимые произведения».

Развитие музыкальной памяти.«Назови композитора», «Угадай песню», «Повтори мелодию», «Узнай произведение».

Инсценировки и музыкальные спектакли.«Как у наших у ворот», рус. нар. мелодия, обр. В. Агафонникова; «Как на тоненький ледок», рус. нар. песня; «На зеленом лугу», рус. нар. мелодия; «Заинька, выходи», рус. нар. песня, обраб. Е. Тиличеевой; «Золушка», авт. Т. Коренева, «Муха-цокотуха»(опера-игра по мотивам сказки К. Чуковского), муз. М. Красева.

Развитие танцевально-игрового творчества.«Полька», муз. Ю. Чичкова; «Хожу я по улице», рус. нар. песня, обраб. А. Б. Дюбюк; «Зимний праздник», муз. М. Старокадомского; «Вальс», муз. Е. Макарова; «Тачанка», муз. К. Листова; «Два петуха», муз. С. Разоренова; «Вышли куклы танцевать», муз. В. Витлина; «Полька», латв. нар. мелодия, обраб. А. Жилинского; «Русский перепляс», рус. нар. песня, обраб. К. Волкова.

Игра на детских музыкальных инструментах.«Бубенчики», «Гармошка», муз. Е. Тиличеевой, сл. М. Долинова; «Наш оркестр», муз. Е. Тиличеевой, сл. Ю. Островского «На зеленом лугу», «Во саду ли, в огороде», «Сорока-сорока», рус. нар. мелодии; «Белка»(отрывок из оперы «Сказка о царе Салтане», муз. Н. Римского-Корсакова); «Я на горку шла», «Во поле береза стояла», рус. нар. песни; «К нам гости пришли», муз. А. Александрова; «Вальс», муз. Е. Тиличеевой.

3.3.3.3 Перечень произведений изобразительного искусства (в соответствии с п.33.3 ФОП ДО)

Возрастная категория детей	Примерный перечень произведений изобразительного искусства (в соответствии с п.33.3.1 – 33.3.5 ФОП ДО)
От 2 до 3 лет.	Иллюстрации к книгам: В.Г. Сутеев«Кораблик», «Кто сказал мяу?», «Цыпленок и Утенок»; Ю.А. Васнецов к книге «Колобок», «Теремок».
От 3 до 4 лет.	Иллюстрации к книгам: Е.И. Чарушин«Рассказы о животных»; Ю.А. Васнецов к книге Л.Н. Толстого «Три медведя». Иллюстрации, репродукции картин: П.П. Кончаловский «Клубника», «Сирень в корзине»; К.С. Петров-Водкин «Яблоки на красном фоне»; Н.Н. Жуков «Ёлка в нашей гостиной»; М.И. Климентов «Курица с цыплятами».
От 4 до 5 лет.	Иллюстрации, репродукции картин: И.Е. Репин «Яблоки и листья»; В.М. Васнецов «Снегурочка»; В.А. Тропинин «Девочка с куклой»; А.И. Бортников «Весна пришла»; А.Н. Комаров «Наводнение»; И.И. Левитан «Сирень»; И.И. Машков «Рябинка», «Малинка». Иллюстрации к книгам: В.В. Лебедев к книге С.Я. Маршака «Усатый-полосатый».
От 5 до 6 лет.	Иллюстрации, репродукции картин: Ф.А. Васильев «Перед дождем»; И.Е. Репин «Осенний букет»; А.А. Пластов «Первый снег»; И.Э. Грабарь «Февральская лазурь»; Б.М. Кустодиев «Масленица»; Ф.В. Сычков«Катание с горы зимой»; И.И. Левитан «Березовая роща», «Зимой в лесу»; Т.Н. Яблонская «Весна»; В.Т. Тимофеев «Девочка с ягодами»; И.И. Машков «Натюрморт. Фрукты на блюде»; Ф.П. Толстой «Букет цветов, бабочка и птичка»; И.Е. Репин «Стрекоза»; В.М. Васнецов «Ковер-самолет». Иллюстрации к книгам: И.Я. Билибин«Сестрица Алёнушка и братец Иванушка», «Царевна-лягушка», «Василиса Прекрасная».
От 6 до 7 лет.	Иллюстрации, репродукции картин: И.И. Левитан «Золотая осень», «Осенний день. Сокольники», «Стога», «Март», «Весна. Большая вода»; В.М. Васнецов «Аленушка», «Богатыри», «Иван - царевич на Сером волке», «Гусляры»; Ф.А. Васильев «Перед дождем»; В.Д. Поленов «Золотая осень»; И.Ф. Хруцкий«Цветы и плоды»; И.И. Шишкин, К.А. Савицкий «Утро в сосновом лесу», И.И. Шишкин «Рожь»; А.И. Куинджи «Березовая роща»; А.А. Пластов «Летом», «Сенокос»; И.С. Остроухов «Золотая осень», З.Е. Серебрякова «За завтраком»; В.А. Серов «Девочка с персиками»; А.С. Степанов «Катание на Масленицу»; И.Э. Грабарь «Зимнее утро»; Ю.Кугач«Накануне праздника»; А.К. Саврасов «Грачи прилетели», «Ранняя весна»; К.Ф. Юон«Мартовское солнце»; К.С. Петров - Водкин «Утренний натюрморт»; К.Е. Маковский «Дети, бегущие от грозы», «Портрет детей художника»; И.И. Ершов «Ксения читает сказки куклам»; М.А. Врубель «Царевна-Лебедь». Иллюстрации к книгам: И.Я. Билибин«Марья Моревна», «Сказка о царе Салтане», «Сказке о рыбаке и рыбке»; Л.В. Владимирский к книге А.Н. Толстой «Приключения Буратино, или Золотой ключик»; Е.М.Рачев«Терем-теремок».

3.3.3.4 Перечень анимационных произведений (в соответствии с п.33.4 ФОП ДО)

В перечень входят анимационные произведения для совместного семейного просмотра, бесед и обсуждений, использования их элементов в образовательном процессе в качестве иллюстраций природных, социальных и психологических явлений, норм и правил конструктивного

взаимодействия, проявлений сопереживания и взаимопомощи; расширения эмоционального опыта ребёнка, формирования у него эмпатии и ценностного отношения к окружающему миру.

Полнометражные анимационные фильмы рекомендуются только для семейного просмотра и не могут быть включены в образовательный процесс ДОУ. Время просмотра ребёнком цифрового и медиа контента должно регулироваться родителями (законными представителями) и соответствовать его возрастным возможностям. Некоторые анимационные произведения требуют особого внимания к эмоциональному состоянию ребёнка и не рекомендуются к просмотру без обсуждения со взрослым переживаний ребёнка. Ряд фильмов содержат серию образцов социально неодобряемых сценариев поведения на протяжении длительного экранного времени, что требует предварительного и последующего обсуждения с детьми.

Выбор цифрового контента, медиа продукции, в том числе анимационных фильмов, должен осуществляться в соответствии с нормами, регулирующими защиту детей от информации, причиняющей вред здоровью и развитию детей в Российской Федерации.

Примерный перечень анимационных произведений	
Для детей дошкольного возраста (с пяти лет) (в соответствии с п.33.4.1 ФОП ДО)	
Анимационный сериал	«Тима и Тома», студия «Рики», реж. А.Борисова, А. Жидков, О. Мусин, А. Бахурин и другие, 2015.
Фильмы	<p>«Паровозик из Ромашкова», студия Союзмультфильм, реж. В. Дегтярев, 1967.</p> <p>«Как львенок и черепаха пели песню», студия Союзмультфильм, режиссер И. Ковалевская, 1974.</p> <p>«Мама для мамонтенка», студия «Союзмультфильм», режиссер О. Чуркин, 1981.</p> <p>«Катерок», студия «Союзмультфильм», режиссёр И. Ковалевская, 1970.</p> <p>«Мешок яблок», студия «Союзмультфильм», режиссер В. Бордзиловский, 1974.</p> <p>«Крошка енот», ТО «Экран», режиссер О. Чуркин, 1974.</p> <p>«Гадкий утенок», студия «Союзмультфильм», режиссер В. Дегтярев.</p> <p>«Котенок по имени Гав», студия Союзмультфильм, режиссер Л. Атаманов.</p> <p>«Маугли», студия «Союзмультфильм», режиссер Р. Давыдов, 1971.</p> <p>«Кот Леопольд», студия «Экран», режиссер А. Резников, 1975 - 1987.</p> <p>«Рикки-Тикки-Тави», студия «Союзмультфильм», режиссер А. Снежко-Блоцкой, 1965.</p> <p>«Дюймовочка», студия «Союзмультфильм», режиссер Л. Амальрик, 1964.</p> <p>«Пластиковая ворона», ТО «Экран», режиссер А. Татарский, 1981.</p> <p>«Каникулы Бонифация», студия «Союзмультфильм», режиссер Ф. Хитрук, 1965.</p> <p>«Последний лепесток», студия «Союзмультфильм», режиссер Р. Качанов, 1977.</p> <p>«Умка» и «Умка ищет друга», студия «Союзмультфильм», режиссер В. Попов, В. Пекарь, 1969, 1970.</p> <p>«Умка на ёлке», студия «Союзмультфильм», режиссер А. Воробьев, 2019.</p> <p>«Сладкая сказка», студия Союзмультфильм, режиссер В. Дегтярев, 1970.</p> <p>«Серая шейка», студия «Союзмультфильм», режиссер Л. Амальрик, В. Полковников, 1948.</p>

	<p>«Золушка», студия «Союзмультфильм», режиссер И. Аксенчук, 1979. «Новогодняя сказка», студия «Союзмультфильм», режиссер В. Дегтярев, 1972. «Серебряное копытце», студия Союзмультфильм, режиссер Г. Сокольский, 1977. «Щелкунчик», студия «Союзмультфильм», режиссер Б. Степанцев, 1973. «Гуси-лебеди», студия Союзмультфильм, режиссеры И. Иванов-Вано, А. Снежко-Блоцкая, 1949.</p>
Цикл фильмов	<p>«Чебурашка и крокодил Гена», студия «Союзмультфильм», режиссер Р. Качанов, 1969-1983. «38 попугаев», студия «Союзмультфильм», режиссер И. Уфимцев, 1976-91. «Винни-Пух», студия «Союзмультфильм», режиссер Ф.Хитрук, 1969-1972. «Приключение Незнайки и его друзей», студия «ТО Экран», режиссер коллектив авторов, 1971-1973.</p>
<p>Для детей старшего дошкольного возраста (6-7 лет) (в соответствии с п.33.4.2 ФООП ДО)</p>	
Фильмы	<p>«Малыш и Карлсон», студия «Союзмультфильм», режиссер Б. Степанцев, 1969. «Лягушка-путешественница», студия «Союзмультфильм», режиссеры В. Котеночкин, А. Трусов, 1965. «Варежка», студия «Союзмультфильм», режиссер Р. Качанов, 1967. «Честное слово», студия «Экран», режиссер М. Новогрудская, 1978. «Вовка в тридевятом царстве», студия «Союзмультфильм», режиссер Б. Степанцев, 1965. «Заколдованный мальчик», студия «Союзмультфильм», режиссер А. Снежко-Блоцкая, В.Полковников, 1955. «Золотая антилопа», студия «Союзмультфильм», режиссер Л. Атаманов, 1954. «Бременские музыканты», студия «Союзмультфильм», режиссер И. Ковалевская, 1969. «Двенадцать месяцев», студия «Союзмультфильм», режиссер И. Иванов-Вано, М. Ботов, 1956. «Ёжик в тумане», студия «Союзмультфильм», режиссер Ю. Норштейн, 1975. «Девочка и дельфин», студия «Союзмультфильм», режиссер Р. Зельма, 1979. «Верните Рекса», студия «Союзмультфильм», режиссер В. Пекарь, В. Попов. 1975. «Сказка сказок», студия «Союзмультфильм», режиссер Ю. Норштейн, 1979.</p>
Фильм Сериал	<p>«Простоквашино»и «Возвращение в Простоквашино»(2 сезона), студия «Союзмультфильм», режиссеры: коллектив авторов, 2018. «Смешарики», студии «Петербург», «Мастерфильм», коллектив авторов, 2004. «Малышарики», студии «Петербург», «Мастерфильм», коллектив авторов, 2015. «Домовенок Кузя», студия ТО «Экран», режиссер А. Зябликова, 2000-2002. «Ну, погоди!», студия «Союзмультфильм», режиссер В. Котеночкин, 1969. «Фиксики»(4 сезона), компания «Аэроплан», режиссер В. Бедошвили, 2010. «Оранжевая корова»(1 сезон), студия Союзмультфильм, режиссер Е. Ернова. «Монсики»(2 сезона), студия «Рики», режиссер А. Бахурин. «Смешарики. ПИН-КОД», студия «Рики», режиссеры: Р. Соколов, А. Горбунов, Д. Сулейманов и другие. «Зебра в клеточку»(1 сезон), студия «Союзмультфильм», режиссер А. Алексеев, А. Борисова, М. Куликов, А. Золотарева, 2020.</p>

Для детей старшего дошкольного возраста (7- 8 лет) (в соответствии с п.33.4.3 ФООП ДО)	
Полнометражный анимационный фильм	<p>«Снежная королева», студия «Союзмультфильм», режиссёр Л. Атаманов, 1957.</p> <p>«Аленький цветочек», студия «Союзмультфильм», режиссер Л. Атаманов, 1952.</p> <p>«Сказка о царе Салтане», студия «Союзмультфильм», режиссер И. Иванов-Вано, Л. Мильчин, 1984.</p> <p>«Белка и Стрелка. Звёздные собаки», киностудия «Центр национального фильма»и ООО «ЦНФ-Анима, режиссер С. Ушаков, И. Евланикова, 2010.</p> <p>«Суворов: великое путешествие»(6+), студия «Союзмультфильм», режиссер Б. Чертков, 2022.</p> <p>«Бемби», студия WaltDisney, режиссер Д. Хэнд, 1942.</p> <p>«Король Лев», студия WaltDisney, режиссер Р. Аллерс, 1994, США.</p> <p>«Мой сосед Тоторо», студия «Ghibli», режиссер Х. Миядзаки, 1988.</p> <p>«Рыбка Поньо на утесе», студия «Ghibli», режиссер Х. Миядзаки, 2008.</p>

ФООП оставляет за ДООУ право самостоятельного подбора разновидности необходимых средств обучения, оборудования, материалов, исходя из особенностей реализации образовательной программы.

3.4. Кадровые условия реализации Программы

(в соответствии с п.34 ФООП ДО)

ДООУ в соответствии с утвержденным штатным расписанием самостоятельно осуществляет прием на работу работников, заключает и расторгает трудовые договоры, распределяет должностные обязанности, создает условия и организывает методическое и психологическое сопровождение педагогов. Руководитель организации вправе заключать договора гражданско-правового характера и совершать иные действия в рамках своих полномочий.

Реализация образовательной программы дошкольного образования МБДООУ «Детский сад № 35 г. Выборга» обеспечивается квалифицированными руководящими, педагогическими, учебно-вспомогательными, административно-хозяйственными работниками ДООУ, а также медицинскими и иными работниками, выполняющими вспомогательные функции, наименование должностей которых соответствует номенклатуре должностей педагогических работников организаций, осуществляющих образовательную деятельность, должностей руководителей образовательных организаций, утвержденной постановлением Правительства России от 21.02.2022 № 225 (Собрание законодательства Российской Федерации, 2022, № 9, ст. 1341).

Образовательная организация вправе применять сетевые формы реализации Федеральной программы или отдельных её компонентов, в связи с чем может быть задействован кадровый состав других организаций, участвующих в сетевом взаимодействии с организацией, квалификация которого отвечает указанным выше требованиям.

Непосредственную реализацию Программы осуществляют: воспитатели, инструктор по физической культуре, музыкальные руководители, педагоги – психологи, учителя – логопеды под руководством заместителя заведующего по воспитательно-методической работе, старшего воспитателя:

Педагогические и учебно-вспомогательные работники обеспечивают непрерывное сопровождение образовательной программы дошкольного образования МБДОУ «Детский сад № 35 г. Выборга» в течение всего времени ее реализации в ДОУ или в дошкольной группе.

В целях эффективной реализации образовательной программы дошкольного образования ДОУ создает условия для профессионального развития педагогических и руководящих кадров, в том числе реализации права педагогов на получение дополнительного профессионального образования не реже одного раза в три года за счет средств ДОУ и (или) учредителя. Все педагоги ДОУ имеют педагогическое образование, своевременно проходят курсы повышения квалификации на базе ГАОУ ДПО «Ленинградский областной институт развития образования, ГАОУ ВО ЛО «ЛГУ им. А.С. Пушкина» и других образовательных учреждениях. Также педагоги непрерывно повышают свой профессиональный уровень через самообразование, участие в методических объединениях г.Выборга, в конкурсном движении, прохождении процедуры аттестации.

3.5. Примерный режим и распорядок дня (в соответствии с п. 35 ФОП ДО)

Режим дня предусматривает рациональное чередование отрезков сна и бодрствования в соответствии с физиологическими обоснованиями, обеспечивает хорошее самочувствие и активность ребёнка, предупреждает утомляемость и перевозбуждение.

Режим и распорядок дня устанавливаются с учётом требований СанПиН 1.2.3685-21, условий реализации программы ДОУ, потребностей участников образовательных отношений.

Основными компонентами режима в ДОУ являются: сон, пребывание на открытом воздухе (прогулка), образовательная деятельность, игровая деятельность и отдых по собственному выбору (самостоятельная деятельность), прием пищи, личная гигиена. Содержание и длительность каждого компонента, а также их роль в определенные возрастные периоды закономерно изменяются, приобретая новые характерные черты и особенности.

Дети, соблюдающие режим дня, более уравновешены и работоспособны, у них постепенно вырабатываются определенные биоритмы, система условных рефлексов, что помогает организму ребёнка физиологически переключаться между теми или иными видами деятельности, своевременно подготавливаться к каждому этапу: приему пищи, прогулке, занятиям, отдыху. Нарушение режима отрицательно сказывается на нервной системе детей: они становятся вялыми или, наоборот, возбужденными, начинают капризничать, теряют аппетит, плохо засыпают и спят беспокойно.

Приучение детей выполнять режим дня осуществляется с раннего возраста, когда легче всего вырабатывается привычка к организованности и порядку, активной деятельности и правильному отдыху с максимальным проведением его на свежем воздухе. Эта работа проводится постепенно, последовательно и ежедневно.

Режим дня гибкий, однако неизменными остаются время приема пищи, интервалы между приемами пищи, обеспечение необходимой длительности суточного сна, время отхода ко сну; проведение ежедневной прогулки.

При организации режима предусмотрено оптимальное чередование самостоятельной детской деятельности и организованных форм работы с детьми, коллективных и индивидуальных игр, достаточная двигательная активность ребёнка в течение дня, обеспечивать сочетание умственной и физической нагрузки.

Время образовательной деятельности организуется таким образом, чтобы вначале проводились наиболее насыщенные по содержанию виды деятельности, связанные с умственной активностью детей, максимальной их произвольностью, а затем творческие виды деятельности в чередовании с музыкальной и физической активностью.

Продолжительность дневной суммарной образовательной нагрузки для детей дошкольного возраста, условия организации образовательного процесса соответствуют требованиям, предусмотренным СанПиН 1.2.3685-21 и СП 2.4.3648-20.

Режим дня строится с учётом сезонных изменений. В тёплый период года увеличивается ежедневная длительность пребывания детей на свежем воздухе, образовательная деятельность переносится на прогулку (при наличии условий).

Согласно СанПиН 1.2.3685-21 при температуре воздуха ниже минус 15°C и скорости ветра более 7 м/с продолжительность прогулки для детей до 7 лет сокращают. При осуществлении режимных моментов необходимо учитывать также индивидуальные особенности ребёнка (длительность сна, вкусовые предпочтения, характер, темп деятельности и так далее).

Режим питания зависит от длительности пребывания детей в ДОО и регулируется СанПиН 2.3/2.4.3590-20.

Соблюдаются требования и показатели организации образовательного процесса и режима дня.

Требования и показатели организации образовательного процесса и режима дня

Показатель	Возраст	Норматив
Требования к организации образовательного процесса		
Начало занятий не ранее	все возрасты	8.00
Окончание занятий, не позднее	все возрасты	17.00
Продолжительность занятия для детей дошкольного возраста, не более	от 1,5 до 3 лет	10 минут
	от 3 до 4 лет	15 минут
	от 4 до 5 лет	20 минут
	от 5 до 6 лет	25 минут
	от 6 до 7 лет	30 минут
Продолжительность дневной суммарной образовательной нагрузки для детей дошкольного возраста, не более	от 1,5 до 3 лет	20 минут
	от 3 до 4 лет	30 минут
	от 4 до 5 лет	40 минут
	от 5 до 6 лет	50 минут или 75 минут
		при организации 1 занятия после дневного сна

	от 6 до 7 лет	90 минут
Продолжительность перерывов между занятиями, не менее	все возрасты	10 минут
Перерыв во время занятий для гимнастики, не менее	все возрасты	2-х минут
Показатели организации режима дня		
Продолжительность ночного сна не менее	1-3 года	12 часов
	4-7 лет	11 часов
Продолжительность дневного сна, не менее	1-3 года	3 часа
	4-7 лет	2,5 часа
Продолжительность прогулок, не менее	для детей до 7 лет	3 часа в день
Суммарный объем двигательной активности, не менее	все возрасты	1 час в день
Утренний подъем, не ранее	все возрасты	7 ч 00 минут
Утренняя зарядка, продолжительность, не менее	до 7 лет	10 минут

В режиме дня учтены требования к длительности режимных процессов (сна, образовательной деятельности, прогулки), количеству, времени проведения и длительности обязательных приемов пищи.

Примерный режим дня в группе детей от 1,5 лет до 2 лет

Содержание	Время
Холодный период года	
	1,5 лет-2 года
Прием детей, осмотр, игры, утренняя гимнастика	7.00-8.30
Подготовка к завтраку, завтрак	8.30-9.00
Активное бодрствование детей (игры, предметная деятельность и другое)	9.00-9.30
Занятия в игровой форме по подгруппам, активное бодрствование детей (игры, предметная деятельность и другое)	9.30-9.40
	9.50-10.00
Второй завтрак	10.30-11.00
Подготовка к прогулке, прогулка	10.00-11.30
Подготовка к обеду, обед	11.30-12.30
Подготовка ко сну, сон, постепенный подъем	12.30-15.30
Полдник	15.30-16.00
Активное бодрствование детей (игры, предметная деятельность и другое)	16.00-17.00
Занятия в игровой форме по подгруппам	16.00-16.10
	16.20-16.30

Подготовка к прогулке, прогулка, возвращение с прогулки	17.00-18.30
Уход детей домой	до 19.00
Прогулка с родителями (законными представителями)	с 19.00
Теплый период года	
Прием детей, осмотр, игры, утренняя гимнастика	7.00-8.30
Подготовка к завтраку, завтрак	8.30-9.00
Подготовка к прогулке, прогулка, возвращение с прогулки	9.00-11.30
Занятия в игровой форме по подгруппам, активное бодрствование детей (игры, предметная деятельность и другое)	9.10-9.20
	9.30-9.40
Второй завтрак	10.30-11.00
Подготовка к обеду, обед	12.00-12.30
Подготовка ко сну, сон	12.30-15.30
Постепенный подъем, оздоровительные и гигиенические процедуры, полдник	15.30-16.00
Подготовка к прогулке, прогулка	16.00-18.00
Занятия в игровой форме по подгруппам, активное бодрствование детей (игры, предметная деятельность и другое)	16.20-16.30 16.40-16.50
Уход детей домой	до 19.00
Прогулка с родителями (законными представителями)	с 19.00

Примерный режим дня в группах детей от 2 до 3 лет

Содержание	Время
Холодный период года	
Прием детей, осмотр, самостоятельная деятельность, утренняя гимнастика	7.00-8.30
Подготовка к завтраку, завтрак	8.30-9.00
Игры, подготовка к занятиям	9.00-9.30
Занятия в игровой форме по подгруппам	9.30-9.40
	9.50-10.00
Подготовка к прогулке, прогулка	10.00-11.30
Второй завтрак ¹⁵	10.30-11.00
Возвращение с прогулки, самостоятельная деятельность детей	11.30-12.00
Подготовка к обеду, обед	12.00-12.30
Подготовка ко сну, дневной сон, постепенный подъем, оздоровительные и гигиенические процедуры	12.30-15.30
Подготовка к полднику, полдник	15.30-16.00
Игры, самостоятельная деятельность детей	16.00-16.30
Занятия в игровой форме по подгруппам	16.00-16.10
	16.20-16.30
Подготовка к прогулке, прогулка, самостоятельная деятельность детей	16.30-18.00
Возвращение с прогулки, подготовка к ужину	18.00-18.30
Уход детей домой	до 19.00

Теплый период года	
Прием детей, осмотр, самостоятельная деятельность, утренняя гимнастика	7.00-8.30
Подготовка к завтраку, завтрак	8.30-9.00
Игры, подготовка к прогулке, выход на прогулку	9.00-9.30
Прогулка, игры, самостоятельная деятельность детей, занятия в игровой форме по подгруппам	9.30-11.30 9.40-9.50 10.00-10.10
Второй завтрак ¹⁶	10.30-11.00
Возвращение с прогулки, самостоятельная деятельность	11.30-12.00
Подготовка к обеду, обед	12.00-12.30
Подготовка ко сну, дневной сон, постепенный подъем, оздоровительные и гигиенические процедуры	12.30-15.30
Полдник	15.30-16.00
Подготовка к прогулке, прогулка, самостоятельная деятельность детей, занятия в игровой форме по подгруппам	16.00-18.00 16.20-16.30 16.40-16.50
Возвращение с прогулки, игры	18.00-18.30
Уход детей домой	до 19.00
Прогулка с родителями (законными представителями)	с 19.00

Примерный режим дня в дошкольных группах

Содержание	3-4 года	4-5 лет	5-6 лет	6-7 лет
Холодный период года				
Утренний прием детей, игры, самостоятельная деятельность, утренняя гимнастика (не менее 10 минут)	7.00-8.30	7.00-8.30	7.00-8.30	7.00-8.30
Завтрак	8.30-9.00	8.30-9.00	8.30-9.00	8.30-9.00
Игры, подготовка к занятиям	9.00-9.20	9.00-9.15	9.00-9.15	-
Занятия (включая гимнастику в процессе занятия - 2 минуты, перерывы между занятиями, не менее 10 минут)	9.20-10.00	9.15-10.05	9.15-10.15	9.00-10.50
Подготовка к прогулке, прогулка, возвращение с прогулки	10.00-12.00	10.05-12.00	10.15-12.00	10.50-12.00
Второй завтрак ¹⁷	10.30-11.00	10.30-11.00	10.30-11.00	10.30-11.00
Обед	12.00-13.00	12.00-13.00	12.00-13.00	12.00-13.00
Подготовка ко сну, сон, постепенный подъем детей, закаливающие процедуры	13.00-15.30	13.00-15.30	13.00-15.30	13.00-15.30
Полдник	15.30-16.00	15.30-16.00	15.30-16.00	15.30-16.00
Занятия (при необходимости)	-	-	16.00-16.25	-
Игры, самостоятельная деятельность детей	16.00-17.00	16.00-17.00	16.25-17.00	16.00-16.40

Подготовка к прогулке, прогулка, самостоятельная деятельность детей, возвращение с прогулки	17.00-18.30	17.00-18.30	17.00-18.30	16.40-18.30
Ужин	18.30	18.30	18.30	18.30
Уход домой	до 19.00	до 19.00	до 19.00	до 19.00
Прогулка с родителями (законными представителями)	с 19.00	с 19.00	с 19.00	с 19.00
Теплый период года				
Утренний прием детей, игры, самостоятельная деятельность, утренняя гимнастика (не менее 10 минут)	7.00-8.30	7.00-8.30	7.00-8.30	7.00-8.30
Завтрак	8.30-9.00	8.30-9.00	8.30-9.00	8.30-9.00
Игры, самостоятельная деятельность	9.00-9.20	9.00-9.15	9.00-9.15	-
Второй завтрак ¹⁸	10.30-11.00	10.30-11.00	10.30-11.00	10.30-11.00
Подготовка к прогулке, прогулка, занятия на прогулке, возвращение с прогулки	9.20-12.00	9.15-12.00	9.15-12.00	9.00-12.00
Обед	12.00-13.00	12.00-13.00	12.00-13.00	12.00-13.00
Подготовка ко сну, сон, постепенный подъем детей, закаливающие процедуры	13.00-15.30	13.00-15.30	13.00-15.30	13.00-15.30
Полдник	15.30-16.00	15.30-16.00	15.30-16.00	15.30-16.00
Игры, самостоятельная деятельность детей	16.00-17.00	16.00-17.00	16.00-17.00	16.00-17.00
Подготовка к прогулке, прогулка, самостоятельная деятельность детей	17.00-18.30	17.00-18.30	17.00-18.30	17.00-18.30
Уход домой	до 19.00	до 19.00	до 19.00	до 19.00
Прогулка с родителями (законными представителями)	с 19.00	с 19.00	с 19.00	с 19.00

Согласно пункту 2.10 СП 2.4.3648-20 в ДОО соблюдаются следующие требования к организации образовательного процесса и режима дня:

- режим двигательной активности детей в течение дня организуется с учётом возрастных особенностей и состояния здоровья;
- при организации образовательной деятельности предусматривается введение в режим дня физкультминуток во время занятий, гимнастики для глаз, обеспечивается контроль за осанкой, в т.ч., во время письма, рисования и использования электронных средств обучения;
- физкультурные, физкультурно-оздоровительные мероприятия, массовые спортивные мероприятия, туристские походы, спортивные соревнования организуются с учётом возраста, физической подготовленности и состояния здоровья детей. ДОО обеспечивает присутствие медицинских работников на спортивных соревнованиях;
- возможность проведения занятий физической культурой и спортом на открытом воздухе, а также подвижных игр, определяется по совокупности показателей метеорологических условий (температуры, относительной влажности и скорости движения воздуха) по климатическим зонам. В дождливые, ветреные и морозные дни занятия физической культурой должны проводиться в зале.

3.6. Календарный план воспитательной работы (в соответствии с ФОП ДО)

Календарный план воспитательной работы составлен в соответствии с федеральным календарным планом воспитательной работы и рабочей программой воспитания ДОУ.

В нем учтен примерный перечень основных государственных и народных праздников, памятных дат, а также учтены события региона, муниципалитета, г.Выборга, ДОУ.

Календарный план воспитательной работы конкретизирует содержание рабочей программы воспитания на конкретный год.

Все мероприятия проводятся с учётом особенностей Программы, а также возрастных, физиологических и психоэмоциональных особенностей обучающихся.

Дата/название воспитательной ситуации	Группы
Сентябрь	
1 сентября: День знаний	2-ая младшая, средняя, старшая, подготовительная к школе
3 сентября: День окончания Второй мировой войны, День солидарности в борьбе с терроризмом	Подготовительная к школе группа
8 сентября: Международный день распространения грамотности	Старшая, подготовительная к школе группа
27 сентября: День воспитателя и всех дошкольных работников	2-ая младшая, средняя, старшая, подготовительная к школе
Октябрь	
1 октября: Международный день пожилых людей;	Средняя, старшая, подготовительная к школе группы
1 октября: Международный день музыки	2-ая младшая, средняя, старшая, подготовительная к школе группы
4 октября: День защиты животных	2-ая младшая, средняя, старшая, подготовительная к школе группы
5 октября: День учителя	Подготовительная к школе группа
16 октября: Всемирный день хлеба	Средняя, старшая, подготовительная к школе группы
Третье воскресенье октября: День отца в России	1-ая младшая, 2-ая младшая, средняя, старшая, подготовительная к школе группы
Ноябрь	
4 ноября: День народного единства	Средняя, старшая, подготовительная к школе группы
8 ноября: День памяти погибших при исполнении служебных обязанностей сотрудников органов внутренних дел России;	Подготовительная к школе группа
13 ноября: День доброты	2-ая младшая, средняя, старшая, подготовительная к школе группы
21 ноября: День приветствий	2-ая младшая, средняя, старшая, подготовительная к школе группы
Последнее воскресенье ноября: День матери в России	1-ая младшая, 2-ая младшая, средняя, старшая, подготовительная к школе группы
30 ноября: День Государственного герба Российской Федерации	Старшая, подготовительная к школе группа
Декабрь	
3 декабря: День неизвестного солдата	Старшая, подготовительная к школе группа

3 декабря Международный день инвалидов (рекомендуется включать в план воспитательной работы с дошкольниками регионально и/или ситуативно)	Подготовительная к школе группа
5 декабря: День добровольца (волонтера) в России	Старшая, подготовительная к школе группа
8 декабря: Международный день художника	2-ая младшая, средняя, старшая, подготовительная к школе группы
9 декабря: День Героев Отечества	Старшая, подготовительная к школе группа
12 декабря: День Конституции Российской Федерации	Старшая, подготовительная к школе группа
31 декабря: Новый год.	1-ая младшая, 2-ая младшая, средняя, старшая, подготовительная к школе группы
Январь	
11 января : День спасибо	2-ая младшая, средняя, старшая, подготовительная к школе группы
21 января: День объятий	2-ая младшая, средняя, старшая, подготовительная к школе группы
27 января: День снятия блокады Ленинграда	Подготовительная к школе группа
27 января День освобождения Красной армией крупнейшего «лагеря смерти» Аушвиц-Биркенау (Освенцима); День памяти жертв Холокоста	Подготовительная к школе группа
Февраль	
2 февраля: День разгрома советскими войсками немецко-фашистских войск в Сталинградской битве	Подготовительная к школе группа
8 февраля: День российской науки	Средняя, старшая, подготовительная к школе группы
14 февраля: День дарения книг	2-ая младшая, средняя, старшая, подготовительная к школе группы
15 февраля: День памяти о россиянах, исполнявших служебный долг за пределами Отечества	Подготовительная к школе группа
17 февраля: День проявления доброты	Средняя, старшая, подготовительная к школе группы
21 февраля: Международный день родного языка	2-ая младшая, средняя, старшая, подготовительная к школе группы
23 февраля: День защитника Отечества	Средняя, старшая, подготовительная к школе группы
26 февраля: День зимних видов спорта в России	2-ая младшая, средняя, старшая, подготовительная к школе группы
Март	
8 марта: Международный женский день	1-ая младшая, 2-ая младшая, средняя, старшая, подготовительная к школе группы
18 марта: День воссоединения Крыма с Россией	Подготовительная к школе группа
27 марта: Всемирный день театра.	2-ая младшая, средняя, старшая, подготовительная к школе группы
Апрель	

1 апреля: День птиц	2-ая младшая, средняя, старшая, подготовительная к школе группы
1 апреля: День смеха	Средняя, старшая, подготовительная к школе группы
2 апреля: День детской книги	2-ая младшая, средняя, старшая, подготовительная к школе группы
7 апреля: День здоровья	2-ая младшая, средняя, старшая, подготовительная к школе группы
11 апреля: День русской березки	2-ая младшая, средняя, старшая, подготовительная к школе группы
12 апреля: День космонавтики	Средняя, старшая, подготовительная к школе группы
22 апреля: Международный день Матери-Земли	Старшая, подготовительная к школе группа
25 апреля: Всероссийский День Эколят	Старшая, подготовительная к школе группа
29 апреля: Международный день танца	2-ая младшая, средняя, старшая, подготовительная к школе группы
29 апреля: Всемирный день исполнения желаний	Средняя, старшая, подготовительная к школе группы
30 апреля: День пожарной охраны	Средняя, старшая, подготовительная к школе группы
Май	
1 мая: Праздник Весны и Труда	Средняя, старшая, подготовительная к школе группы
9 мая: День Победы	Средняя, старшая, подготовительная к школе группы
15 мая: Международный день семьи	2-ая младшая, средняя, старшая, подготовительная к школе группы
18 мая: День музеев	Средняя, старшая, подготовительная к школе группы
19 мая: День детских общественных организаций России	Подготовительная к школе группа
24 мая: День славянской письменности и культуры	Старшая, подготовительная к школе группа
Июнь	
1 июня: День защиты детей	2-ая младшая, средняя, старшая, подготовительная к школе группы
6 июня: День русского языка	2-ая младшая, средняя, старшая, подготовительная к школе группы
12 июня: День России	2-ая младшая, средняя, старшая, подготовительная к школе группы
22 июня: День памяти и скорби	Подготовительная к школе группа
30 июня: День дружбы	2-ая младшая, средняя, старшая, подготовительная к школе группы
Июль	
8 июля: День семьи, любви и верности	2-ая младшая, средняя, старшая, подготовительная к школе группы
Август	
12 августа: День физкультурника	2-ая младшая, средняя, старшая, подготовительная к школе группы
19 августа: День города Выборга	2-ая младшая, средняя, старшая, подготовительная к школе группы
22 августа: День Государственного флага Российской Федерации	Средняя, старшая, подготовительная к школе группы
27 августа: День российского кино	2-ая младшая, средняя, старшая, подготовительная к школе группы

Календарно-тематическое планирование

Календарно-тематического план включает события ДОУ и совместную деятельность в образовательных ситуациях, постороенную на примерном календаре праздников и событий в соответствии с Федеральным календарным планом воспитательной работы, а также формы проведения мероприятий. Данная модель демонстрирует систему и целостность образовательного процесса в ДОУ, позволяет совместить образовательную деятельность и воспитательную работу.

Тема недели	События образовательной организации.			Совместная деятельность в образовательных ситуациях
	Социальное партнерство			
	Праздники	События	Мероприятия	Экскурсии
ОСЕНЬ. МИР ЧЕЛОВЕКА				
«Мой детский сад». «Место, в котором я живу». «Мой родной край - самый красивый». «Достопримечательности родного края, города: природа края, история края»				
Тема месяца . Сентябрь. Мой детский сад. Место, в котором я живу.				
1 неделя Давайте познакомимся.	1 сентября: День знаний			
2 неделя Здравствуй, я пришел!			3 сентября: День окончания Второй мировой войны, День солидарности в борьбе с терроризмом	
3 неделя Мой маленький мир				Педагогов и родителей в институты культуры и искусств. Цель: постижение культурного наследия края. Ответственные: специалисты учреждений культуры и искусства
4 неделя Безопасность дома и в детском саду		27 сентября: День воспитателя и всех дошкольных работников		
Тема месяца. Октябрь. Мой родной край - самый красивый.				
Тема недели	Праздники	События	Мероприятия	

1 неделя Природа моего края		1 октября: Международный день пожилых людей;	Международный день музыки. Вечер музыки и поэзии «Осень золотая» в стенах учреждения культуры. Цель : объединение детей и взрослых в контексте искусства. <i>Ответственные:</i> специалисты учреждений культуры и искусства	
2 неделя Люди, события, подвиги	5 октября: День учителя			
3 неделя Труд взрослых моего края			Третье воскресенье октября: День отца в России	
4 неделя Чувства и переживания	Осенние семейные праздники			
Тема месяца. Ноябрь				
Достопримечательности родного края (города, района, села): природа края, история края, труд взрослых.)				
Тема недели	Развлечения	Досуги	Мероприятия	Выставка
1 неделя Малая родина.	4 ноября: День народного единства			
2 неделя Труд взрослых моего края				Выставка в детском саду, организованная учреждением культуры и искусства. Цель: развитие взаимодействия детского сада и учреждений дополнительного образования (учреждений культуры и искусства). <i>Ответственные:</i> специалисты учреждений культуры и искусства и воспитатели
3 неделя Культура и природа моего края			30 ноября: День Государственного герба Российской Федерации	
4 неделя Традиции и обычаи		Последнее воскресенье ноября: День матери в России		

ЗИМА. МИР МОЕЙ МАЛОЙ РОДИНЫ				
(Моя семья. Мои самые близкие, родные и любимые люди. Мать и дитя. Образ отца. Братья и сёстры. Бабушки и дедушки. Моя родословная. Профессии в семье. Праздники семьи. Домашние и правила и заботы. Родительский дом				
Тема месяца. Декабрь				
Моя семья. Мои самые близкие, родные и любимые люди. Мать и дитя. Образ отца				
Тема недели	Праздники	События	Мероприятия	Театрализация, драматизация
1 неделя Моя семья.		3 декабря: День неизвестного солдата; Международный день инвалидов (<i>рекомендуется включить в план воспитательной работы с дошкольниками регионально и/или ситуативно</i>);		
2 неделя Мои самые близкие, родные и любимые люди.			12 декабря: День Конституции Российской Федерации	
3 неделя Мать и дитя.				Театральная мастерская «Фольклорный театр дома» Цели: показать воспитательные возможности домашнего театра семьям дошкольников; предложить практически на мастерской отработать методы и способы взаимодействия с ребенком. <i>Ответственные:</i> воспитатели, музыкальные руководители Специалисты культуры и искусства
4 неделя Образ отца	Семейный праздник Новый год			
Тема месяца. Январь. Братья и сёстры. Бабушки и дедушки. Моя родословная				
Тема недели	Развлечения	Мероприятия		Коллективный проект, в рамках которого создаются творческий продукт
2 неделя Бабушки и	Рождественские посиделки			

дедушки.				
3 неделя Дочь и сын. Братья и сёстры				Создание образовательных маршрутов выходного дня для педагогов и родителей. Цель: возможность детскому саду участвовать в различных мероприятиях, организуемых учреждениями дополнительного образования (учреждениями культуры и искусства). <i>Ответственные:</i> специалисты учреждений культуры и искусства
4 неделя Моя родословная		27 января: День снятия блокады Ленинграда (рекомендуется включать в план воспитательной работы с дошкольниками регионально		
Тема месяца. Февраль.				
Профессии в семье. Праздники в семье. Домашние правила и заботы				
Тема недели	Развлечения	События	Мероприятия	
1 неделя Профессии в семье		2 февраля: День разгрома советскими войсками немецко-фашистских войск в Сталинградской битве		
2 неделя Праздники семьи			8 февраля: День российской науки	
3 неделя Домашние правила и заботы		Гостиная «Мужское воспитание»		
4 неделя Родительский дом	23 февраля: День защитника Отечества			
ВЕСНА . МИР ТРУДА и КРАСОТА ЛЮДЕЙ (Чем пахнут ремесла. Война и мир. Родина)				
Тема месяца. Март.				
Чем пахнут ремесла.				
Тема недели	Праздники	Развлечения	Мероприятия	Выставка
1 неделя В булочной пахнет Тестом и сдобой				«Мамины помощники» Цель: объединение усилий детского сада и педагогов дополнительного образования в рамках интеграции образовательных возможностей и

Пахнет кондитер Орехом мускатным				приобщения детей и родителей к изобразительному творчеству. Ответственные педагоги ДОУ и педагоги дополнительного образования
2 неделя Мимо столярной идёшь мастерской — стружкой пахнет и свежей доской. Пахнет маля р скипидаром и краской	Семейный праздник 8 марта: Международный женский день			
3 неделя Доктор в халате — пахнет лекарством приятным, а воспитатель игрою веселой			18 марта: День воссоединения Крыма с Россией (рекомендуется включить в план воспитательной работы с дошкольниками регионально и/или ситуативно);	
4 неделя Рыхлой землёю, полем и лугом пахнет крестьянин, идуший за плугом		Жаворонушки (22 марта)		
Тема недели	Праздники	Развлечения	Мероприятия	Выставка
1 неделя Герой это...			День здоровья - День смеха (Первоапрельская дискотека)	
2 неделя Милосердие		12 апреля: День космонавтики;		
3 неделя Сотрудничество				«Украсим детский сад и его площадки». Цель: объединение усилий родительской общественности, общественных организаций в рамках уборки и благоустройства территории детского сада Ответственные: воспитатели, родители,

4 неделя Справедливость и добро	День Земли 22 апреля			
Тема месяца. Май. Родина				
Тема недели	Праздники	Развлечения	Мероприятия	Коллективный проект, в рамках которого создаются творческий продукт
1 неделя Патриот это.....			1 мая: Праздник Весны и Труда	
2 неделя Патриотизм наследника		9 мая: День Победы		
3 неделя Патриотизм защитника				День Победы. Цель: ознакомление детей с событиями социальной направленности;приобщение к традициям государства; формирование нравственных качеств Благородного Гражданина. <i>Ответственные:</i> семьи дошкольников, воспи-татели, психолог
4 неделя Патриотизм создателя и творца	Выпускные вечера			
ЛЕТО. МИР ЗДОРОВЬЯ И КУЛЬТУРЫ (Активный отдых, Спортивные достижения России, Туристские прогулки и экскурсии)				
Тема месяца. Июнь. Активный отдых				
Тема недели	Праздники	Развлечения	Мероприятия	Коллективный проект, в рамках которого создаются творческий продукт
1 неделя Безопасного образа жизни летом	1 июня: День защиты детей			
2 неделя Занимательная физкультура		12 июня: День России		
3 неделя Изучаем карту Родины			День открытых дверей. Цель: показ возможностей детского садав организации питания дошкольников. <i>Ответственные:</i> руководитель	

			ДОУ, представители социального питания, специалисты медицины	
4 неделя Экологические прогулки. (Экологическая тропа детского сада)		22 июня: День памяти и скорби		
Тема месяца. Июль Спортивные достижения России				
Тема недели	Развлечения	Досуги	Мероприятия	Театрализация
1 неделя Знаменитые спортсмены России	Развлечение «Реки моего детства»			
2 неделя Кто спортом занимается, тот силы набирается			8 июля: День семьи, любви и верности.	
3 неделя Детям о спорте: лучшие книги и сказки о тренировках и победах				Волонтерское движение «Театр для малышей» Цель: дошкольникам театральную постановку о нравственных позициях жизни (добро, справедливость, порядочность). Ответственные: школьные коллективы
4 неделя Спорт и Олимпийское движение		Вечер хороводных игр «Солнечный хоровод у березки»		
Тема месяца Август. Туристские прогулки и экскурсии				
Тема недели	Праздники	Развлечения	Мероприятия	Тема месяца
1 неделя Мир туризма и экскурсий				Фототуризм. Цель: показать возможности туризма и воспитательного эффекта активного организованного отдыха в детском саду и семье. Ответственные: родители, педагоги
2 неделя Готовимся в поход	12 августа: День физкультурника			

3 неделя Зарница (прогулка-поход)			Спортивный праздник	
4 неделя В здоровом теле здоровый дух! (Туристический поход.)		22 августа: День Государственного флага РФ		

4. Краткая презентация образовательной программы дошкольного образования муниципального бюджетного дошкольного образовательного учреждения «Детский сад №35 г.Выборга»

Образовательная программа дошкольного образования муниципального бюджетного дошкольного образовательного учреждения «Детский сад №35 г. Выборга» (далее – Программа) разработана в соответствии с федеральным государственным образовательным стандартом дошкольного образования (утвержден приказом Минобрнауки России от 17 октября 2013 г. № 1155, зарегистрировано в Минюсте России 14 ноября 2013 г., регистрационный № 30384; в редакции приказа Минпросвещения России от 8 ноября 2022 г. № 955, зарегистрировано в Минюсте России 6 февраля 2023 г., регистрационный № 72264) (далее – ФГОС ДО) и федеральной образовательной программой дошкольного образования (утверждена приказом Минпросвещения России от 25 ноября 2022 г. № 1028, зарегистрировано в Минюсте России 28 декабря 2022 г., регистрационный № 71847) (далее – ФОП ДО); на основании Федерального закона «Об образовании в РФ» №273-ФЗ от 29.12.2012г (ред. От 04.08.2023г); действующих санитарных- эпидемиологических правил и норм.

Срок действия образовательной программы не ограничен, программа действует до принятия новой.

Программа отвечает образовательному запросу социума, обеспечивает всестороннее развитие детей в возрасте от 1 г, 6 месяцев до прекращения образовательных отношений, в том числе одарённым детям и детям с ограниченными возможностями здоровья, с учетом их возрастных, индивидуальных психологических и физиологических особенностей по всем основным направлениям Программы, в различных видах общения и деятельности, а также обеспечивает достижение воспитанниками готовности к школьному обучению.

Ежегодный контингент воспитанников формируется на основе социального заказа родителей (законных представителей).

Комплектование групп определяется: правилами ДООУ; порядком комплектования государственных образовательных учреждений города Выборга; Санитарно-эпидемиологическими правилами и нормативами (СанПин 2.4.3648-20); Уставом ДООУ.

Предельная наполняемость групп определяется согласно СанПиН.

Разделение детей на группы осуществляется в соответствии с закономерностями психического развития детей дошкольного возраста, которые учитываются при организации образовательного процесса в ДООУ, что позволяет более эффективно решать задачи Программы. Возрастные особенности развития детей и задачи развития для каждого возрастного периода Программы совпадают с Федеральной

образовательной программой дошкольного образования.

Контингент воспитанников ДОУ

В ДОУ функционируют:

- группы общеразвивающей направленности для детей раннего возраста (1,6 – 3 лет);
- группы общеразвивающей направленности для детей дошкольного возраста (3 – 7 лет);
- группы компенсирующей направленности для детей дошкольного возраста с тяжелыми нарушениями речи (5 – 7 лет);
- группы комбинированной направленности (5 – 7 лет)

Группы общеразвивающей направленности функционируют в ДОУ по 5-дневной рабочей неделе в режиме 12-часового пребывания (с учетом фактического пребывания детей).

Контингент воспитанников групп компенсирующей и комбинированной направленности определяется на основе заключения территориальной психолого-медико-педагогической комиссии Центра диагностики и консультирования о необходимости создания условий для получения ребенком дошкольного образования, коррекции нарушений развития и социальной адаптации на основе специальных педагогических подходов.

Цель Программы - разностороннее развитие детей дошкольного возраста с учетом их возрастных и индивидуальных особенностей, в том числе достижение детьми дошкольного возраста уровня развития, необходимого и достаточного для успешного освоения ими образовательных программ начального общего образования, на основе индивидуального подхода к детям дошкольного возраста и специфичных для детей дошкольного возраста видов деятельности на основе духовно-нравственных ценностей российского народа, исторических и национально-культурных традиций.

Общая цель воспитания в ДОУ - личностное развитие каждого ребёнка с учётом его индивидуальности и создание условий для позитивной социализации детей на основе традиционных ценностей российского общества.

Достижение поставленных целей реализуется путем решения задач:

- обеспечение единых для Российской Федерации содержания дошкольного образования и планируемых результатов освоения образовательной программы;

- охрана и укрепление физического и психического здоровья детей, в том числе их эмоционального благополучия;

- приобщение детей к базовым ценностям российского народа – жизнь, достоинство, права и свободы человека, патриотизм, гражданственность, высокие нравственные идеалы, крепкая семья, созидательный труд, приоритет духовного над материальным, гуманизм, милосердие, справедливость, коллективизм, взаимопомощь и взаимоуважение, историческая память и преемственность поколений, единство народов России; создание условий для формирования ценностного отношения к окружающему миру, становления опыта действий и поступков на основе осмысления ценностей (в соответствии с возрастными особенностями)

- обеспечение равных возможностей для полноценного развития каждого ребёнка в период дошкольного детства независимо от места жительства, пола, нации, языка, социального статуса, психофизиологических и других особенностей (в том числе ограниченных возможностей здоровья), с учетом разнообразия образовательных потребностей и индивидуальных возможностей;

- создание благоприятных условий развития детей в соответствии с их возрастными и индивидуальными особенностями и склонностями, развития способностей и творческого потенциала каждого ребёнка как субъекта отношений с самим собой, другими детьми, взрослыми и миром;
- объединение обучения и воспитания в целостный образовательный процесс на основе духовно-нравственных и социокультурных ценностей и принятых в обществе правил и норм поведения в интересах человека, семьи, общества;
- формирование общей культуры личности детей, в том числе ценностей здорового образа жизни, обеспечение развития физических, личностных, нравственных качеств и основ патриотизма, интеллектуальных и художественно-творческих способностей ребёнка, его инициативности, самостоятельности и ответственности, формирование предпосылок учебной деятельности;
- формирование социокультурной среды, соответствующей возрастным, индивидуальным, психологическим и физиологическим особенностям детей;
- обеспечение психолого-педагогической поддержки семьи и повышение компетентности родителей (законных представителей) в вопросах развития и образования, охраны и укрепления здоровья детей;
- обеспечение преемственности целей, задач и содержания дошкольного общего и начального общего образования;
- достижение детьми на этапе завершения ДО уровня развития, необходимого и достаточного для успешного освоения ими образовательных программ начального общего образования.

Образовательная деятельность с детьми осуществляется по следующим направлениям: «Социально – коммуникативное развитие», «Познавательное развитие», «Речевое развитие», «Художественно – эстетическое развитие», «Физическое развитие».

Программа состоит из обязательной части и части, формируемой участниками образовательных отношений. Обе части являются взаимодополняющими и необходимыми с точки зрения реализации требований ФГОС ДО.

Содержание и планируемые результаты обязательной части программы ДОУ соответствуют содержанию и планируемым результатам ФОП ДО.

[Федеральная образовательная программа дошкольного образования](#)

[Медиа презентация Федеральной образовательной программы дошкольного образования](#)

Общая цель Программы в части, формируемой участниками образовательных отношений - разностороннее развитие детей дошкольного возраста с учетом:

- их возрастных и индивидуальных особенностей,
- национальных, социокультурных и иных условий,
- региональных программ, в которых осуществляется образовательная деятельность;
- сложившихся традиций ДОУ;
- парциальных образовательных программ и форм организации работы с детьми, которые в наибольшей степени соответствуют потребностям и интересам детей, а также возможностям педагогического коллектива и ДОУ в целом.

Задачи Программы в части, формируемой участниками образовательных отношений:

- обеспечение эмоционального благополучия и положительного отношения детей к себе, к другим людям, к миру, их полноценное развитие во всех сферах;
- формирование и развитие у ребёнка-дошкольника саморегуляции поведения, самостоятельности, инициативности, ответственности — качеств, необходимых для успешной адаптации и обучения в школе и для жизни в современном обществе;
- формирование предпосылок учебной деятельности, обеспечивающих успешную адаптацию к школе и достижение уровня развития, необходимого для успешного освоения основных образовательных программ начального общего образования с учётом индивидуальных особенностей развития каждого ребёнка; формирование всех школьно-значимых функций (внимания, вербальной и зрительной памяти, зрительно-пространственного восприятия, зрительно-моторных координаций, различных компонентов речи, а также сложнокоординационных движений и общего моторного развития) и снижение рисков дезадаптации при переходе на уровень начального общего образования;
- формирование основ духовно-нравственной культуры ребенка, ценностных ориентиров посредством приобщения к традициям и культуре родного края, города;
- развитие у детей интереса к истории родного края, его достопримечательностям, особенностям.
- формирование знаний о природе родного края и бережного отношения к ней;
- развитие интереса к искусству родного края: музыке, живописи, театру, поэзии, народному творчеству;
- отражение в тематике образовательного процесса региональных особенностей; создание в ДОУ развивающей предметно-пространственной среды с опорой на краеведческое содержание,
- культурно-нравственное воспитание детей посредством взаимодействия детского сада и семьи, социальных структур города;
- выстраивание образовательного процесса совместно с родителями детей; привлечение семей воспитанников к передаче и поддержке традиций, воспитанию интереса, бережного отношения к истории и природе родного края, города, экологическому воспитанию детей, совместному труду; сплочению в общем деле.

Парциальные программы дошкольного образования, методические пособия, технологии, проекты, используемые для реализации вариативной части Программы

Наименование программы, технологии, методики /автор	Цель	Краткое описание
<p>«Технологии эффективной социализации детей 3-7 лет: система реализации, формы, сценарии» Авторский коллектив: Н. П. Гришаева, Л. Н. Белая, Е. В. Брынцева, И. В. Гурьева, Н. И. Кузнецова, Е. Н.Лаврова, И. О. Левина, О. В. Максимова, С. В. Проскурина, О. А. Рахматулина, В. А. Сеницына, Л. М. Струкова, О. В. Сысоева, М. А. Чижикова,</p>	<p>Создание условий для эффективной социализации ребёнка-дошкольника: формирования и развития у него саморегуляции поведения, самостоятельности, инициативности, ответственности — качеств, необходимых не только для успешной адаптации и обучения в школе, но и для жизни в современном обществе.</p>	<p>В пособии представлены новые технологии социализации ребёнка-дошкольника. Предлагаемая система социализации дошкольника включает девять технологий, которые могут быть использованы как все вместе, так и каждая отдельно. Значимый эффект социализации достигается применением этих технологий всех вместе в течение 3—5 лет работы. Ребёнок проходит круг «Ситуаций месяца» начиная с поступления в ДОУ и до выпуска в школу несколько раз (каждый раз на своём возрастном уровне). Книга дополнена разделом «Примеры из опыта внедрения технологий социализации дошкольника».</p>

Л. В. Шестакова.		
<p>«Миры детства: конструирование возможностей»: образовательная программа. Авторский коллектив: О.Е. Веннецкая, С.Г. Доронов, Т.Н. Доронова, Л.А. Ремезова, М.А. Рунова, Н.В. Тарасова, Е.Г. Хайлова, С.Г. Якобсон</p> <p>Технология «Детский календарь» (построение образовательного процесса совместно с родителями детей на основании дидактического материала).</p> <p>Методики:</p> <ul style="list-style-type: none"> - «Формирование представлений о хорошем и плохом». (направлена на формирование отношения детей к правам сверстников). - «Совместные подвижные игры» - «Совместные пешие прогулки» - «Подарки малышам» - «Концерты» - «Моральные пьески» - «Руководство взрослым в игре» - «Формирование положительного отношения к себе» - ««Волшебная труба» (формирование способности находить достоинства в каждом члене группы) 	<p>Создание условий для обеспечения эмоционального благополучия и положительного отношения детей к себе, к другим людям, к миру, их полноценное развитие в следующих сферах:</p> <ul style="list-style-type: none"> – социально-коммуникативной; – познавательной; – речевой; – художественно-эстетической; – физической. <p>Создание условий для построения образовательного процесса совместно с родителями детей на основании дидактического материала</p>	<p>В Программе уделяется значительное внимание сотрудничеству с семьей. По замыслу авторов, образовательная работа по Программе должна осуществляться не только в детском саду, но и в семье. Эта идея была реализована на практике и рассматривается на примере дидактического материала «Детский календарь».</p> <p>«Детский календарь» представляет собой печатный материал, который содержит разнообразные типы занятий для детей от 3-х лет в условиях семейного воспитания. «Детский календарь» может служить фундаментом образовательной деятельности в семье. Представленный в нем дидактический материал позволяет наладить совместную деятельность взрослых и детей во всем многообразии ее форм. Кроме развития интеллектуальных и мотивационных сторон личности ребенка посредством его участия в различных формах деятельности, использование «Детского календаря» позволяет решать задачу иного характера. Она заключается в том, чтобы в условиях семейного образования «запустить» механизмы культурной трансляции. По замыслу авторов, «Детский календарь» должен показать взрослым ценность кажущейся с первого взгляда незамысловатой детской деятельности и значимость достигнутых в ней результатов. Выстроенный ребенком сюжет игры, заверченный рисунок, понимание смысла происходящих вокруг явлений – именно это, наряду со многим другим, и составляет основные ценности дошкольного образования и ориентиры в образовательной деятельности взрослого</p>
<p>«Ступеньки к школе»: образовательная программа дошкольного образования. М. М. Безруких, Т. А. Филиппова</p>	<p>Создание условий для формирования предпосылок учебной деятельности, обеспечивающих успешную адаптацию к школе и достижение уровня развития, необходимого для успешного освоения основных образовательных программ начального общего образования с учётом индивидуальных особенностей развития каждого ребёнка.</p>	<p>Разработана на основе многолетних фундаментальных исследований физиологического и психофизиологического развития ребёнка на разных возрастных этапах дошкольного детства. Программа соответствует требованиям ФГОС дошкольного образования, выстроена с учётом актуальных задач развития детей 3—7 лет.</p> <p>Программа входит в УМК «Ступеньки к школе», который предлагает 20 развивающих пособий для детей от 3 до 7 лет, таких как пособия «Азбука для дошкольников» и «Звуки и буквы» (в 3 частях), «Познаём мир» (развивающие игры с карточками) и другие, а также методические рекомендации с календарно-тематическим планированием.</p> <p>Программа адресована педагогам, специалистам дошкольных образовательных организаций и родителям.</p>

		Образовательная деятельность в рамках Программы направлена на формирование всех школьно-значимых функций (внимания, вербальной и зрительной памяти, зрительно-пространственного восприятия, зрительно-моторных координаций, различных компонентов речи, а также сложнокоординационных движений и общего моторного развития) и снижение рисков дезадаптации при переходе на уровень начального общего образования. Особым преимуществом программы является возможность её использования в работе с детьми-билингвами .
Авторская программа «От колыбели до школы» , 2002г Авторский коллектив: педагоги детского сада №35 г.Выборга Научный руководитель: Ранц Светлана Никифоровна.	Создание условий для формирования духовно-нравственной, разносторонне развитой, творческой личности ребенка посредством приобщения к традиционной народной культуре.	Программа основана на опыте работы педагогического коллектива,. Программа содержит методические рекомендации по воспитанию детей «Воспитание детей на традициях и обычаях русского народа» В программу включен сборник малых форм фольклора : прибаутки, заклички, загадки, пословицы и поговорки, скороговорки, считалки, сказки; подборка музыкальных обрядовых праздников и развлечений , игры на русских народных инструментах, русские народные игры. В программе представлен раздел «Прикладное искусство», предполагающий знакомство детей шитьем, с элементами русской вышивки, с изготовлением народных игрушек. В программу включен раздел «Работа с природным материалом», предполагающий обучение детей изготовлению поделок из бересты, соломы, листьев, шишек и т.д.
Всероссийский природоохранный социально-образовательный проект «Эколята-Дошколята».	Формирование у ребёнка богатого внутреннего мира и системы ценностных отношений к природе , её животному и растительному миру, развитие внутренней потребности любви к природе и, как следствие, бережного отношения к ней, воспитание у ребёнка культуры природолюбия .	Инструмент экологического воспитания и образования детей дошкольного возраста по формированию экологической культуры и культуры природолюбия. В рамках реализации Проекта предусматривается разносторонняя деятельность с использованием образов сказочных героев «Эколят» – друзей и защитников Природы. Данная деятельность способствует усвоению ребёнком во время воспитательно-образовательного процесса теоретических эколого-биологических, географических и других специальных знаний и умений, а также основ коммуникативной, речевой и общей культуры. Проект представляет собой комплекс занятий, заданий и мероприятий, учебных и учебно-методических пособий, тематических книг, игр, аудио, видео материалов, подчиненный целям воспитания у детей любви, бережного и уважительного отношения к природе.

В соответствии с ФГОС ДО, учитывающих специфику дошкольного детства, результаты освоения Программы представлены в виде целевых ориентиров дошкольного образования и представляют собой возрастные характеристики возможных достижений ребенка к завершению дошкольного образования.

Характеристика взаимодействия педагогического коллектива с семьями детей

При реализации Программы ключевым фактором является взаимодействие ДОО с семьей в духе партнерства в деле образования и воспитания детей, что является предпосылкой для обеспечения их полноценного развития.

Главными целями взаимодействия педагогического коллектива ДОО с семьями обучающихся дошкольного возраста являются:

- обеспечение единства подходов к воспитанию и обучению детей в условиях ДОО и семьи;
- повышение воспитательного потенциала семьи;
- обеспечение психолого-педагогической поддержки семьи и повышение компетентности родителей (законных представителей) в вопросах образования, охраны и укрепления здоровья детей раннего и дошкольного возрастов;

Основные принципы взаимодействия с родителями (законными представителями):

- приоритет семьи в воспитании, обучении и развитии ребёнка;
- открытость: для родителей (законных представителей);
- взаимное доверие, уважение и доброжелательность во взаимоотношениях педагогов и родителей (законных представителей);
- индивидуально-дифференцированный подход к каждой семье;
- возрастосообразность.

Особенно важен диалог между педагогом и семьей. В диалоге проходит консультирование родителей (законных представителей) по поводу лучшей стратегии в образовании и воспитании, согласование мер, которые могут быть предприняты со стороны ДОО.

Педагоги поддерживают семью в деле развития ребенка и при необходимости привлекают других специалистов и службы (консультации педагога-психолога, учителя-логопеда и др.).

Диалог с родителями (законными представителями) необходим также для планирования педагогической работы. Знание педагогами семейного уклада доверенных им детей позволяет эффективнее решать образовательные задачи, передавая детям дополнительный опыт.

Виды взаимоотношений ДОО с семьями воспитанников:

- сотрудничество – общение на равных, где ни одной из сторон взаимодействия не принадлежит привилегия указывать, контролировать, оценивать.
- взаимодействие – способ организации совместной деятельности, которая осуществляется на основании социальной перцепции и с помощью общения

ДОО предлагает родителям (законным представителям) активно участвовать в образовательной работе и в отдельных занятиях. Родители (законные представители) могут принимать участие в планировании и подготовке проектов, праздников, экскурсий, акций и т. д.

Основные формы взаимодействия с родителями (законными представителями):

- совместные детско-родительские проекты;
- семейные творческие конкурсы;
- праздники и развлечения;

- поэтические и театральные гостиные;
- мастер-классы;
- социальные, экологические акции;
- проект «День выходного дня»;
- родительские собрания и др.

