

## **Анализ государственной итоговой аттестации обучающихся, освоивших образовательные программы среднего общего образования в 2018-2019 учебном году**

Организация подготовки и проведения ЕГЭ в 2019 году осуществлялась в соответствии с требованиями федеральных нормативных документов и региональных распорядительных документов.

На организацию ЕГЭ из краевого бюджета выделены материальные средства, которые были перечислены в виде субвенций на оплату труда организаторов экзамена, приобретение техники и расходных материалов для использования технологии печати полного комплекта экзаменационных материалов в пунктах проведения экзаменов, а также на приобретение средств видеонаблюдения и их установку в ППЭ, организацию видеотрансляции проведения ЕГЭ и др.

В 2019 году в Крымском районе ЕГЭ сдавали 432 выпускника 11-х классов из 23-х общеобразовательных организаций, из них 4 участника с ограниченными возможностями здоровья.

В рамках подготовки и проведения ЕГЭ муниципалитетом было организовано межведомственное взаимодействие. Совместно с отделом МВД России по Крымскому району обеспечена охрана правопорядка в ППЭ на протяжении всего основного периода ЕГЭ 2019 года. Кроме того, организовано взаимодействие с Крымской районной больницей по обеспечению медицинским обслуживанием участников итоговой аттестации в ППЭ. С целью создания условий качественного проведения ЕГЭ Крымский участок РЭС и АО «НЭСК-электросети» «Крымскэлектросеть» были проинформированы о сроках, месте проведения и количестве участников ЕГЭ.

В целях обеспечения информационной безопасности при проведении ЕГЭ в ППЭ были установлены системы онлайн видеонаблюдения и видеозаписи, позволяющие фиксировать нарушения Порядка проведения государственной итоговой аттестации. Ответственность за функционирование системы видеонаблюдения несли сотрудники ПАО «Ростелеком».

В соответствии с запросами министерства образования, науки и молодежной политики Краснодарского края был определён состав руководителей, организаторов пунктов проведения ЕГЭ и технических специалистов. В организации и проведении экзаменов для выпускников 11-х классов приняли участие:

- 5 руководителей ППЭ;
- 5 помощников руководителей в ППЭ;
- 186 организаторов из числа педагогических работников общеобразовательных организаций: № 1, 3, 6, 9, 11, 12, 14, 16, 22, 23, 24, 25, 31, 44, 62, гимназии № 7;
- 15 уполномоченных членов Государственной экзаменационной комиссии, обеспечивающих контроль за проведением ЕГЭ;
- 17 экспертов по проверке экзаменационных работ;
- 15 технических специалистов;

- 3 медицинских работника.

В период проведения ЕГЭ были проведены необходимые организационные мероприятия по обеспечению общественного наблюдения (контроля) за ходом проведения ЕГЭ в ППЭ. Аккредитацию получил 51 общественный наблюдатель из числа представителей родительских комитетов, организаций и предприятий муниципального образования Крымский район.

Все лица, привлеченные к проведению ЕГЭ в местах работы с экзаменационными материалами, прошли подготовку по освоению нормативных правовых документов и инструктивных материалов по процедуре проведения ЕГЭ.

Для проведения информационно-разъяснительной работы использовались различные формы. Управлением образования были организованы мероприятия по информированию о порядке проведения ЕГЭ и подготовке выпускников к ЕГЭ, отработаны схемы доставки участников ЕГЭ в пункты проведения экзаменов. В средствах массовой информации, на сайте управления образования опубликованы сведения о порядке регистрации обучающихся для сдачи ЕГЭ.

С целью подготовки к проведению ЕГЭ управлением образования проведены совещания для руководителей общеобразовательных организаций, для заместителей руководителей по учебно-воспитательной работе, курирующих организацию участия выпускников в ЕГЭ на школьном уровне, по теме «Организация и проведение государственной итоговой аттестации выпускников 11-х классов в 2018 – 2019 учебном году». С помощью сервиса электронной почты обеспечена работа по своевременному предоставлению муниципальным общеобразовательным организациям нормативно-правовых, инструктивно-методических, демонстрационных материалов по организации и проведению ЕГЭ федерального, регионального, муниципального уровней, документации по защите персональных данных.

Регистрация на сдачу ЕГЭ и формирование муниципального сегмента региональной информационной базы данных участников ЕГЭ 2019 года проведены в строгом соответствии с требованиями действующего законодательства. Допуск на сдачу экзаменов в основные дни осуществлялся в соответствии с региональной информационной системой данных участников ЕГЭ Краснодарского края.

Нарушений федерального закона «Об образовании в Российской Федерации» муниципальными образовательными организациями не допущено: всем выпускникам школ текущего года, а также другим категориям участников ЕГЭ, написавшим заявление о регистрации для сдачи экзамена по отдельным общеобразовательным предметам, была предоставлена возможность сдать ЕГЭ по данному предмету.

Для обеспечения проведения ЕГЭ в районе функционировали 3 пункта проведения экзаменов, расположенные на базе МБОУ СОШ № 2 (ППЭ № 279), МБОУ СОШ № 9 (ППЭ № 274) и МБОУ гимназии № 7 (ППЭ № 273).

Условия во всех ППЭ соответствовали противопожарным и санитарно-гигиеническим требованиям. Для участников с ограниченными возможностями здоровья были созданы особые условия для сдачи экзаменов в соответствии с медицинскими рекомендациями.

Нарушений Порядка проведения государственной итоговой аттестации в форме единого государственного экзамена по итогам общественного наблюдения не зафиксировано.

Для сдачи экзаменов были выбраны 11 предметов: русский язык, математика (обязательные учебные предметы), физика, химия, биология, история, обществознание, информатика и ИКТ, английский язык, литература и география.

Востребованными предметами стали обществознание (173 человека – 40%), физика (118 человек – 27,3%), биология (88 человек – 20,3%).

Результаты ЕГЭ, проведенного в мае-июне 2019 года, по всем учебным предметам приведены в таблицах.

Русский язык в 2019 году сдавали 432 выпускника, «порог успешности» преодолели все участники экзамена. Среднерайонный балл по русскому языку, по сравнению с прошлым 2018 годом, снизился, он составил 73,6 баллов (2018 - 75, 2017 - 73,2). Девять общеобразовательных организаций показали результаты выше среднерайонного балла: гимназия № 7 (82,6), СОШ № 1 (80), СОШ № 25 (79,5), СОШ № 4 (79), СОШ № 3 (78,2), СОШ № 12 (77,1), СОШ № 9 (76,7), СОШ № 44 (76,4), СОШ № 6 (75,7). Повысился средний балл по сравнению с результатами 2018 года в 11-ти общеобразовательных организациях: СОШ № 2, 3, 6, 9, 10, 12, 25, 41, 44, 45, 61. Самые низкие результаты по русскому языку у выпускников СОШ № 10 (62,2), СОШ № 11 (63,9), СОШ № 16 (65,8).

Однако каждый год отдельные выпускники района показывают высокие результаты на ЕГЭ по русскому языку от 85 до 100. В 2019 году выпускница школы № 24 Громова Нина и выпускник гимназии № 7 Медведев Вадим получили максимальный результат по русскому языку – 100 баллов (в 2018 году было 3 стобалльника). 111 выпускников (25%) получили по русскому языку от 85 до 99 баллов (2018 год – 29 %, 2017 – 21 %). 46 выпускников (10,6 %) получили от 80 до 82 баллов (2018 - 9,3%, 2017 – 11 %). Динамика результатов по русскому языку в муниципалитете в течение последних 3-х лет неустойчивая.

Второй обязательный предмет для получения аттестата о среднем общем образовании – математика. Математику нужно было сдать по выбору уровня сложности: базового или профильного. Оценивание математики базового уровня производилось по 5-тибалльной шкале. ЕГЭ по математике базового уровня в 2019 году сдавали 164 выпускника. Средний тестовый балл в районе по математике базового уровня составил 4,2 балла (2018 - 4,5, 2017 - 4,5). Выпускница СОШ № 16 не преодолела «порог успешности» в основной день, при пересдаче в резервный день 24 июня 2019 года она получила оценку «3». Девять общеобразовательных организаций показали результаты выше

среднерайонного балла: СОШ № 1, 3, 6, 9, 7, 24, 25, 44, 57. На уровне среднерайонного балла показатели СОШ № 12 и № 41. Динамика результатов по математике базового уровня в муниципалитете в течение последних 3-х лет отрицательная.

Для поступления в ВУЗ, в котором математика включена в перечень вступительных испытаний, 268 выпускников сдавали профильный ЕГЭ по математике, из них 8 выпускников из 6-ти общеобразовательных организаций (№ 6, 10, 20, 24, 56, 58) не преодолели «порог успешности», что составило 3 % от общего количества сдававших экзамен по математике в 2019 году (2018 год – 4,7 %, 2017 год – 10,7 %). При пересдаче математики профильного уровня выпускница СОШ № 20 преодолела «порог успешности», 7 выпускников из восьми не прошедших «порог успешности» по математике профильного уровня выбрали для пересдачи в резервный день математику базового уровня. Выпускник СОШ № 10 получил по математике базового уровня оценку «2» и будет сдавать в дополнительный период в сентябре 2019 года, остальные получили оценку «3».

В 2019 году на 10% увеличился среднерайонный балл по математике профильного уровня, он составил 59,5 балла (2018 - 48,3 балла, 2017 - 48,6). Результаты выше среднерайонного по математике профильного уровня у выпускников СОШ № 1, 3, 4, 6, 9, 11, 25, 31, 45, 57, 61, гимназии № 7. Наибольшее количество баллов по математике профильного уровня набрали выпускники Арушанян Артём (СОШ № 1) - 96 баллов, Манучарян Мила (СОШ № 9) и Лесин Богдан (СОШ № 25) - 92 балла, Пермяков Даниил и Полодашвили Иосиф (СОШ № 25) - 90 баллов. Высокие баллы от 85 до 96 набрали 10 человек (3,7 %) из СОШ № 1, 9, 12, 25. Снизился средний балл в СОШ № 10 и № 62, во всех остальных общеобразовательных организациях средний балл повысился по сравнению с результатами 2018 года. Самые низкие результаты по математике профильного уровня у выпускников СОШ № 10 (43,1), СОШ № 20 (39,3). Динамика результатов по математике профильного уровня в муниципалитете в течение последних 3-х лет положительная.

ЕГЭ по географии сдавали 4 выпускника из СОШ № 20, 24, 44, что составило 1 % от общего количества выпускников 2018 года (2018 – 3 %, 2017 – 1,2 %). Среднерайонный балл по географии, по сравнению с прошлым 2018 годом, повысился на 9 баллов и составил 68,8 баллов (2018 - 59,7, 2017 - 64,4). «Порог успешности» преодолели все участники экзамена по географии. Наибольшее количество баллов получила Маришкина Варвара (СОШ № 24) - 92. Динамика результатов по географии в муниципалитете в течение последних 3-х лет неустойчивая. В 2019 году наблюдается повышение среднего балла.

ЕГЭ по информатике и ИКТ в 2019 году сдавали 30 выпускников из 14-ти общеобразовательных организаций, что составило 6,9 % от общего количества выпускников 2019 года (2017 – 2 %, 2018 – 6,5 %). «Порог успешности» по информатике и ИКТ преодолели все сдававшие экзамен выпускники. Среднерайонный балл по информатике и ИКТ, по сравнению с прошлым 2018 годом, повысился на 1,3 балла и составил 64,7 балла (2017 - 61,8, 2018 - 63,4).

Выше среднерайонного балла результаты у выпускников СОШ № 1, 3, 6, 25, 56, 62. Наибольшее количество баллов по информатике и ИКТ набрал выпускник из СОШ № 1 Арушанян Артём (94 балла). От 61 до 84 баллов - 17 человек (СОШ № 3, 6, 9, 25, 45, 56, 57, 62, гимназии № 7), что составило 56,6% от общего количества сдававших информатику и ИКТ (2018 - 57,7 %). Динамика результатов по информатике и ИКТ в муниципалитете в течение последних 3-х лет положительная.

ЕГЭ по литературе в Крымском районе сдавал 21 выпускник из 7-ми общеобразовательных организаций, что составило 4,9 % от общего количества выпускников 2019 года (2018 - 5,3 %, 2017 - 5,4 %). В течение 3-х лет все выпускники, выбравшие для сдачи литературу проходят «порог успешности». Среднерайонный балл по литературе, по сравнению с прошлым 2018 годом, повысился на 9,2 балла и составил 74,2 балла (2017 - 63,4, 2018 - 65). Результаты по литературе в 2019 году выше среднерайонного показателя у выпускников СОШ № 6, 20, 44, 45. Улучшили результаты по литературе по сравнению с 2018 годом СОШ № 6, 24. Максимальный результат – 97 баллов на экзамене по литературе получила выпускница СОШ № 20 Гончаренко Анастасия. Доля высоких баллов (85 баллов и более) в 2019 году составила 42,8 % от общего количество выпускников сдававших литературу (2017 – 8 %, 2018 - 14,3%). В течение последних 3 лет в Крымском районе наблюдается положительная динамика результатов по литературе.

ЕГЭ по истории в 2019 году сдавали 45 выпускников из 14-ти общеобразовательных организаций муниципального образования Крымский район, что составило 10,4 % всех выпускников 2019 года (2017 - 15,8 %, 2018 – 9,3 %). Выпускница СОШ № 20 не преодолела «порог успешности», что составило 2,2%. (2018 - 0 %, 2017 – 4,7 %). Среднерайонный балл по истории, по сравнению с прошлым 2018 годом, понизился на 4,8 балла и составил 59,5 баллов (2017 - 53, 2018 - 64,3). Результаты выше среднерайонных показателей у выпускников СОШ 1, 3, 9, 41, 58, гимназии № 7. Повысились результаты по истории по сравнению с показателями 2018 года в СОШ № 3, 16, 41, 58, гимназии № 7. Наибольшее количество баллов по истории набрали: Юсевич Наталья (гимназия № 7) – 98 баллов, Баланенко Максим (СОШ № 41) - 96 баллов, Плишкина Карина (СОШ № 58) - 93 балла. Динамика результатов по истории в муниципалитете в течение последних 3-х лет неустойчивая.

ЕГЭ по химии в 2019 году сдавали 54 выпускника из 20-ти общеобразовательных организаций муниципального образования Крымский район, что составило 12,5 % от общего количества выпускников 2019 года (2017 - 11,6 %, 2018 – 11,5 %). Среднерайонный балл по химии, по сравнению с прошлым 2018 годом, повысился на 9,3 балла и составил 65,9 балла (2017 - 60,3, 2018 - 56,6). Не преодолели «порог успешности» 2 выпускника из СОШ № 2 и № 11, что составило 3,7 % от общего числа выпускников, сдававших экзамен по химии (2017 – 2,1 %, 201 – 4,3 %). Результаты по химии выше среднерайонного показателя у выпускников из СОШ № 1, 3, 6, 10, 12, 24, 25, 31, 44, 62. Повысились результаты по химии в сравнении с показателями 2018 года

в СОШ № 1, 6, 12, 24, 62. Снижение результатов по химии по сравнению с результатами 2018 года произошло в СОШ № 3, 11, гимназии № 7. Наибольшее количество баллов по химии набрали: Сергиенко Кирилл (СОШ № 24) – 100 баллов, Егорова Диана (СОШ № 24) - 98, Кудрин Егор (СОШ № 1) и Томакчиди Иоанна (СОШ № 44) по 95 баллов. Динамика результатов по химии в муниципалитете в течение последних 3-х лет положительная.

ЕГЭ по английскому языку участники сдавали не только письменно, но и демонстрировали свое умение говорить. Раздел «Говорение», содержащий устные ответы на задания, был добровольным. Выпускникам, которые выбрали этот предмет профильным для поступления в ВУЗ и хотели набрать наибольшее количество баллов, необходимо было сдать оба раздела. За письменную часть можно было получить максимум 80 баллов, за устную – 20 баллов. Все выпускники 11-х классов, выбравшие для сдачи английский язык, сдавали и раздел «Говорение». В 2019 году английский язык сдавал 31 выпускник, что составило 7,2 % от общего количества выпускников 2019 года (2018 - 6,5 %, 2017 - 4,7 %). В течение 3-х лет все выпускники, выбравшие для сдачи английский язык проходят «порог успешности». Среднерайонный балл по английскому языку, по сравнению с прошлым 2018 годом, повысился на 4,3 балла и составил 67,1 балла (2017 - 64,5, 2018 - 62,8). Результаты выше среднерайонного показателя по английскому языку в 2019 году в СОШ № 1, 6, 11, 24, 45, 56. По сравнению с результатами 2018 года произошло повышение среднего балла в СОШ № 1, 11, 20, 24. Наибольшее количество баллов по английскому языку получил выпускник СОШ № 24 Сидоров Александр – 88 баллов. Доля высоких баллов (85 баллов и более) в 2019 году составила 29,1 % от общего количества сдававших экзамен (2017 – 10,5 %, 2018 – 7,7 %). В течение последних 3 лет в Крымском районе наблюдается положительная динамика результатов по английскому языку.

ЕГЭ по физике в 2019 году сдавали 118 выпускников, что составило 27,3 % от общего количества выпускников (2018 – 24,9%, 2017 – 25,2 %). Среднерайонный балл по физике, по сравнению с прошлым 2018 годом, понизился на 0,4 балла и составил 55,4 балла (2018 - 55,8, 2017 - 54,6). 5 выпускников из СОШ № 11, 20, 56 не преодолели «порог успешности», что составило 4,2 % от общего количества выпускников, сдававших экзамен по физике (2017 – 2 %, 2018 – 2 %). Выше среднерайонного показателя результаты по физике в 10-ти образовательных организациях: № 1, 3, 4, 6, 12, 16, 25, 44, 45, 62. Повышение результатов по сравнению с 2018 годом произошло в СОШ № 2, 3, 9, 12, 16, 20, 25, 41, 45, 58. Пермяков Даниил из СОШ № 25 получил 94 балла. 25 выпускников получили от 70 до 84 баллов, что составило 21,1 % от общего количества сдававших физику в 2019 году (2017 – 10,7 %, 2018 – 11,2 %). В течение 3-х последних лет отмечается отрицательная динамика результатов по физике.

ЕГЭ по обществознанию стал самым востребованным из предметов по выбору, его сдавали 173 выпускника из 23 общеобразовательных организаций, что составило 40 % от общего количества выпускников 2019 года (2018 - 44 %,

2017 - 48 %). Среднерайонный балл по обществознанию, по сравнению с прошлым 2018 годом, понизился на 1,5 балла и составил 57,6 балла (2017 - 57,2, 2018 - 59,1). Не преодолели «порог успешности» 27 выпускников из 14-ти общеобразовательных организаций, что составило 22,8 % от общего количества выпускников, сдававших экзамен по обществознанию (2017 – 10,2 %, 2018 – 8,5 %). Результаты выше среднерайонного показателя у выпускников 11-ти общеобразовательных организаций: № 1, 2, 3, 6, 9, 12, 31, 41, 44, 58, 61, гимназии № 7. 11 выпускников из школ № 1, 3, 9, 31, 41, 45, 56, 58, гимназии № 7 набрали на экзамене по обществознанию от 85 до 90 баллов, что составляет 6,4 % от общего количества сдававших обществознание в 2019 году (2018 – 4 %, 2017 год – 3,6 %). Максимальный результат 98 баллов получили Чевелёва Арина (гимназия № 7) и Плишкина Карина (СОШ № 58). Динамика результатов по обществознанию в муниципалитете в течение последних 3-х лет отрицательная.

В 2019 году биологию сдавал 81 участник, что составило 18,7 % от общего количества выпускников 2019 года (2018 - 19,6 %, 2017 - 23,2 %). Среднерайонный балл по биологии, по сравнению с прошлым 2018 годом, понизился на 1,3 балла и составил 57,3 балла (2017 - 56,1, 2018 - 58,6). Не преодолели «порог успешности» 10 выпускников из СОШ № 6, 10, 11, 41, 56, 58, гимназии № 7, что составило 12,3 % от общего количества выпускников, сдававших экзамен по биологии (2017 – 8,6 %, 2018 – 7,7 %). Результаты выше среднерайонного показателя у выпускников из СОШ № 1, 2, 3, 9, 24, 25, 31, 44, 45. 6 выпускников из школ № 1, 9, 24, 31, гимназии № 7 набрали на экзамене по обществознанию от 85 до 90 баллов, что составляет 7,4 % от общего количества сдававших биологию в 2019 году (2018 – 1,3 %, 2017 год – 4,3 %). Максимальный результат – 96 баллов получил выпускник СОШ № 24 Сергиенко Кирилл. Результаты муниципального образования по биологии последних 3–х лет имеют неустойчивую динамику.

Подводя итоги ЕГЭ 2019 года, необходимо отметить, что по сравнению с прошлым годом район поднял планку по шести предметам, а именно по математике профильного уровня, географии, литературе, химии, английскому языку, информатике и ИКТ.

Успешно сдали экзамены по двум основным предметам (русский язык и математика) и получил аттестаты о среднем общем образовании 431 выпускник, что составило 99,8 % от их общего числа.

Следует отметить, что результаты, полученные выпускниками на ЕГЭ по предметам по выбору, не влияют на получение ими аттестата о среднем общем образовании, а учитываются только при поступлении в средние и высшие учебные заведения.

45 (10,4 %) выпускников школ награждены медалью «За особые успехи в учении» (2018 – 59 (14,8 %), 2017 – 70 (17,2%)).

**Рекомендации:**

Руководителям общеобразовательных организаций:

1. Провести сравнительный анализ результатов государственной итоговой аттестации за 3 последних года.
2. Определить меры для улучшения качества обучения выпускников 11-х классов.
3. Взять на особый контроль подготовку к государственной итоговой аттестации по русскому языку выпускников 11-х классов показавших наиболее низкие результаты на ГИА в СОШ № 10, 11, 16, 20, 56, по математике в СОШ № 10, 16, 20, 41, 56, 62.
4. Выявить причины снижения результатов по математике и русскому языку.

**Цели и задачи на 2019 - 2019 учебный год:**

1. Усилить внутришкольный контроль за преподаванием русского языка, математики и предметов по выбору при подготовке выпускников к государственной итоговой аттестации.
2. Организовать работу с выпускниками, мотивированными на учёбу, по русскому языку, математике и предметам по выбору.
3. Провести диагностику профессиональной подготовки учителей.
4. Организовать работу с выпускниками «группы риска» по подготовке к государственной итоговой аттестации.

Приложения №№ 1-6.

Директор МКУ ЦОКО

З.А. Володина




## Результаты общеобразовательных организаций по основным предметам

№ пп	Наименование ОО	Средний балл по годам								
		Русский язык			Математика базового уровня			Математика профильного уровня		
		2017	2018	2019	2017	2018	2019	2017	2018	2019
1	МБОУ СОШ № 1	80,8	81,5	80	4,8	4,5	4,6	54,2	52,5	70,9
2	МБОУ СОШ № 2	63	66,1	72,7	3,6	3,9	4,1	26	38,7	52,5
3	МБОУ СОШ № 3	78,5	77,9	78,2	4,5	4,6	4,6	43,9	49,3	65,5
4	МБОУ СОШ № 4	59,6		79	4,2		4	59		71
5	МБОУ СОШ № 6	73,7	73,4	75,7	4,6	4,7	4,4	51	51,6	61,3
6	МБОУ гимназия № 7	79,8	84,7	82,7	4,5	4,5	4,4	65	50,6	66,4
7	МБОУ СОШ № 9	73,4	69,9	76,7	4,2	4,2	4,5	41,6	53,6	60,6
8	МБОУ СОШ № 10	72,3	58,5	62,2	4,8	4,2	2,5	60	50	45,7
9	МАОУ СОШ № 11	67,5	71,5	63,9	4,5	4,7	4,2	58,6	47	63,8
10	МБОУ СОШ № 12	59,9	74,1	77,1	4,3	4,6	4,3	54,9	54,4	57,6
11	МБОУ СОШ № 16	66,6	75,4	65,8	4,1	4,7	3,9	28	47	52
12	МБОУ СОШ № 20	57	70	65,9	3,8	4,2	3,7	29	34,4	42,7
13	МБОУ СОШ № 24	73,8	73,6	73,1	4,2	4,3	4,3	43,4	39,2	49,3
14	МБОУ СОШ № 25	76,4	79	79,6	4,8	4,9	4,7	56,2	63,4	81,8
15	МБОУ СОШ № 31	64,8	77,5	72,4	4,2	4,8		40	55	59,1
16	МБОУ СОШ № 41	63,1	69,6	72,1	4,4	4,1	4,3	37,7	33,1	45,8
17	МБОУ СОШ № 44	69	73,7	76,4	4	4,7	4,4	36,4	45,5	57,5
18	МБОУ СОШ № 45	72	63,1	73,3	4,3	4,2	4,2	49	57,4	64,7
19	МБОУ СОШ № 56	71,2	73,7	66,1	4,6	4,2	3,8	31,6	37,1	50,5
20	МБОУ СОШ № 57	71,6	76,2	68,1	4,5	4,7	4,5	47,4	50,8	59,3
21	МБОУ СОШ № 58	82,5	81,7	73,2	4,8	4,1	4,1	52	37,1	51
22	МБОУ СОШ № 61		62	73,2		3,8	4,1		41,2	74
23	МБОУ СОШ № 62	70,3	71,7	69,9	4,4	4,7	4	45,8	51,1	50,9
	<b>Район</b>	<b>73,2</b>	<b>75</b>	<b>73,6</b>	<b>4,5</b>	<b>4,5</b>	<b>4,2</b>	<b>48,6</b>	<b>48,3</b>	<b>59,5</b>
	<b>Край</b>	<b>74,1</b>	<b>75,5</b>	<b>73,5</b>	<b>4,4</b>	<b>4,4</b>	<b>4,2</b>	<b>50,2</b>	<b>50,5</b>	<b>58,6</b>

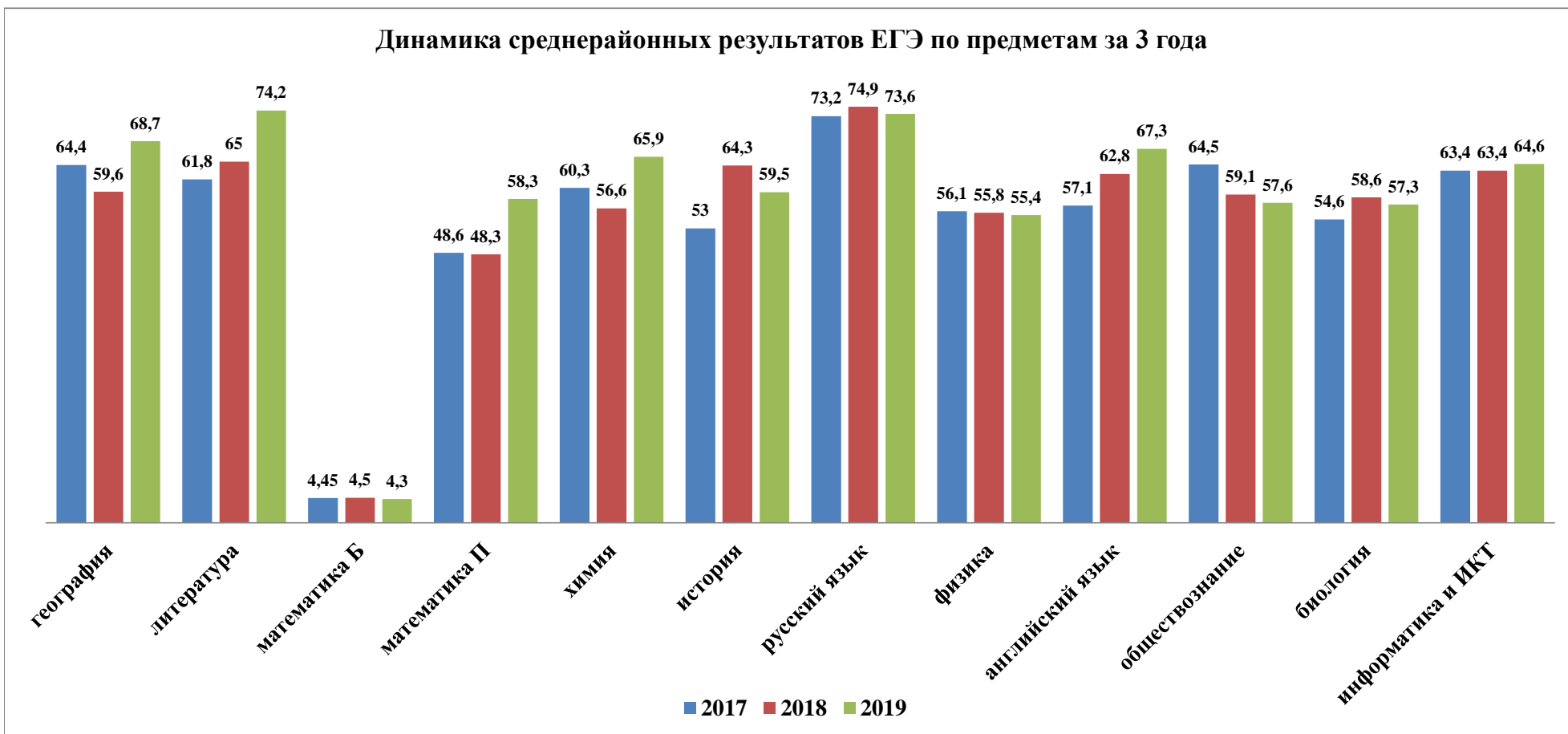
 среднее значение выше районного показателя

## Результаты общеобразовательных организаций по предметам по выбору

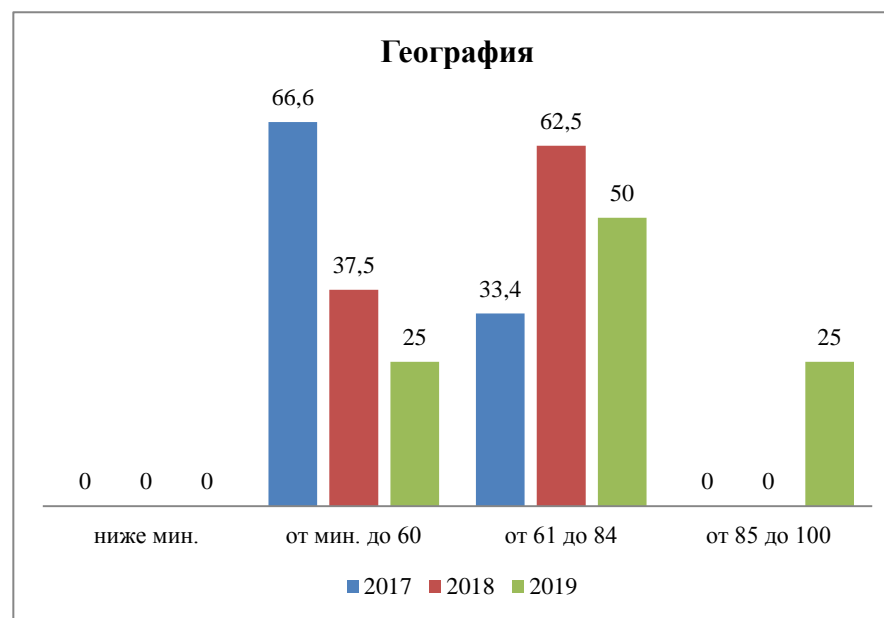
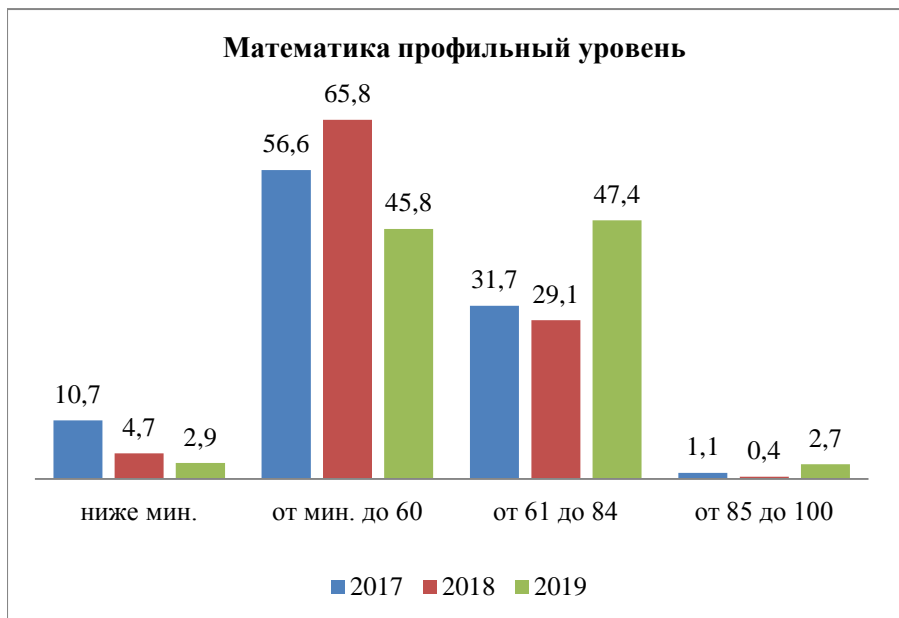
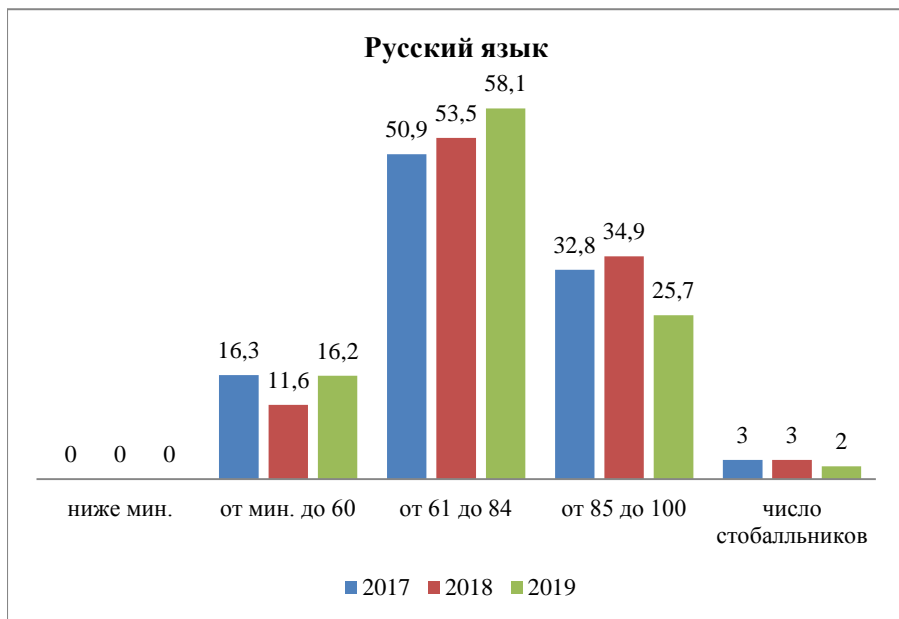
№ пп	Наименование ОО	Средний балл по годам																										
		география			информатика и ИКТ			история			химия			обществознание			биология			английский язык			литература			физика		
		2017	2018	2019	2017	2018	2019	2017	2018	2019	2017	2018	2019	2017	2018	2019	2017	2018	2019	2017	2018	2019	2017	2018	2019	2017	2018	2019
1	МБОУ СОШ № 1				69,5	67	67,0	59,9	61,2	59,7	71,7	57,3	76,8	61,8	61,5	59,8	61,2	61,1	62,3	68,6	65,8	72,2	63,8	81,5	73,3	67,7	62,2	60,7
2	МБОУ СОШ № 2		43,0					30,0		52,0			40,5	52,0	56,0	61,8	53		68,3			60,0	46	77		35,7	44,3	48,2
3	МБОУ СОШ № 3		63,0		64	64	81,0	51,2	60,4	69,0	68,0	83,0	71,0	58,4	61,5	65,0	52,5	61,7	63,0	77	62	58,5	59,5		71,5	55,7	56	61,9
4	МБОУ СОШ № 4										51,0		65,0				39,3									59		65,0
5	МБОУ СОШ № 6		67,0			72,7	66,0	55,1	63,0	52,0	60,0	65,0	67,8	55,8	57,7	56,8	54,1	64,5	52,4	78		72,3	71	67,7	75,7	57,5	57,7	57,4
6	МБОУ гимназия № 7	62,0	69,0		57		64,0	53,5	75,8	78,8	57,3	49,7	42,5	68,6	77,5	69,6	58,4	69,25	56,3	66,3	66,5	59,4	76,2	58,7		60,5	55	54,0
7	МБОУ СОШ № 9					51	62,3	54,3	89,0	65,0	60,0			65,0	64,2	74,8	50		74,5	70,3	71		61,7	51		46,2	51,1	52,6
8	МБОУ СОШ № 10						59,0	47,0		54,3	76,7		77,0	58,3	42,0	49,2	43,3		41,5			48,0						47,0
9	МАОУ СОШ № 11				44			53,5	65,0	32,0		68,7	34,0	60,3	58,5	45,4	78	58,1	42,5	73,5	65	86,0	54,3			47	60	48,3
10	МБОУ СОШ № 12		49,0		51	61						45,0	74,0	59,0	59,9	59,4	48,7	68,7	56,0	29	93	48,0		56		48,6	50,5	62,7
11	МБОУ СОШ № 16							61,0	38,0	46,5			40,0	52,8	56,4	52,7	55	51,5	53,0	29	26					38	44	56,5
12	МБОУ СОШ № 20			51,0			50,0			45,3			40,0	50,3	48,5	55,2		40	23,0		53	63,0		77,0	40	39,5	40,2	
13	МБОУ СОШ № 24		58,0	92,0			48,0	48,0	64,0	58,3	56,4	56,3	68,9	58,5	60,1	45,8	67,5	62,7	72,0		35	87,5		55,7	64,0	49,5	55	52,7
14	МБОУ СОШ № 25					65,3	76,8		70,5		68,0		80,0	47,5	55,2	53,2	53	50	69,0	61	75	55,0	63			62,5	66,8	72,6
15	МБОУ СОШ № 31				69,5			38,3	44,0			67,0	89,0	46,9	58,8	64,6	44,3	68	72,0							69	62	47,3
16	МБОУ СОШ № 41					60,6		63,5	52,0	79,0	62,7	50,2	59,7	46,7	45,5	62,1	53,6	52,1	45,8							45,3	36,6	46,5
17	МБОУ СОШ № 44	74,0		66,0				69,0				39,0	86,0	52,2	67,3	61,3	45	46,7	68,8		66			84,0	41,5	57	56,5	
18	МБОУ СОШ № 45					60,5	35,5			74,0		56,5	49,3	37,7	52,7	71,7	66	66,0			84,0		77,0	47	46,6	67,7		
19	МБОУ СОШ № 56	62,0				81	68,0	61,0	52,0		57,3			61,3	64,4	47,9	46,4	55,7	32,0		80,0		49		53,7	43	41,0	
20	МБОУ СОШ № 57		60,0			64	66,0	40,0	65,0			40,0	47,4	61,3	55,6	45,5		44,5	41				60,5		48,7	48	43,5	
21	МБОУ СОШ № 58		52,0			51,5	49,5		75,0	93,0	68,0	50,0	65,0	62,4	62,2	59,8	45,7	53,5	54,4			59	90		52,2	49,5	50,3	
22	МБОУ СОШ № 61									55,3		77,0			40,8	57,2		77	40,0		34					38,5		
23	МБОУ СОШ № 62		61,0			59	70,0				53,3	46,0	71,0	52,4	53,1	52,4	43	44,5	41,5	59	65	45,0	63,5	74,5		53	80	59,8
	<b>Район</b>	<b>64,4</b>	<b>59,7</b>	<b>68,8</b>	<b>61,8</b>	<b>63,4</b>	<b>64,7</b>	<b>53,0</b>	<b>64,3</b>	<b>59,5</b>	<b>60,3</b>	<b>56,6</b>	<b>65,9</b>	<b>57,2</b>	<b>59,1</b>	<b>57,6</b>	<b>56,1</b>	<b>58,6</b>	<b>57,3</b>	<b>64,5</b>	<b>62,8</b>	<b>67,1</b>	<b>63,4</b>	<b>65</b>	<b>74,2</b>	<b>54,6</b>	<b>55,8</b>	<b>55,4</b>
	<b>Край</b>	<b>61,7</b>	<b>60,8</b>	<b>65,8</b>	<b>60,8</b>	<b>59,9</b>	<b>65,4</b>	<b>56,4</b>	<b>57,9</b>	<b>59,4</b>	<b>59,8</b>	<b>62,5</b>	<b>64,8</b>	<b>57,7</b>	<b>59,5</b>	<b>59,6</b>	<b>59,8</b>	<b>57,2</b>	<b>56,0</b>	<b>69</b>	<b>62,3</b>	<b>72,6</b>	<b>61,3</b>	<b>65,5</b>	<b>69,7</b>	<b>54,1</b>	<b>52,7</b>	<b>54,5</b>

 среднее значение выше районного показателя

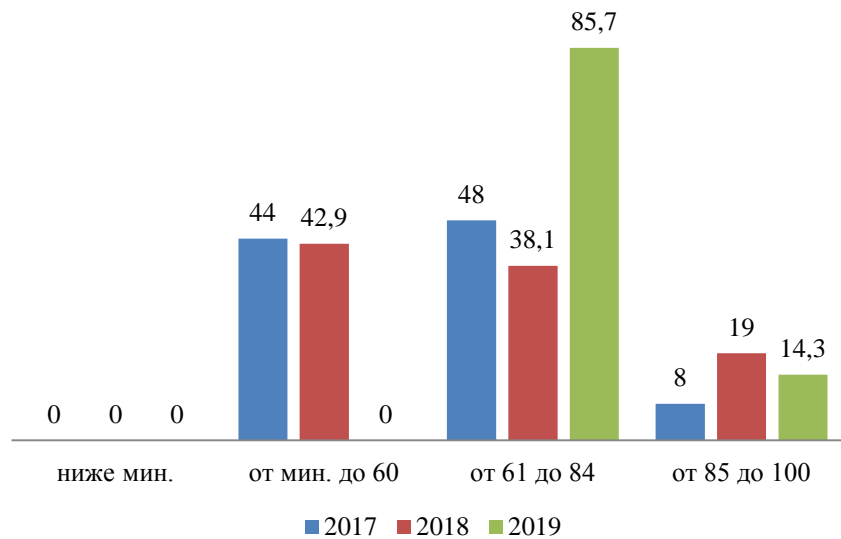
Динамика среднерайонных результатов ЕГЭ по предметам за 3 года



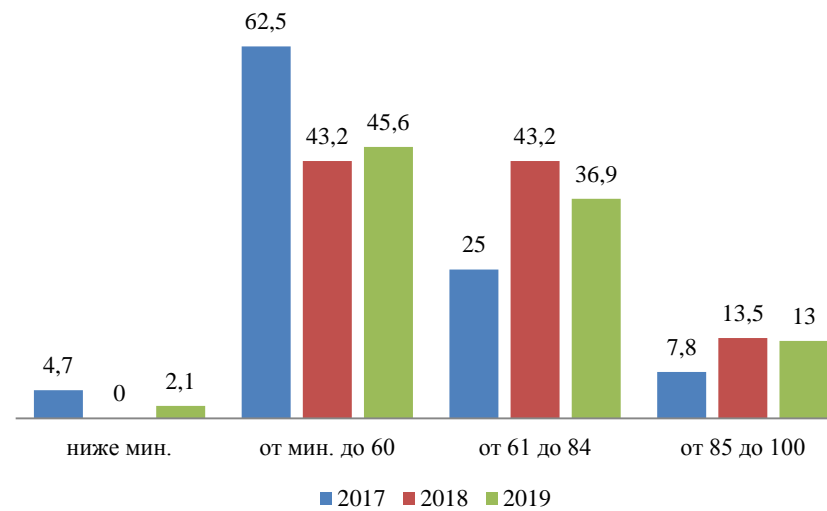
**Результаты выполнения работы выпускниками, % набранных баллов/отметок**



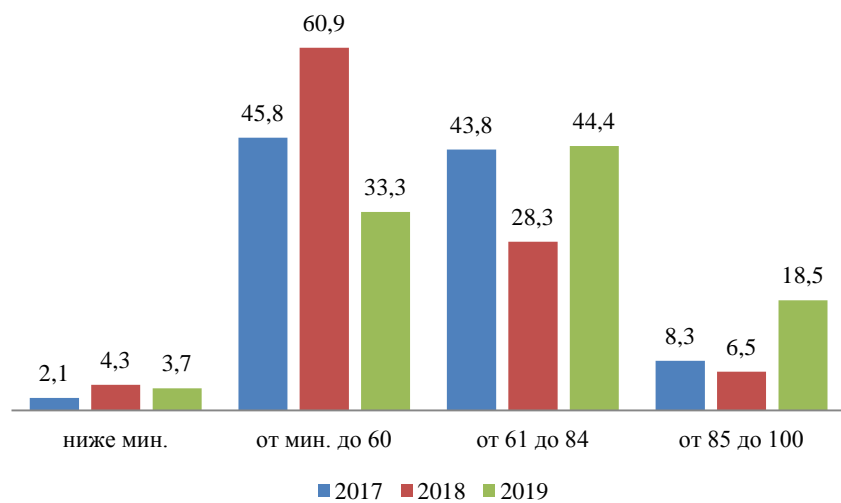
### Литература



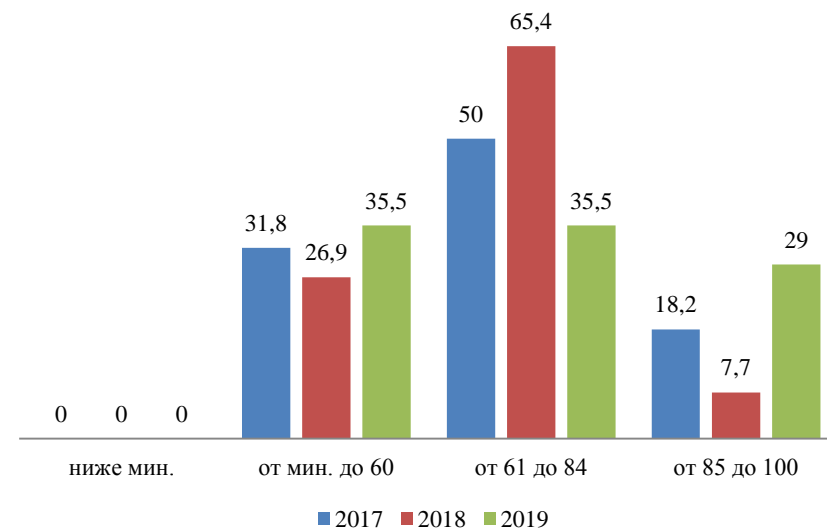
### История



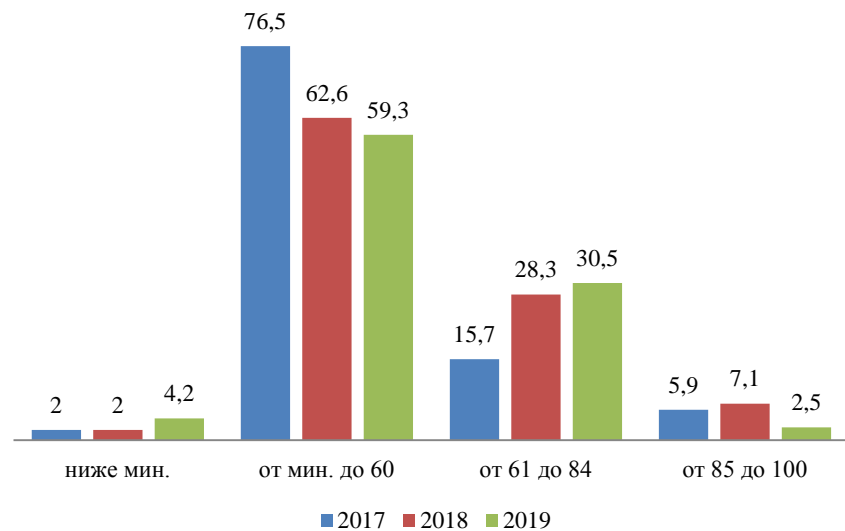
### Химия



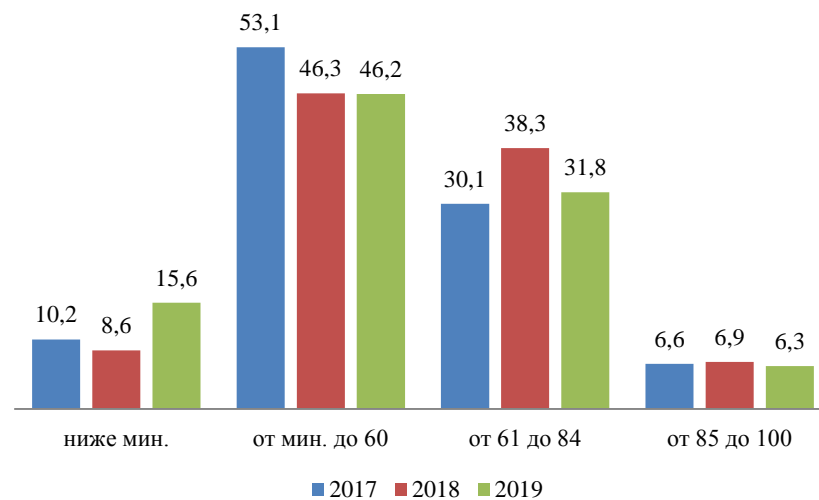
### Английский язык



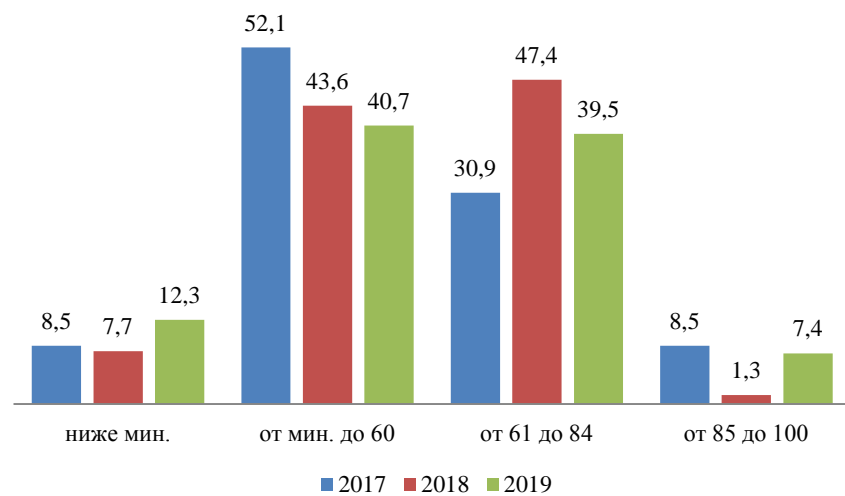
### Физика



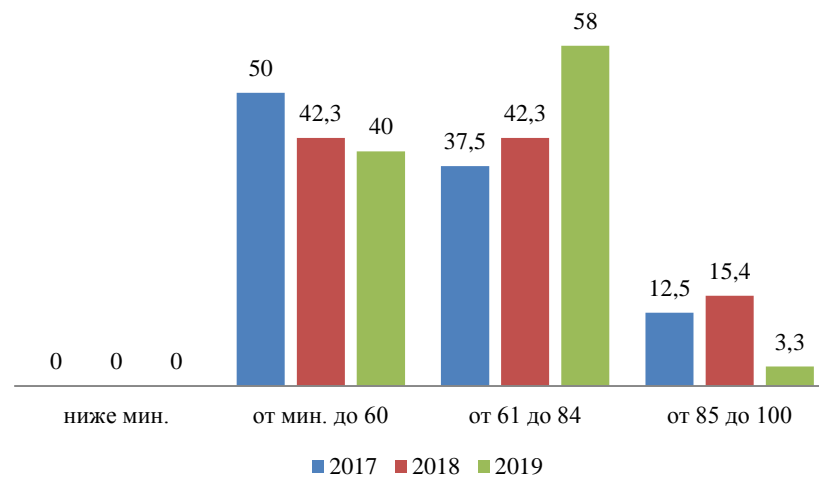
### Обществознание



### Биология



### Информатика и ИКТ



**Не переступили порог успешности по предметам  
(за последние 3 года)**

Год	русский язык	математика базовый уровень	математика профильный уровень	география	литература	история	химия	английский язык	физика	обществознание	биология	информатика и ИКТ	Всего	
													кол-во	%
<b>2017</b>	0	0	30	0	0	3	1	0	2	20	8	0	64	16,8
<b>2018</b>	0	1	13	0	0	0	2	0	2	15	6	0	39	9,8
<b>2019</b>	0	1	0	0	0	1	2	0	5	27	10	0	46	12,5

Сравнительная диаграмма распределения результатов ЕГЭ 2019 года  
в сравнении с результатами Краснодарского края, доля (%)

