



**АДМИНИСТРАЦИЯ
МУНИЦИПАЛЬНОГО ОБРАЗОВАНИЯ
КРЫМСКИЙ РАЙОН
УПРАВЛЕНИЕ
ОБРАЗОВАНИЯ**

Коммунистическая ул., д.28, город Крымск,
Краснодарский край, 353380,
тел. (86131) 2-15-51
факс (86131) 2-15-51
e-mail: uo.krymsk-region@mail.ru

<https://uokrimsk.ros-obr.ru>

ОГРН 1022304063957 ИНН 2337016516

20.08.2021 № 1877

На № _____ от _____

Руководителям
общеобразовательных организаций

Об анализе результатов ЕГЭ в 2021 году

Уважаемые руководители!

Управление образования администрации муниципального образования Крымский район направляет анализ результатов единого государственного экзамена в 2021 году для использования в работе (приложение).

Рекомендуем руководителям общеобразовательных организаций изучить аналитические материалы, организовать работу (принять меры, управленческие решения) по следующим направлениям:

- совершенствование и реализация внутренней системы оценки качества образования, с учетом специфики реализации образовательных программ в образовательной организации;
- качества и эффективности деятельности педагогических работников образовательной организации, в том числе для формирования оптимальных траекторий их профессионального развития и воздействия на обучающихся;
- оценка качества реализуемых образовательных программ для принятия решений по их изменению, доработке и корректировке;
- оценка инфраструктуры образовательной организации на соответствие требованиям к условиям реализации образовательных программ, в том числе для подготовки дорожной карты совершенствования таких условий и программы развития образовательной организации;
- информирование родителей (законных представителей) обучающихся образовательной организации о качестве образования, результатах оценочных процедур.

Аналитическую справку о результатах ЕГЭ в 2021 и принятых мерах (планируемых к принятию) необходимо направить в МКУ ЦОКО по адресу электронной почты zokokrymsk@mail.ru.

Начальник управления

Н.М. Василенко

Анализ государственной итоговой аттестации обучающихся, освоивших образовательные программы среднего общего образования в 2020-2021 учебном году

В 2021 году в региональной информационной системе ГИА-11 зарегистрировано 417 выпускников 11-х классов, 37 обучающихся в средних профессиональных организациях (СПО) и выпускников прошлых лет (ВПЛ). В том числе 3 выпускника с ограниченными возможностями здоровья из МБОУ СОШ № 11, № 24, № 58 и два выпускника прошлых лет.

В условиях сложившейся неблагоприятной эпидемиологической ситуации проведение единого государственного экзамена (далее - ЕГЭ) 11-х классов на территории муниципального образования Крымский район осуществлялось в соответствии с требованиями Федеральной службы по надзору в сфере защиты прав потребителей и благополучия и методическими рекомендациями Рособнадзора, а также в соответствии с федеральными, региональными и муниципальными нормативно-правовыми документами.

До начала экзаменов и после их завершения осуществлялась генеральная уборка пунктов проведения ЕГЭ с применением дезинфицирующих средств, были установлены на входе в ППЭ, в аудиториях ППЭ и туалетных комнатах дозаторы с антисептическим средством для обработки рук, осуществлялась дезинфекция транспортных средств при организации подвоза участников и специалистов ЕГЭ. Был разработан график прибытия участников экзамена и персонала в ППЭ с учетом соблюдения дистанции не менее 1,5 метра и исключения скопления участников на входе в ППЭ.

Во время ЕГЭ обязательными условиями было проведение медицинским работником обязательной термометрии участников и специалистов ЕГЭ с использованием бесконтактных термометров.

Рассадка участников в аудиториях была организована с учетом соблюдения дистанции не менее 1,5 метров: по 9 человек и 12 человек.

Все специалисты ППЭ во время нахождения на экзамене были обеспечены средствами индивидуальной защиты - масками, которые менялись в течение всего экзамена 2-3 раза, и перчатками.

Питьевой режим для участников ЕГЭ был организован с использованием помп и воды в емкостях промышленного производства.

Все аудитории ППЭ на время проведения ЕГЭ обеспечены рециркуляторными лампами для обеззараживания воздуха, которые предназначены для работы в присутствии людей.

Для обеспечения комфортных условий при проведении экзаменов в 2021 году все аудитории в каждом ППЭ оборудованы системами кондиционирования.

На организацию ЕГЭ из краевого бюджета выделены материальные средства, которые были перечислены в виде субвенций на оплату труда организаторов экзамена, приобретение техники и расходных материалов для использования технологии печати полного комплекта экзаменационных материалов в пунктах проведения экзаменов, а также на приобретение средств

видеонаблюдения и их установку в ППЭ, организацию видеотрансляции проведения ЕГЭ и др.

В рамках подготовки и проведения ЕГЭ муниципалитетом было организовано межведомственное взаимодействие. Совместно с отделом МВД России по Крымскому району обеспечена охрана правопорядка в ППЭ на протяжении всего основного периода ЕГЭ 2021 года. Кроме того, организовано взаимодействие с Крымской районной больницей по обеспечению медицинским обслуживанием участников итоговой аттестации в ППЭ. С целью создания условий качественного проведения ЕГЭ Крымский участок РЭС и АО «НЭСК-электросети» «Крымскэлектросеть» были проинформированы о сроках, месте проведения и количестве участников ЕГЭ.

В целях обеспечения информационной безопасности при проведении ЕГЭ в ППЭ установлены системы онлайн видеонаблюдения и видеозаписи, позволяющие фиксировать нарушения Порядка проведения государственной итоговой аттестации. Ответственность за функционирование системы видеонаблюдения несли сотрудники ПАО «Ростелеком».

В соответствии с запросами министерства образования, науки и молодежной политики Краснодарского края был определен состав руководителей, организаторов пунктов проведения ЕГЭ, технических специалистов, членов Государственной экзаменационной комиссии, обеспечивающих контроль за проведением ЕГЭ (далее - членов ГЭК), экспертов по проверке экзаменационных работ. В организации и проведении экзаменов для выпускников 11-х классов приняли участие:

- руководителей ППЭ - 5 человек (из СОШ № 16, 25, 62, ООШ № 14, 23);
- помощников руководителей ППЭ - 4 человека (СОШ № 1, 6, 24, 25);
- организаторов ППЭ - 156 человек (СОШ № 1, 3, 6, 9, 11, 12, 16, 24, 25, 31, 44, 62, гимназии № 7, ООШ № 14, 22, 23);
- технических специалистов ППЭ - 10 человек (СОШ № 2, 6, 16, 25, 31, 44, 56, 62, гимназии № 7, ООШ № 22, 23);
- экспертов предметной комиссии по проверке работ - 21 человек (СОШ № 1, 6, 9, 11, 25, 44, 45, 56, 58, 59, 62, гимназии № 7);
- членов ГЭК - 14 человек (СОШ № 1, 3, 9, 11, 12, 16, 24, 25, 44, гимназии № 7);
- медицинских работников - 2 человека.

В период проведения ЕГЭ были проведены необходимые организационные мероприятия по обеспечению общественного наблюдения (контроля) за ходом проведения ЕГЭ в ППЭ. Аккредитацию получили 45 общественных наблюдателей из числа представителей родительских комитетов, организаций и предприятий муниципального образования Крымский район.

Все лица, привлеченные к проведению ЕГЭ в местах работы с экзаменационными материалами, прошли подготовку по освоению нормативных правовых документов и инструктивных материалов по процедуре проведения ЕГЭ.

Для проведения информационно-разъяснительной работы использовались различные формы. Управлением образования были организованы мероприятия по информированию о порядке проведения ЕГЭ и подготовке выпускников к ЕГЭ, отработаны схемы доставки участников ЕГЭ в пункты проведения экзаменов. В средствах массовой информации, социальных сетях, на сайте управления образования опубликованы сведения о порядке регистрации обучающихся для сдачи ЕГЭ.

С целью подготовки к проведению ЕГЭ управлением образования проведены видеоконференции в режиме офлайн и совещания для руководителей общеобразовательных организаций, для заместителей руководителей по учебно-воспитательной работе, курирующих организацию участия выпускников в ЕГЭ на школьном уровне, по теме «Организация и проведение государственной итоговой аттестации выпускников 11-х классов в 2020 - 2021 учебном году». С помощью сервиса электронной почты обеспечена работа по своевременному предоставлению общеобразовательными организациями нормативно-правовых, инструктивно-методических, демонстрационных материалов по организации и проведению ЕГЭ федерального, регионального, муниципального уровней, документации по защите персональных данных.

Регистрация на сдачу ЕГЭ и формирование муниципального сегмента региональной информационной базы данных участников ЕГЭ 2021 года проведены в строгом соответствии с требованиями действующего законодательства. Допуск на сдачу экзаменов в основные дни осуществлялся в соответствии с региональной информационной системой данных участников ЕГЭ Краснодарского края.

Нарушений федерального закона «Об образовании в Российской Федерации» муниципальными общеобразовательными организациями не допущено: всем выпускникам школ текущего года, а также другим категориям участников ЕГЭ, написавшим заявление о регистрации для сдачи экзамена по отдельным общеобразовательным предметам, была предоставлена возможность сдать ЕГЭ по данному предмету.

Для обеспечения проведения ЕГЭ в районе функционировали 2 пункта проведения экзаменов, расположенные на базе МБОУ СОШ № 2 (ППЭ № 279) и МБОУ гимназии № 7 (ППЭ № 273).

Нарушений Порядка проведения государственной итоговой аттестации в форме единого государственного экзамена по итогам общественного наблюдения не зафиксировано.

Для сдачи экзаменов были выбраны 11 предметов: русский язык, (обязательный учебный предмет), математика профильного уровня, физика, химия, биология, история, обществознание, информатика и ИКТ, английский язык, немецкий язык, литература и география.

Востребованными предметами стали математика профильного уровня (247 человек – 59,5%), русский язык (378 человека - 91%), обществознание (155 человек – 37,5%), физика (104 человека – 29,9%).

Результаты ЕГЭ, проведенного в 2021 году, по всем учебным предметам приведены в таблицах.

Те выпускники, кто не планирует поступать в высшие учебные заведения, для получения аттестата сдавали ГВЭ (государственный выпускной экзамен) по русскому языку и математике. На ГВЭ зарегистрировались 37 выпускников 11-х классов.

25 мая прошел экзамен по русскому языку в форме ГВЭ на базе МБОУ СОШ № 2. Его сдавали 36 выпускников, отсутствовал один выпускник по уважительной причине (МБОУ СОШ № 20) и один выпускник прошлых лет не преодолел «порог успешности». Оценки распределились следующим образом: «5» - 2 чел. (6%), «4» - 21 чел. (58%), «3» - 12 чел. (33%), «2» - 1 чел. (выпускник прошлых лет) (2,7%). Районный средний балл составил 3,6 балла, что на 0,2 выше краевого (3,4).

В резервный день основного периода (8 июня 2021 года) выпускник МБОУ СОШ № 20 пересдал ГВЭ и получил отметку «3».

28 мая прошел экзамен по математике в форме ГВЭ на базе МБОУ гимназии № 7. Его сдавали 36 выпускников, отсутствующих нет.

Оценки распределились следующим образом: «5» - 5 чел. (13,8%), «4» - 15 чел. (41,6%), «3» - 13 чел. (36,1%), «2» - 3 чел. (МБОУ СОШ № 16 (1), МБОУ СОШ № 62 (1) и один выпускник прошлых лет) (8,3%). Районный средний балл составил 3,7 балла, что на 0,1 выше краевого (3,6).

В резервный день основного периода (16 июня 2021 года) выпускники МБОУ СОШ № 16, 62 пересдали ГВЭ и получили отметки «3» и «4» соответственно.

Единый государственный экзамен сдавали только те выпускники, которые планируют поступать в ВУЗы, это 381 человека из 23-х общеобразовательных организаций.

Русский язык в 2021 году сдавали 378 выпускников. От результатов ЕГЭ по русскому языку зависит получение аттестатов за 11-й класс выпускниками, которые планируют поступать в ВУЗы. Для получения аттестата им нужно набрать не меньше 24 баллов на ЕГЭ по русскому языку.

«Порог успешности» преодолели все участники экзамена. Среднерайонный балл по русскому языку, по сравнению с прошлым 2020 годом, уменьшился на 0,7 балла и составил 73,7 баллов (2019 - 73,6; 2020 - 74,4), это на 1,4 балла ниже среднекраевого (74,3). 10 общеобразовательных организаций показали результаты выше среднерайонного балла: СОШ № 1, 4, 9, 16, 25, 41, 44, 56, 58, гимназия № 7. Повысился средний балл по сравнению с результатами 2020 года в 12-ти общеобразовательных организациях: СОШ № 1, 3, 4, 9, 10, 11, 16, 20, 25, 41, 56, гимназии № 7. Самые низкие результаты по русскому языку у выпускников СОШ № 45 (57,7) СОШ № 10 (65,7), СОШ № 62 (65,7).

В 2021 году выпускница МБОУ СОШ № 25 Подпорина Олеся получила максимальный результат по русскому языку - 100 баллов (в 2019 и 2020 годах было по 2 выпускника, получивших 100 баллов).

86 выпускников (22,7%) получили по русскому языку от 86 до 98 баллов (2019 год – 25%, 2020 год – 24,6 %). 44 выпускника (11,6 %) получили от 80 до 84 баллов (2019 – 10,6, 2020 - 11,8%). Динамика результатов по русскому языку в муниципалитете в течение последних 3-х лет неустойчивая.

ЕГЭ по математике профильного уровня сдавали 247 выпускников, из них 14 выпускников из 7 общеобразовательных организаций (№ 1, 9, 11, 20, 24, 41, 45) не преодолели «порог успешности», что составило 5,6 % от общего количества сдававших экзамен по математике в 2021 году (2019 год – 3%, 2020 год – 6,9 %).

В 2021 году увеличился среднерайонный балл по математике профильного уровня на 1 балл, он составил 57,4 балла (2019 – 58,3, 2020 – 56,4), это на 0,3 балла ниже среднекраевого (57,7). Результаты выше среднерайонного по математике профильного уровня у выпускников СОШ № 1, 4, 9, 25, 57, 59, 62, гимназии № 7. Наибольшее количество баллов по математике профильного уровня набрали выпускники Круговой Андрей (СОШ № 1) - 99 баллов, Косовский Семен и Мелькумянц Данила (СОШ № 25) - 94 балла, Бурмистрова Ангелина (СОШ № 1) и Урлик Алиса (СОШ № 6) по 90 баллов. Высокие баллы от 86 до 94 набрали 7 человек (2,8 %) из СОШ № 1, 4, 25, гимназии № 7 (2020 год – 4,9 %). Повысился средний балл по сравнению с 2020 годом в СОШ № 1, 3, 4, 9, 16, 20, 25, 41, 44, 56, 57, 62, гимназии № 7. Самые низкие результаты по математике профильного уровня у выпускников СОШ № 24 (36,5), СОШ № 20 (40,6), СОШ № 11 (41,5). Динамика результатов по математике профильного уровня в муниципалитете в течение последних 3-х лет неустойчивая.

ЕГЭ по географии сдавали 8 выпускников из СОШ № 3, 12, 20, 25, 44, 57, что составило 1 % от общего количества выпускников 2021 года (2020 - 1 %, 2019 – 1 %). Среднерайонный балл по географии, по сравнению с прошлым 2020 годом, снизился на 2 балла и составил 64 балла (2020 - 66; 2019 – 68,8), это на 2,3 балла ниже среднекраевого (66,3). «Порог успешности» преодолели все участники экзамена по географии. Динамика результатов по географии в муниципалитете в течение последних 3-х лет отрицательная.

ЕГЭ по литературе в Крымском районе сдавали 23 выпускника из 12-ти общеобразовательных организаций, что составило 5,5 % от общего количества выпускников 2021 года (2020 - 3,9 %, 2019 – 4,9 %). Не прошла «порог успешности» выпускница МАОУ СОШ № 11, набрав 30 баллов. Среднерайонный балл по литературе, по сравнению с прошлым 2020 годом, снизился на 2,2 балла и составил 66,6 баллов (2020 - 68,8, 2019 – 74,2), это на 1,3 балла ниже среднекраевого (67,9). Максимальный результат - 97 балла на экзамене по литературе получила выпускница МБОУ СОШ № 1 Ихно Полина, по 94 балла получили выпускники МБОУ гимназии № 7 и МБОУ СОШ № 6. Динамика результатов по литературе в муниципалитете в течение последних 3-х лет отрицательная.

ЕГЭ по химии в 2021 году сдавали 41 выпускник из 15-ти общеобразовательных организаций, что составило 3,6 % от общего количества выпускников (2019 – 12,5 %, 2020 – 16,6 %). Среднерайонный балл по химии,

по сравнению с прошлым 2020 годом, повысился на 9,1 балл и составил 65,5 балла (2019 – 65,9, 2020 – 56,4), это на 5,2 балла выше среднекраевого (60,3). Одна выпускница МБОУ СОШ № 24 не преодолела «порог успешности», что составило 2,4 % от общего числа выпускников, сдававших экзамен по химии (2019 – 3,7 %, 2020 – 25 %). Наибольшее количество баллов по химии набрали: Ноздря Виктория (СОШ № 1) – 97 баллов, Горбунова Дарья (СОШ № 25) – 97 баллов. Динамика результатов по химии в муниципалитете в течение последних 3-х лет неустойчивая.

ЕГЭ по истории в 2021 году сдавали 48 выпускников из 13-ти общеобразовательных организаций муниципального образования Крымский район, что составило 11,5 % всех выпускников 2021 года (2020 – 11,2%, 2019 – 10,4 %). «Порог успешности» не преодолели 2 выпускника. Среднерайонный балл по истории, по сравнению с прошлым 2020 годом, повысился на 0,4 балла и составил 59,9 баллов (2020 – 60,0; 2019 - 59,5), это на 0,4 балла выше среднекраевого (59,5). Результаты выше среднерайонных показателей у выпускников СОШ № 1, 6, 9, 16, 31, 58, 61, 62. Повысились результаты по истории по сравнению с показателями 2020 года в СОШ № 3, 9, 31, 61, 62.

Наибольшее количество баллов по истории набрали: Александрова София (СОШ № 6) – 100 баллов, Трофимов Юрий (СОШ № 1) - 98 баллов. Динамика результатов по истории в муниципалитете в течение последних 3-х лет положительная.

ЕГЭ по физике в 2021 году сдавали 104 выпускника, что составило 24,9 % от общего количества выпускников (2020 – 29,9 %, 2019 – 27,3 %). Среднерайонный балл по физике, по сравнению с прошлым 2020 годом, повысился на 1,2 балла и составил 59,6 баллов (2020 - 58,4; 2019 – 55,4), это на 4,1 балла выше среднекраевого (55,5). 4 выпускника из СОШ № 6, 24, 56 не преодолели «порог успешности», что составило 3,8 % от общего количества выпускников, сдававших экзамен по физике (2020 - 2,5 %, 2019 – 4,2 %). Выше среднерайонного показателя результаты по физике в 4 общеобразовательных организациях: № 1, 4, 25, гимназии № 7. Повышение результатов по сравнению с 2020 годом произошло в СОШ № 1, 4, 6, 9, 12, 16, 62, гимназии № 7.

Наибольшее количество баллов по физике набрали: Цынаев Александр (гимназия № 7) – 95 баллов, Косовский Семён (СОШ № 25) – 91 балл. Динамика результатов по физике в муниципалитете в течение последних 3-х лет положительная.

ЕГЭ по обществознанию в 2021 году сдавали 155 выпускников из 20 общеобразовательных организаций, что составило 37,2% от общего количества выпускников 2021 года (2020 - 36,8 %, 2019 – 40 %). Среднерайонный балл по обществознанию, по сравнению с прошлым 2020 годом, понизился на 2 балла и составил 58,8 баллов (2020 - 60,8, 2019 – 57,6), это на 2,1 балла ниже среднекраевого (60,9). Не преодолели «порог успешности» 22 выпускника из 8-ми общеобразовательных организаций, что составило 9,3 % от общего количества выпускников, сдававших экзамен по обществознанию (2019 – 22,8 %, 2020 – 8,5 %). Результаты выше среднерайонного показателя у выпускников

9 общеобразовательных организаций: № 1, 9, 16, 20, 31, 56, 58, 59, гимназии № 7. Повышение результатов по сравнению с 2020 годом произошло в СОШ № 1, 3, 9, 16, 20, 56.

10 выпускников из школ № 1, 6, 9, 56, 58, гимназии № 7 набрали на экзамене по обществознанию от 86 до 97 баллов, что составляет 6,5 % от общего количества сдававших обществознание в 2020 году (2020 - 6,7 %, 2019 – 6,4 %). Максимальный результат 97 баллов получила Балакирева Кристина (СОШ № 56). Динамика результатов по обществознанию в муниципалитете в течение последних 3-х лет неустойчивая.

В 2021 году биологию сдавали 68 участников, что составило 16,3 % от общего количества выпускников 2021 года (2020 – 20,3 %, 2019 – 18,7 %). Среднерайонный балл по биологии, по сравнению с прошлым 2020 годом, понизился на 1,1 балла и составил 53 балла (2020 – 54,1, 2019 – 57,3), это на 0,8 баллов выше среднекраевого (52,8). Не преодолели «порог успешности» 5 выпускников из СОШ № 1, 6, 11, 24, что составило 7,3 % от общего количества выпускников, сдававших экзамен по биологии (2020 – 14,5 %, 2019 – 12,3 %). Результаты выше среднерайонного показателя у выпускников из СОШ № 1, 4, 9, 20, 25, 41, 56, 58, 59, гимназии № 7. Повышение результатов по сравнению с 2020 годом произошло в СОШ № 1, 3, 9, 11, 20, 41, 56, гимназии № 7.

Максимальный результат – 54 баллов получила выпускница СОШ № 1 Ноздря Виктория. Результаты муниципального образования по биологии последних 3–х лет имеют отрицательную динамику.

ЕГЭ по английскому языку участники сдавали не только письменно, но и демонстрировали свое умение говорить. Раздел «Говорение», содержащий устные ответы на задания, был добровольным. Выпускникам, которые выбрали этот предмет профильным для поступления в ВУЗ и хотели набрать наибольшее количество баллов, необходимо было сдать оба раздела. За письменную часть можно было получить максимум 80 баллов, за устную – 20 баллов. Все выпускники 11-х классов, выбравшие для сдачи английский язык, сдавали и раздел «Говорение». В 2021 году английский язык сдавали 38 выпускников, что составило 9,1 % от общего количества выпускников 2021 года (2020 – 8,6 %, 2019 – 7,2 %). В течение 5 лет все выпускники, выбравшие для сдачи английский язык проходят «порог успешности». Среднерайонный балл по английскому языку, по сравнению с прошлым 2020 годом, понизился на 1,4 балла и составил 68,1 балла (2020 – 69,5, 2019 – 67,3), это на 0,9 балла ниже среднекраевого (69). Результаты выше среднерайонного показателя по английскому языку в 2021 году в СОШ № 1, 9, 11, 62, гимназии № 7. По сравнению с результатами 2020 года произошло повышение среднего балла в СОШ № 56, 62, гимназии № 7. Наибольшее количество баллов по английскому языку получила выпускница СОШ № 1 Ихно Полина - 95 баллов и Александрова София выпускница СОШ № 6 – 95 баллов. Доля высоких баллов (85 баллов и более) в 2021 году составила 21 % от общего количества сдававших экзамен (2020 - 14,3 %, 2019 – 29,1 %). Динамика результатов по английскому языку неустойчивая.

ЕГЭ по информатике и ИКТ в 2021 году впервые прошел не на бумажных бланках, а на компьютерах без доступа к интернету. Экзамен сдавали 45 выпускников из 18-ти общеобразовательных организаций, что составило 10,8 % от общего количества выпускников 2021 года (2020 - 8,8 %, 2019 – 6,9 %). «Порог успешности» по информатике и ИКТ не преодолело два выпускника из МБОУ СОШ № 1 и выпускник прошлых лет. Среднерайонный балл по информатике и ИКТ, по сравнению с прошлым 2020 годом, снизился на 1,3 балла и составил 61 балл (2020 – 62,3, 2019 – 64,7), это на 3,6 балла ниже среднекраевого (64,6). Выше среднерайонного балла результаты у выпускников СОШ № 1, 10, 12, 16, 20, 25, 41, 56, 58, 62, гимназии № 7.

Выпускница МБОУ СОШ № 56 Мартыненко Елизавета получила максимальный результат по информатике и ИКТ - 100 баллов. От 73 до 88 баллов набрали 6 человек (СОШ № 25, 41, 57), что составило 13,3 % от общего количества сдававших информатику и ИКТ (2020 - 58,3%, 2019 – 56,6%). Динамика результатов по информатике и ИКТ в муниципалитете в течение последних 3-х лет отрицательная.

Подводя итоги ЕГЭ 2021 года, отмечаем, что по сравнению с прошлым годом район улучшил результаты по трем предметам: математике профильного уровня, физике, химии. По сравнению с краевыми в районе результаты выше по следующим предметами: литература, химия, биология, физика, история.

56 (13,4 %) выпускников школ награждены медалью «За особые успехи в учении» (2020 – 58 (14,2 %), 2019 – 45 (10,4 %)).

Рекомендации по результатам анализа

Анализ результатов единого государственного экзамена (ЕГЭ) в 2021 году в муниципальном образовании Крымский район позволяет сделать выводы об уровне общеобразовательной подготовки обучающихся, скорректировать рабочие программы, индивидуальные траектории повышения квалификации педагогических работников, выявляя проблемы в разрезе каждой образовательной организации, а также разрабатывать адресные рекомендации.

Оценка и анализ результатов качества подготовки учащихся по достижению планируемых предметных результатов освоения основной образовательной программы среднего общего образования позволяет сформировать систему управленческих решений на муниципальном уровне и уровне образовательной организации.

На уровне образовательной организации руководителям рекомендуется проанализировать полученные данные и принять управленческие решения в части:

- совершенствования и реализации внутренней системы оценки качества образования, с учетом специфики реализации образовательных программ в образовательной организации;

- качества и эффективности деятельности педагогических работников образовательной организации, в том числе для формирования оптимальных траекторий их профессионального развития и воздействия на обучающихся;

- оценки качества реализуемых образовательных программ для принятия решений по их изменению, доработке и корректировке;
- оценки инфраструктуры образовательной организации на соответствие требованиям к условиям реализации образовательных программ, в том числе для подготовки дорожной карты совершенствования таких условий и программы развития образовательной организации;
- информирования родителей (законных представителей) обучающихся образовательной организации о качестве образования, результатах оценочных процедур.

Провести сравнительный анализ результатов государственной итоговой аттестации за 3 последних года.

Определить меры для улучшения качества обучения выпускников 11-х классов.

Взять на особый контроль подготовку к государственной итоговой аттестации по русскому языку выпускников 11-х классов показавших наиболее низкие результаты на ГИА в СОШ № 10, 45, 62; по математике в СОШ № 11, 20, 24, 45, 41, 61.

Выявить причины снижения результатов по русскому языку, географии, литературе, истории, английскому языку, обществознанию, информатике и ИКТ, биологии.

Предложения по включению мер/мероприятий в «дорожную карту» по реализации муниципальной системы оценки качества образования на 2021-2022 учебный год:

- оказание методической (консультативной) помощи образовательным организациям по планированию мероприятий по подготовке обучающихся к ГИА-11 в 2021-2022 учебном году по экзаменационным предметам;
- проведение инструктивно-методических совещаний с руководителями образовательных организаций по вопросам организации и проведения оценочных процедур в 2021-2022 учебном году;
- реализация программ помощи образовательным организациям с низкими образовательными результатами, программ помощи учителям, имеющим профессиональные проблемы и дефициты.
- организацию работы с выпускниками, мотивированными на учёбу, по русскому языку, математике и предметам по выбору и выпускниками «группы риска» по подготовке к государственной итоговой аттестации.

Приложения №№ 1-6.

Директор МКУ ЦОКО



З.А. Володина

Результаты общеобразовательных организаций по основным предметам

№ пп	Наименование ОО	Русский язык			Математика профильного уровня		
		2019	2020	2021	2019	2020	2021
1	МБОУ СОШ № 1	80	74,8	75,5	70,9	57,6	63
2	МБОУ СОШ № 2	72,7	-	-	52,5	-	-
3	МБОУ СОШ № 3	78,2	68,1	69,8	65,5	45,6	51,5
4	МБОУ СОШ № 4	79	64	85	71	68	85
5	МБОУ СОШ № 6	75,7	77,8	71,7	61,3	62,2	56,9
6	МБОУ гимназия № 7	82,7	81,6	85,2	66,4	63,5	70,3
7	МБОУ СОШ № 9	76,7	70,7	76,8	60,6	45,2	62,2
8	МБОУ СОШ № 10	62,2	65,4	65,7	45,7	65,3	49
9	МАОУ СОШ № 11	63,9	67,3	69,9	63,8	69,3	41,5
10	МБОУ СОШ № 12	77,1	74,3	69,1	57,6	57,9	56,5
11	МБОУ СОШ № 16	65,8	69,7	74,7	52	46,3	57,25
12	МБОУ СОШ № 20	65,9	65,9	67,6	42,7	32,3	40,6
13	МБОУ СОШ № 24	73,1	71,5	66	49,3	52	36,5
14	МБОУ СОШ № 25	79,6	80,4	80,8	81,8	76,4	77,3
15	МБОУ СОШ № 31	72,4	-	73,1	59,1	-	54
16	МБОУ СОШ № 36	-	-	-	-	-	-
17	МБОУ СОШ № 41	72,1	74,2	75,5	45,8	45,5	46,5
18	МБОУ СОШ № 44	76,4	75,4	73,6	57,5	53,2	53,3
19	МБОУ СОШ № 45	73,3	70,3	57,7	64,7	56	46,8
20	МБОУ СОШ № 56	66,1	74,8	75,4	50,5	39	56,8
21	МБОУ СОШ № 57	68,1	75,2	72,9	59,3	56,3	64,4
22	МБОУ СОШ № 58	73,2	79,2	76,4	51	53	51,2
23	МБОУ СОШ № 59	-	78,4	72,3	-	68,6	65,4
24	МБОУ СОШ № 61	73,2	-	71,8	74	-	44,6
25	МБОУ СОШ № 62	69,9	73,3	65,7	50,9	59	62,6
	Район	73,6	74,4	73,7	59,5	56,4	57,4
	Край	73,5	73,6	74,3	58,6	56,9	57,7

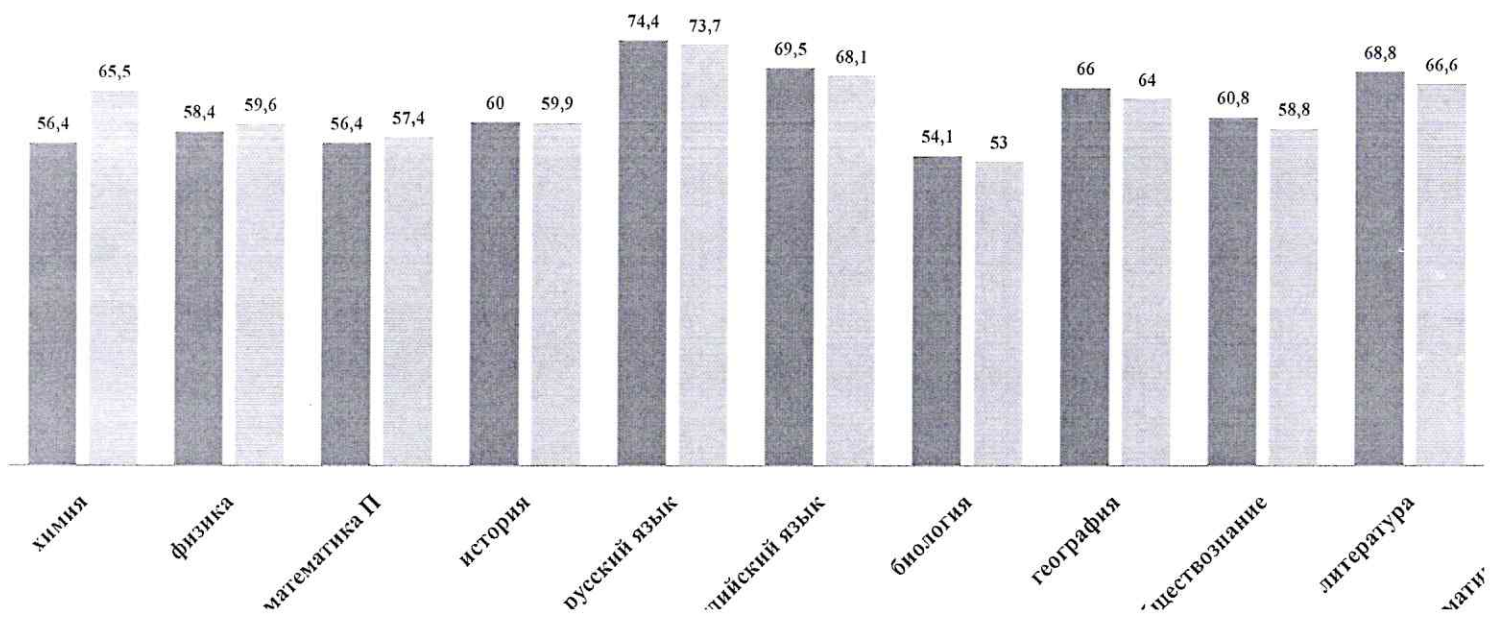
 сравнение с прошлым годом

Результаты общеобразовательных организаций по предметам по выбору

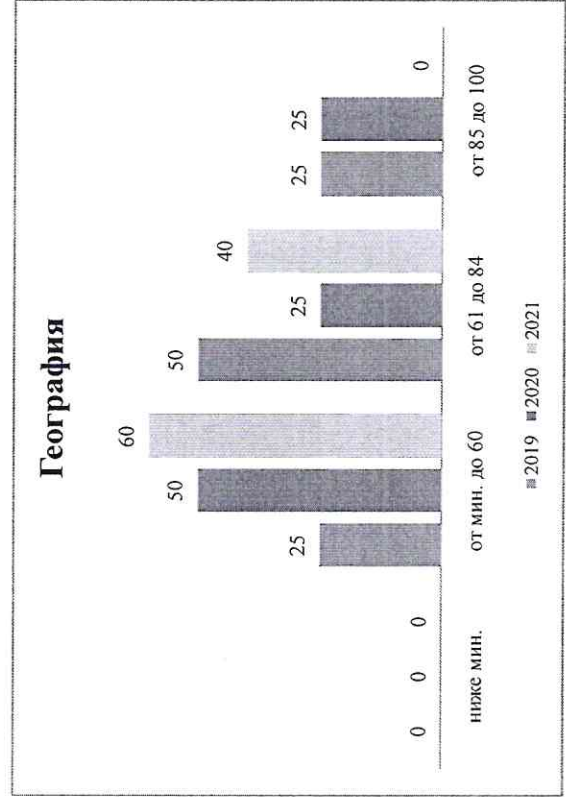
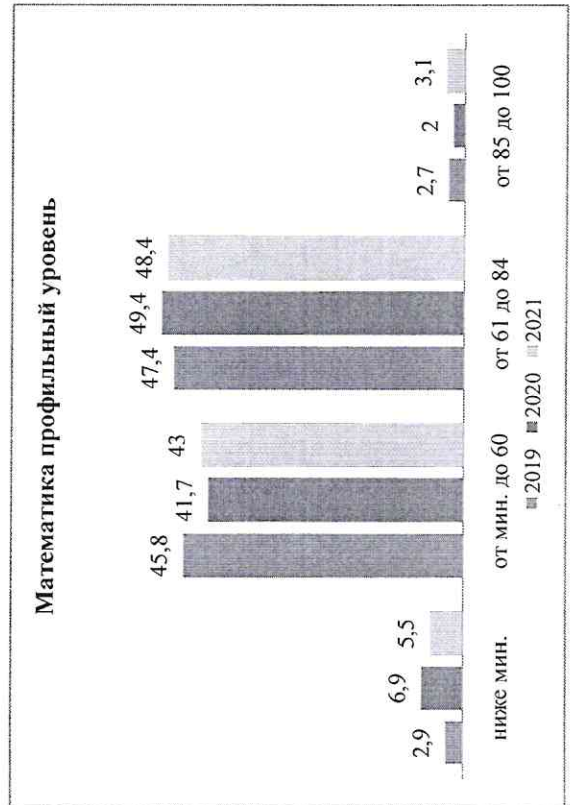
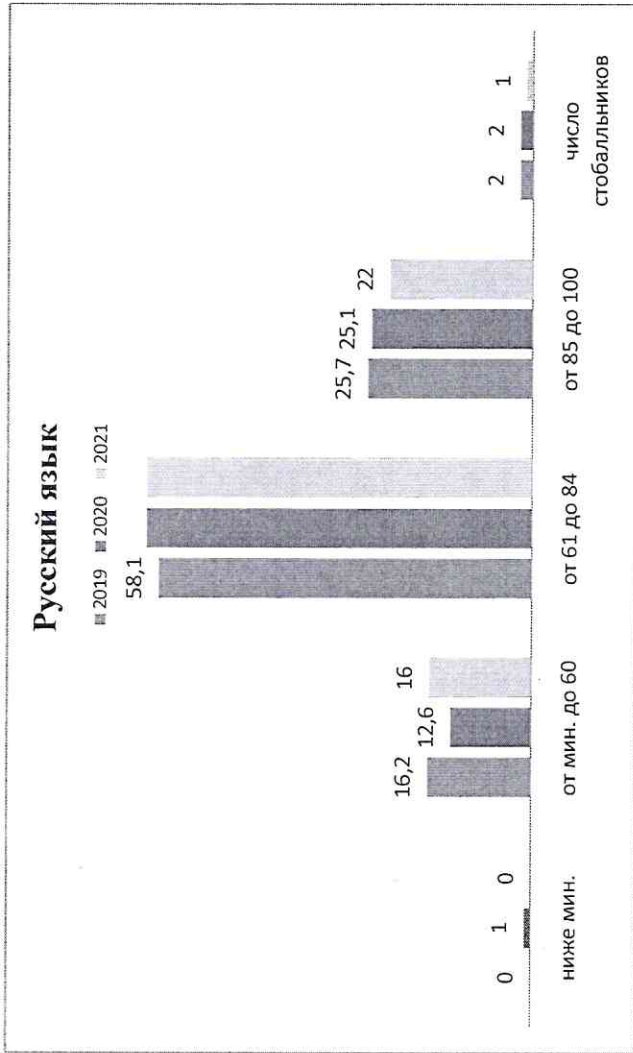
№ пп	Наименование ОО	Средний балл по годам																										
		география			литература			химия			история			физика			обществознание			биология			английский язык			информатика и ИКТ		
		2019	2020	2021	2019	2020	2021	2019	2020	2021	2019	2020	2021	2019	2020	2021	2019	2020	2021	2019	2020	2021	2019	2020	2021	2019	2020	2021
1	МБОУ СОШ № 1		92		73,3	72,0	73,8	76,8	59,4	70,3	59,7	65,8	60,5	60,7	59,6	63,5	59,8	60,9	66,4	62,3	54,9	56,0	72,2	73,6	73,4	67,0	64,0	59,6
2	МБОУ СОШ № 2					40,5	52,0	25,6	52,0	45,0	48,2	41,3	61,8			50,8	68,3					39,6	60,0					36,0
3	МБОУ СОШ № 3			60,0	71,5	47,2	65,3	71,0	55,6	50,5	69,0	52,0	53,5	61,9	49,0	48,2	65,0	54,0	57,9	63,0	40,4	42,0	58,5			81,0	70,0	56,0
4	МБОУ СОШ № 4		53,0				65,0	60,0							66,0	83,0					61	59,0						
5	МБОУ СОШ № 6				75,7	52,0	94,0	67,8	64,2	78,3	52,0	67,6	67,5	57,4	57,8	59,5	56,8	64,5	58,8	52,4	56,6	51,2	72,3	65,6	66,0	66,0	51,8	56,5
6	МБОУ гимназия № 7				81,2	94,0	42,5	53,3	77,0	78,8	78,8	63,6	54,6	54,0	65,3	78,8	69,6	77,5	73,3	56,3	56,4	62,3	59,4	72,4	72,5	64,0	64,0	63,6
7	МБОУ СОШ № 9				57,8	87,0			64,0	58,0	65,0	18,0	71,5	52,6	52,7	54,3	74,8	54,4	68,4	74,5	63,0	66,3				62,3		
8	МБОУ СОШ № 10							77,0	41,5		54,3			47,0	53		49,2	70,0	51,0	41,5	53,5	50,0	48,0			59,0	63,0	65,0
9	МАОУ СОШ № 11						52,6	34,0	36,3	55,3	32,0	87,0	25,0	48,3	55,8	51,0	45,4	47,2	46,6	42,5	31,8	40,8	86,0			92,0	49,0	49,0
10	МБОУ СОШ № 12		55,0	60,0			84,0	74,0	62,0					62,7	41,5	46,0	59,4	67,0	50,4	56,0	71,5	39,0	48,0	77			70,0	70,0
11	МБОУ СОШ № 16		64,0				40,0	62,0			46,5	65,0	60,5	56,5	48,5	58,0	52,7	56,8	64,3	53,0	47,0			70			66,0	58,0
12	МБОУ СОШ № 20	51,0			77,0			40,0	24		45,3	55,0	44,0	40,2	48,7	39,0	55,2	45,5	62,0	23,0	27,0	56,0	63,0	75		50,0	41,0	60,0
13	МБОУ СОШ № 24	92,0			64,0		65,0	68,9	45,4	34,0	58,3	83,0	57,3	52,7	53,5	36,5	45,8	65,1	44,6	72,0	52,6	41,6	87,5	79		48,0	68,0	50,0
14	МБОУ СОШ № 25		66,0				80,0	63,0	77,8					72,6	72,7	72,3	53,2	53,5		69,0	62,5	62,6	55,0			76,8	73,9	72,0
15	МБОУ СОШ № 31						89,0			68,0				47,3			64,6		60,3	72,0		52,5						
16	МБОУ СОШ № 41						59,7	51,0	80,0	79,0	57,0			46,5	41,5		62,1	60,8	51,0	45,8	54,5	68,3		78		44,7	78,0	
17	МБОУ СОШ № 44	69,0			84,0		86,0	84,5						56,5	55,5	51,0	61,3	59,4	55,5	68,8	68,5			54,0				
18	МБОУ СОШ № 45	66,0			77,0	44,0	56,5			39,0				67,7	70	52,6	52,7	74,0		66,0		41,3	84,0			60,5		48,0
19	МБОУ СОШ № 56						71,0	66,0	66,0			58,5	56,0	41,0	53,4	51,0	47,9	59,6	78,5	32,0	57,3	65,0	80,0	51,5	60,3	68,0	61,0	100,0
20	МБОУ СОШ № 57						57,0	40,0	55,0	45,0				43,5	50,3	50,8	55,6	52,0	49,6	44,5	49,3	44,5				66,0		60,6
21	МБОУ СОШ № 58				84,0		65,0	70,5	69,0	93,0	90,0	62,0		50,3	51,2	47,6	59,8	76,5	63,0	54,4	63,5	61,0				49,5		52,8
22	МБОУ СОШ № 59						44,0		99,0	63,5				52,0	41,0		74,5	59,8				70,0					40,0	
23	МБОУ СОШ № 61						80,0				55,3						57,2		52,3	40,0								
24	МБОУ СОШ № 62						77,5				58,0	65,0	59,6	59,8	51,5	59,6	52,4	59,3		41,5	55,5		45,0	68,7	89,0	70,0		65,0
Район		68,8	66,0	64,0	74,2	68,8	66,6	65,9	56,4	65,5	59,5	60,0	59,9	55,4	58,4	59,6	57,6	60,8	58,8	57,3	54,1	53,0	67,1	69,5	68,1	64,7	62,3	61,0
Край		65,8	63,9	66,3	69,7	66,8	67,9	64,8	59,7	60,3	59,4	58,9	59,5	54,5	55,7	55,5	59,6	61,8	60,9	56,0	53,6	52,2	72,6	68,4	69,0	65,4	62,9	64,6

среднее значение выше районного показателя

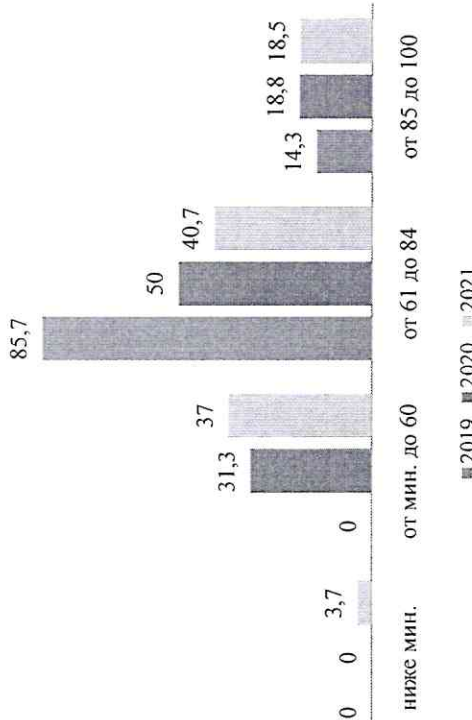
Динамика среднерайонных результатов ЕГЭ по предметам за 3 года



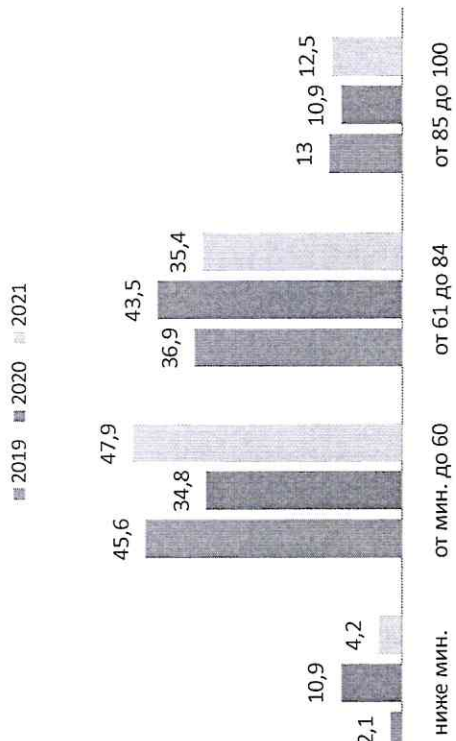
Результаты выполнения работы выпускниками, % набранных баллов/отметок



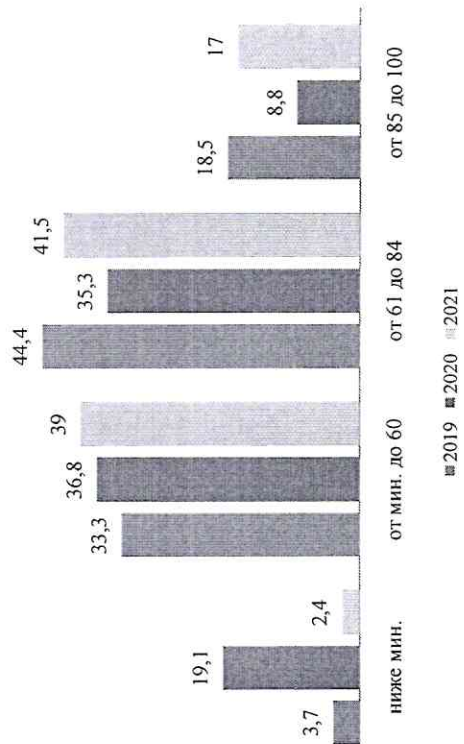
Литература



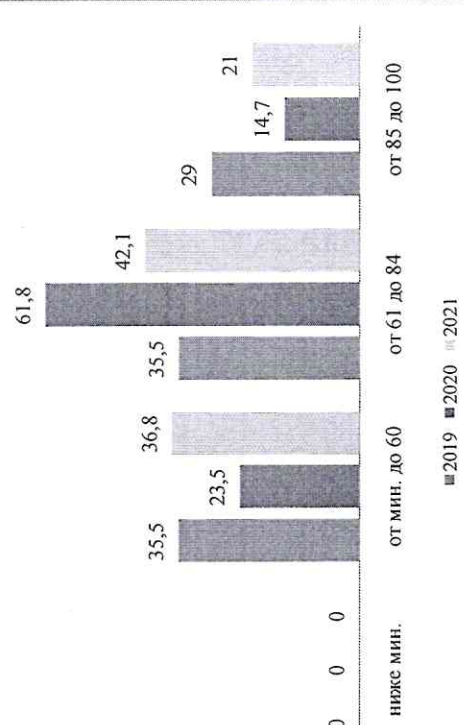
История



Химия

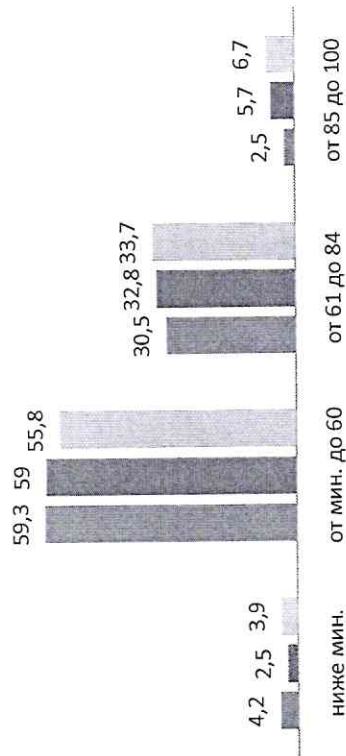


Английский язык



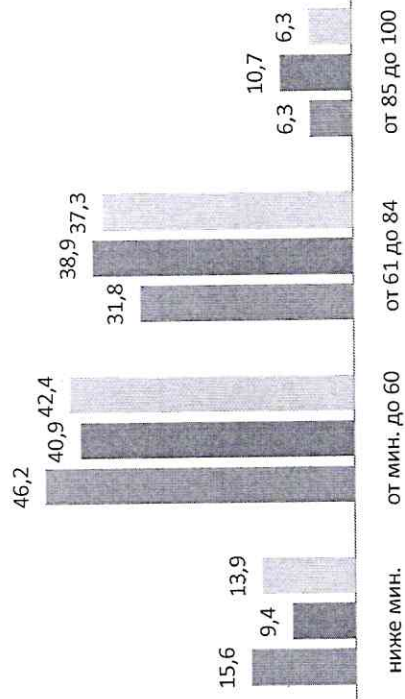
Физика

■ 2019 ■ 2020 ■ 2021



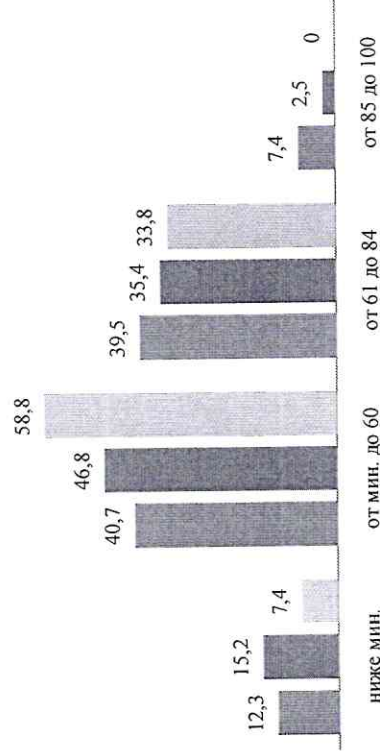
Обществознание

■ 2019 ■ 2020 ■ 2021



Биология

■ 2019 ■ 2020 ■ 2021



Информатика и ИКТ

■ 2019 ■ 2020 ■ 2021

