

УТВЕРЖДАЮ  
Начальник управления образования администрации муниципального  
образования Щербиновский район



Л.И.Городицкая  
(расшифровка подписи)

12 января 20 15

### План финансово - хозяйственной деятельности на 2015 год и на плановый период 2016 и 2017 годов

Наименование муниципального учреждения	муниципальное бюджетное общеобразовательное учреждение средняя общеобразовательная школа № 9 муниципального образования Щербиновский район станица Новошербиновская	КОДЫ
		Дата 12.01.2015
		по ОКЕИ 383
ИНН / КПП	2358005339 235801001	
Единица измерения: руб.		
Наименование органа, осуществляющего функции и полномочия учредителя	управление образования администрации муниципального образования Щербиновский район	
Адрес фактического местонахождения муниципального учреждения	353632, Краснодарский край, Щербиновский район, станица Новошербиновская, ул. Мира, 39	

#### I. Сведения о деятельности муниципального учреждения

##### 1.1. Цели деятельности муниципального учреждения :

обеспечение гарантии права на образование; -осуществление образовательного процесса; - формирование общей культуры личности обучающегося на основе усвоения обязательного минимума содержания общеобразовательных программ, их адаптации к жизни в обществе; - воспитание гражданственности и любви к Родине, трудолюбия, уважения к правам человека, любви к окружающей природе, семье; - создание основы для осознанного выбора и последующего освоения профессиональных образовательных программ.

##### 1.2. Виды деятельности муниципального учреждения :

реализация программ начального общего образования (1-4 классы); - реализация программ основного общего образования (5-9 классы); - реализация программ среднего (полного) общего образования (10-11 классы); - организация отдыха детей в каникулярное время; - организация питания обучающихся и педагогических работников; - организация досуговой деятельности обучающихся; - предоставление учебников; - обеспечение проведения государственной итоговой аттестации основного общего и среднего (полного) общего образования.

##### 1.3. Перечень услуг (работ), осуществляемых на платной основе.

**II. Оценка стоимости финансовых и нефинансовых активов**

Наименование актива	Сумма
<b>I. Нефинансовые активы, всего</b>	<b>2087184,79</b>
на 01.01.2010	
I.1. Общая балансовая стоимость недвижимого имущества	2072204,31
в том числе:	
I.1.1. Стоимость имущества, приобретенного добросовестным приобретателем, за исключением имущества, приобретенного по праву собственности, полученному	2072204,31
I.1.2. Стоимость имущества, приобретенного муниципальным образованием за счет доходов, полученных от продажи акций дочерних организаций	0,00
I.1.3. Стоимость стоимости недвижимого муниципального имущества	15158184,00
I.2. Общая балансовая стоимость движимого муниципального имущества, всего	840450,48
в том числе:	
I.2.1. Общая балансовая стоимость движимого движимого имущества	840450,48
I.2.2. Стоимость стоимости акций ценных бумаг муниципального образования	10070,00
<b>II. Финансовые активы, всего</b>	<b>2175,47</b>
на 01.01.2010	
II.1. Дебиторские задолженности по доходам, полученным за счет средств муниципального бюджета	0,00
II.2. Дебиторские задолженности по выданным займам, полученным за счет средств муниципального бюджета, всего	0
в том числе:	
II.2.1. по выданным займам на услуги связи	1175,47
II.2.2. по выданным займам на транспортные услуги	0,00
II.2.3. по выданным займам на коммунальные услуги	0,00
II.2.4. по выданным займам на услуги по содержанию имущества	0,00
II.2.5. по выданным займам на прочие услуги	0,00
II.2.6. по выданным займам на приобретение основных средств	0,00
II.2.7. по выданным займам на приобретение нематериальных активов	0,00
II.2.8. по выданным займам на приобретение внебюджетных активов	0,00
II.2.9. по выданным займам на прочие расходы	0,00
II.3. Дебиторские задолженности по выданным займам за счет доходов, полученных от иной муниципальной деятельности, всего	0,00
в том числе:	
II.3.1. по выданным займам на услуги связи	0,00
II.3.2. по выданным займам на транспортные услуги	0,00
II.3.3. по выданным займам на коммунальные услуги	0,00
II.3.4. по выданным займам на услуги по содержанию имущества	0,00
II.3.5. по выданным займам на прочие услуги	0,00
II.3.6. по выданным займам на приобретение основных средств	0,00
II.3.7. по выданным займам на приобретение нематериальных активов	0,00
II.3.8. по выданным займам на приобретение внебюджетных активов	0,00

0.1.9. на выплаты по оплате за приобретение коммунальных услуг	0,00
0.1.10. на выплаты по оплате за проезд пассажирами	0,00
<b>Итого субсидии/выплаты, всего</b>	<b>770286,29</b>
<b>в том числе:</b>	
0.1.1. Прочие прочие кредиты/кредитовые обязательства	
0.2. Кредиторская задолженность по расчетам с поставщиками и подрядчиками за счет средств муниципального бюджета, всего	22179,58
<b>в том числе:</b>	
0.2.1. на выплаты по оплате за труд	0,00
0.2.2. на оплату услуг связи	0,00
0.2.3. на оплату транспортных услуг	0,00
0.2.4. на оплату коммунальных услуг	21140,14
0.2.5. на оплату услуг по содержанию имущества	9760,00
0.2.6. на оплату прочих услуг	1779,44
0.2.7. на приобретение основных средств	0,00
0.2.8. на приобретение нематериальных активов	0,00
0.2.9. на приобретение организационных активов	0,00
0.2.10. на приобретение материальных активов	18175,58
0.2.11. на оплату прочих расчетов	0,00
0.2.12. на выплаты в бюджет	0,00
0.2.13. на прочие расчеты с кредиторами	0,00
0.3. Кредиторская задолженность по расчетам с поставщиками и подрядчиками в соответствии со статьями бюджета, полученная от иных кредиторов/кредитовых обязательств, всего	12000,00
<b>в том числе:</b>	
0.3.1. на выплаты по оплате за труд	0,00
0.3.2. на оплату услуг связи	0,00
0.3.3. на оплату транспортных услуг	0,00
0.3.4. на оплату коммунальных услуг	0,00
0.3.5. на оплату услуг по содержанию имущества	0,00
0.3.6. на оплату прочих услуг	0,00
0.3.7. на приобретение основных средств	0,00
0.3.8. на приобретение нематериальных активов	0,00
0.3.9. на приобретение организационных активов	0,00
0.3.10. на приобретение материальных активов	12000,00
0.3.11. на оплату прочих расчетов	0,00
0.3.12. на выплаты в бюджет	0,00
0.3.13. на прочие расчеты с кредиторами	0,00

III. Показатели по направлениям и видам расходов

Наименование показателя	Код по бюджетной классификации и коды расходов по разделам или подразделам	Очередной финансовый год (2023)			
		Планы	в том числе		
			субсидии на выполнение государственного задания	иные субсидии	кредиты от иных кредиторов
Очередной источник средств на цели государственного плана	X				
<b>Итого план</b>	X	<b>16 417 486,41</b>	<b>14 426 475,42</b>	<b>2 146,99</b>	<b>1 847 466,99</b>
в том числе:	X				
Субсидии на выполнение государственного задания	X	14 426 475,42	14 426 475,42	0	0
иные субсидии	X	214 010,99	0	214 010,99	0
Кредиты от иных кредиторов	X	0,00	0	0	0
Поступления от иных кредиторов от иных кредиторов	X	1 917 400,00	0	0	1 917 400,00
Очередной источник средств на цели государственного плана	X	0,00			
<b>Итого план</b>	<b>00</b>	<b>16 417 486,41</b>	<b>14 426 475,42</b>	<b>214 010,99</b>	<b>1 917 400,00</b>
в том числе:					
Средства бюджета на выполнение на цели на цели государственного плана	110 ✓	15 736 875,36	11 813 314,36	123 404,00	0,00
в том числе:					
Бюджетные планы	111	8 413 711,25	8 413 711,25	0	0,00
Прочие бюджеты	112	7 323 164,11	3 400,11	123 404,00	0,00
Поступления на цели на цели государственного плана	113	2 400 000,00	2 400 000,00	0	0,00
Средств район, округ, город	120	1 741 355,89	1 664 185,89	77 169,99	0,00
в том числе:					
Средств район	121 ✓	21 000,00	21 000,00	0	0,00
Средств округ	122 ✓	1 000,00	1 000,00	0	0,00
Средств город	123 ✓	1 718 355,89	1 734 185,89	0	0,00
Арендные платы за пользование имуществом	124	0,00	0,00	0	0,00
Работы, услуги по содержанию имущества	125	147 347,36	147 347,36	11 000,00	0,00
Прочие работы, услуги	126	147 148,00	147 347,36	1 766,36	0,00
Безвозмездные перечисления организациям, всего	140	0,00	0,00	0,00	0,00
в том числе:					
Безвозмездные перечисления государственными и муниципальными организациями	141	0,00	0,00	0,00	0,00
Средств для работников, всего	200	0,00	0,00	0,00	0,00
в том числе:					
Платежи по обязательным платежам	202	0,00	0,00	0,00	0,00
Платежи, пособия, выплаты и иные социальные выплаты	240	0,00	0,00	0,00	0,00
Прочие расходы	290	421 400,00	421 400,00	0	0,00

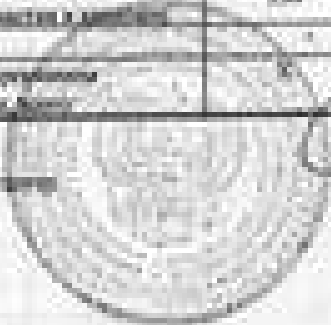
Износитель профессиональных услуг, услуг	200	2 517 403,04	827 479,04	73 180,00	1 517 400,00
на год					
Увеличение стоимости основных средств	300	✓ 170 471,04	170 471,04		0,00
Увеличение стоимости неосвоенных активов	320	0,00	0,00		0,00
Увеличение стоимости неосвоенных активов	330	0,00	0,00		0,00
Увеличение стоимости неосвоенных активов	340	✓ 2 146 932,00	276 408,00	23 180,00	1 517 400,00
Износитель финансовых услуг, услуг	500	0,00	0,00	0,00	0,00
на год					
Увеличение стоимости активов бухгалтерского учета в форме участия в капиталах	520	0,00	0,00		0,00
Увеличение стоимости активов в форме участия в капиталах	530	0,00	0,00		0,00
Суммарно					0,00
Суммарно по разделу капитальных затрат			0,00		0,00

подписано: \_\_\_\_\_

С.И.Мухомов

подписано: \_\_\_\_\_

Генеральный директор




*[Handwritten signature]*

Ergebnis zur Veranschaulichung Ergebnis (08/01)	Ergebnis zur Veranschaulichung Ergebnis (08/17)
14.215.803,42	14.677.899,69
14.007.493,42	14.398.541,04
208.310,00	279.358,65
11.210.273,42	11.827.888,00
11.740.801,28	11.818.411,08
8.943.511,00	8.943.511,00
3.000.000,00	2.875.000,00
2.000.279,78	2.000.279,78
1.972.887,00	1.848.431,01
21.000,00	21.000,00
1.000,00	1.000,00
1.154.328,00	1.318.270,00
0,00	0,00
96.341,00	96.341,00
178.000,00	172.614,01
0,00	0,00
0,00	0,00
0,00	0,00
0,00	0,00
0,00	0,00
0,00	0,00
421.400,00	421.400,00

470 800.00	1 800 250.00
270 875.00	1 700 000.00
0.00	0.00
0.00	0.00
800 180.00	670 000.00
0.00	0.00
0.00	0.00
0.00	0.00
0.00	0.00
0.00	0.00

The following table shows the results of the calculation of the net present value (NPV) of the investment project. The NPV is calculated as the sum of the present values of the cash flows minus the initial investment. The NPV is positive, indicating that the investment is profitable.

Year	Cash Flow	Present Value
0	-1000	-1000
1	200	181.82
2	300	225.39
3	400	270.47
4	500	317.53
5	600	365.56
6	700	414.51
7	800	464.31
8	900	514.91
9	1000	567.29
10	1100	621.43
11	1200	677.27
12	1300	734.76
13	1400	793.85
14	1500	854.50
15	1600	916.67
16	1700	980.33
17	1800	1045.55
18	1900	1112.30
19	2000	1180.56
20	2100	1250.31
21	2200	1321.54
22	2300	1394.24
23	2400	1468.41
24	2500	1544.04
25	2600	1621.13
26	2700	1700.68
27	2800	1781.69
28	2900	1864.16
29	3000	1948.09
30	3100	2033.48
31	3200	2120.33
32	3300	2208.64
33	3400	2298.41
34	3500	2389.64
35	3600	2482.33
36	3700	2576.48
37	3800	2672.09
38	3900	2769.16
39	4000	2867.70
40	4100	2967.71
41	4200	3069.19
42	4300	3172.14
43	4400	3276.56
44	4500	3382.45
45	4600	3489.82
46	4700	3598.67
47	4800	3709.00
48	4900	3820.82
49	5000	3934.13
50	5100	4048.94
51	5200	4165.25
52	5300	4283.06
53	5400	4402.37
54	5500	4523.18
55	5600	4645.49
56	5700	4769.30
57	5800	4894.61
58	5900	5021.43
59	6000	5149.75
60	6100	5279.58
61	6200	5410.91
62	6300	5543.74
63	6400	5678.07
64	6500	5813.90
65	6600	5951.23
66	6700	6090.06
67	6800	6230.39
68	6900	6372.22
69	7000	6515.55
70	7100	6660.38
71	7200	6806.71
72	7300	6954.54
73	7400	7103.87
74	7500	7254.70
75	7600	7407.03
76	7700	7560.86
77	7800	7716.19
78	7900	7873.02
79	8000	8031.35
80	8100	8191.18
81	8200	8352.51
82	8300	8515.34
83	8400	8679.67
84	8500	8845.50
85	8600	9012.83
86	8700	9181.66
87	8800	9352.00
88	8900	9523.83
89	9000	9697.16
90	9100	9872.00
91	9200	10048.33
92	9300	10226.16
93	9400	10405.50
94	9500	10586.33
95	9600	10768.67
96	9700	10952.50
97	9800	11137.83
98	9900	11324.66
99	10000	11513.00




**РАСЧЕТНОГО К ВЪЗРАЖЕНИЮ ОБЩЕСТВО-СОЮЗНОЙ  
ДОТЯЖЕЛОСТИ на предмет признания банкротом**

на 2017 год

Наименование учреждения  Адрес  Главный распорядитель средств бюджета  Категория контракта	<p align="center">Муниципальное бюджетное многофункциональное учреждение «Учебно- научно-педагогическая школа № 9 муниципального образования Курбанский район استان Пенджабаристан»</p> <p align="center"><u>11412, استان Пенджабаристان, جاده مازن, 11</u></p> <p align="center">Учебно-научно-педагогическая школа муниципального образования Курбанский район</p> <p align="center"><u>0000</u></p>	<table border="1" style="width: 100%; border-collapse: collapse;"> <tr><td style="text-align: center;">0000</td></tr> <tr><td style="text-align: center;">000000</td></tr> <tr><td style="text-align: center;">0000000</td></tr> <tr><td style="text-align: center;">00000000</td></tr> <tr><td style="text-align: center;">000000000</td></tr> <tr><td style="text-align: center;">0000000000</td></tr> </table>	0000	000000	0000000	00000000	000000000	0000000000
0000								
000000								
0000000								
00000000								
000000000								
0000000000								

Классификация	в руб.					коп. начислен	Сумма в млн (147+103+3)	сумма в млн	Сумма в млн (147+103+3)
	01	02	1000	1100	10000				
<b>Всего средств:</b>									
Заработная плата должностных лиц органов исполнительной власти субъектов Российской Федерации и муниципальной администрации	01	04	1100000	011	011	*			0,00
Пенсионные выплаты другим категориям работников на территории субъекта Федерации	01	08	1100000	011	012	*			0,00
Компенсация на проезд по работе	01	08	1100000	011	012	*	0,00		0,00
Компенсационные выплаты на проезд по работе	01	08	1100000	011	012	*			0,00
Пенсионные выплаты работникам органов государственной власти, органов государственной администрации, органов государственного управления, органов местного самоуправления, органов государственной власти субъектов Российской Федерации и муниципальной администрации	01	08	1100000	011	012	*	1.000,00		1.000,00
Пенсионные выплаты на проезд по работе работникам органов государственной власти субъектов Российской Федерации и муниципальной администрации	01	08	1100000	011	012	*			0,00
Средств нет	01	08	1100000	011	012	*			0,00
Средств нет	01	08	1100000	011	012	*			0,00
<b>Всего по разделу 147</b>			1100000	011	011	*	1.004.000,00	0,00	1.004.000,00
Средств нет	01	08	1100000	011	012	*	1.011.000,00		1.011.000,00
Средств нет	01	08	1100000	011	012	*			0,00
Средств нет	01	08	1100000	011	012	*	01.000,00		01.000,00
Средств нет	01	08	1100000	011	012	*	0.000,00		0.000,00
Средств нет	01	08	1100000	011	012	*	0.000,00		0.000,00
Средств нет	01	08	1100000	011	012	*	0.000,00		0.000,00
<b>Всего по разделу 103</b>			1100000	011	011	*	01.000,00		01.000,00
<b>Всего по разделу 1000</b>			1100000	011	011	*	01.000,00		01.000,00
<b>Всего по разделу 10000</b>			1100000	011	011	*	1.005.000,00	0,00	1.005.000,00
Средств нет	01	08	1100000	011	012	*	01.000,00		01.000,00
Средств нет	01	08	1100000	011	012	*	01.000,00		01.000,00
Средств нет	01	08	1100000	011	012	*	01.000,00		01.000,00
Средств нет	01	08	1100000	011	012	*	01.000,00		01.000,00

Сектор Подпись Подпись		<p align="center"><i>С. В. Соколов</i> С. В. Соколов</p> <p align="center"><i>С. П. Мухоморов</i> С. П. Мухоморов</p>
------------------------------	---	---