


# Безопасные действия при угрозе теракта





# Признаки вовлечения в террористическую деятельность

## 1 Идеологическая радикализация

Изменение взглядов, принятие экстремистских идей, пропаганда насилия и терроризма.

## 2 Контакт с террористическими организациями

Общение с лицами, известными своим участием в террористической деятельности.

## 3 Подготовка к совершению терактов

Обучение обращению с оружием, взрывчатыми веществами, получение инструкций по совершению терактов.

# Правила антитеррористического поведения



## Не носить оружие

Не носите с собой ножи, молотки или другие предметы, которые могут быть использованы как оружие.



## Не оставлять без присмотра сумки

Не оставляйте сумки и пакеты без присмотра в общественных местах. Всегда держите их под контролем.



## Не фотографировать подозрительные предметы

Не фотографируйте подозрительные предметы или места, которые могут быть связаны с терроризмом.



# Внешние признаки подготовки теракта

Важно быть внимательными к окружающей обстановке и обращать внимание на любые изменения, которые могут указывать на подготовку теракта.

Некоторые из таких признаков могут быть:

- Появление новых, незнакомых лиц или транспортных средств вблизи объектов массового скопления людей.
- Необычное поведение людей, например, наблюдение за объектом, фотографирование, попытки проникновения на запрещенную территорию.
- Подозрительные предметы, такие как пакеты, сумки, коробки, оставленные без присмотра, особенно вблизи объектов инфраструктуры или в местах массового скопления людей.
- Необычные звуки, например, стуки, треск, щелчки, вблизи зданий или сооружений.





# Распознавание признаков угрозы взрыва

## Неожиданные предметы

Неожиданные предметы в местах, где они обычно не встречаются, могут вызывать подозрение.

## Провода и провода

Провода и провода, выступающие из необычных мест, могут указывать на устройство с взрывчаткой.

## Шум и вибрация

Необычные шумы или вибрации могут указывать на готовность к взрыву.

## Запах

Специфический химический запах, исходящий от предмета, может указывать на наличие взрывчатых веществ.



# Действия при обнаружении подозрительных предметов

1

**Не трогать**

Не пытайтесь осмотреть или передвинуть предмет.

2

**Удалиться**

Отведите людей от опасного места.

3

**Сообщить**

Позвоните в полицию или 112.



# Как не стать жертвой террористического акта

1

## Будьте бдительны

Обращайте внимание на окружающую обстановку.

2

Избегайте подозрительных объектов и людей.

3

Не заходите в места с плохой видимостью.



# Как правильно реагировать на требования террористов



## Сохраняйте спокойствие

Не паникуйте и не делайте резких движений. Это может спровоцировать агрессию со стороны террористов.



## Не сопротивляйтесь

Не пытайтесь атаковать террористов или совершать какие-либо действия, которые могут быть расценены как угроза.



## Выполняйте требования

Соблюдайте все инструкции террористов. Не задавайте вопросы и не вступайте в споры.



# Эвакуация при угрозе теракта

При возникновении угрозы теракта следуйте этим важным шагам для безопасной эвакуации:

1

## Оценить обстановку

Быстро определите угрозу и насколько она реальна. Ищите признаки опасности.

2

## Соблюдать спокойствие

Паника может помешать вам действовать разумно. Постарайтесь сохранять хладнокровие и действовать по инструкции.

3

## Следовать указаниям

Слушайте объявления и указания сотрудников безопасности или правоохранительных органов.

4

## Эвакуироваться быстро

Двигайтесь быстро и спокойно в безопасное место, избегая толпы и паники.

5

## Оказание помощи

Предложите помощь пожилым людям, инвалидам и людям с детьми.

# Первая помощь пострадавшим



## Остановка кровотечения

Приложить давление к ране, используя чистую ткань.



## Сердечно-легочная реанимация


Начать сердечно-легочную реанимацию (СЛР) по мере необходимости.



## Перевязка ран

Наложить повязку на рану, чтобы предотвратить дальнейшее кровотечение.

# Противодействие вербовке в террористические организации



## Идеология

Важно понимать идеологию терроризма и то, как она может быть использована для вербовки. Критическое мышление - ваша главная защита.



## Признаки вербовки

Обратите внимание на признаки вербовки, такие как обещания богатства, славы или мести. Будьте бдительны к подозрительным предложениям.



## Защита

Помните о мерах предосторожности, чтобы защитить себя и своих близких от вербовки. Информированность - ключ к безопасности.





# Выявление лиц, причастных к террористической деятельности

## 1 Подозрительное поведение


Необычные действия, странное поведение, частое наблюдение за определенными местами.

## 2 Связи с экстремистскими группировками

Контакт с лицами, известными своими радикальными взглядами или принадлежностью к террористическим организациям.

## 3 Незаконная деятельность

Приобретение оружия, взрывчатых веществ или других материалов, которые могут быть использованы для совершения террористических актов.



# Сотрудничество с правоохранительными органами

1

## Сообщения о подозрительных действиях

Ваши сведения могут спасти жизни. Не стесняйтесь сообщать о подозрительных действиях, даже если они кажутся незначительными.

2

## Предоставление информации

Если вы стали свидетелем правонарушения или имеете информацию, которая может быть полезна для расследования, свяжитесь с правоохранительными органами.

3

## Сотрудничество в расследовании

Если вы стали жертвой террористического акта, активно сотрудничайте с правоохранительными органами, чтобы помочь в расследовании и предотвращении подобных случаев в будущем.

# Информирование об угрозах терроризма

## Сообщения в правоохранительные органы

Если вы знаете о возможной угрозе терроризма, сообщите в правоохранительные органы.

## Анонимные сообщения

Многие страны предлагают анонимные каналы для сообщения о потенциальных угрозах.

## Ответственность за ложную информацию

Важно знать, что ложная информация может привести к серьезным последствиям.





# Заключение

Помните, что безопасность - это ответственность каждого. Будьте бдительны, соблюдайте правила безопасности и не стесняйтесь обращаться за помощью к правоохранительным органам.

