


# Проект «ТАНК – БОЕВАЯ МАШИНА»



Разработали: воспитанник  
подготовительной группы Кузьминов Матвей  
воспитатель МБДОУ ЦРР - детский сад № 6  
ст. Старощербиновская  
Бубнова Валентина Владимировна  
соавтор Редкозубова Людмила Сергеевна

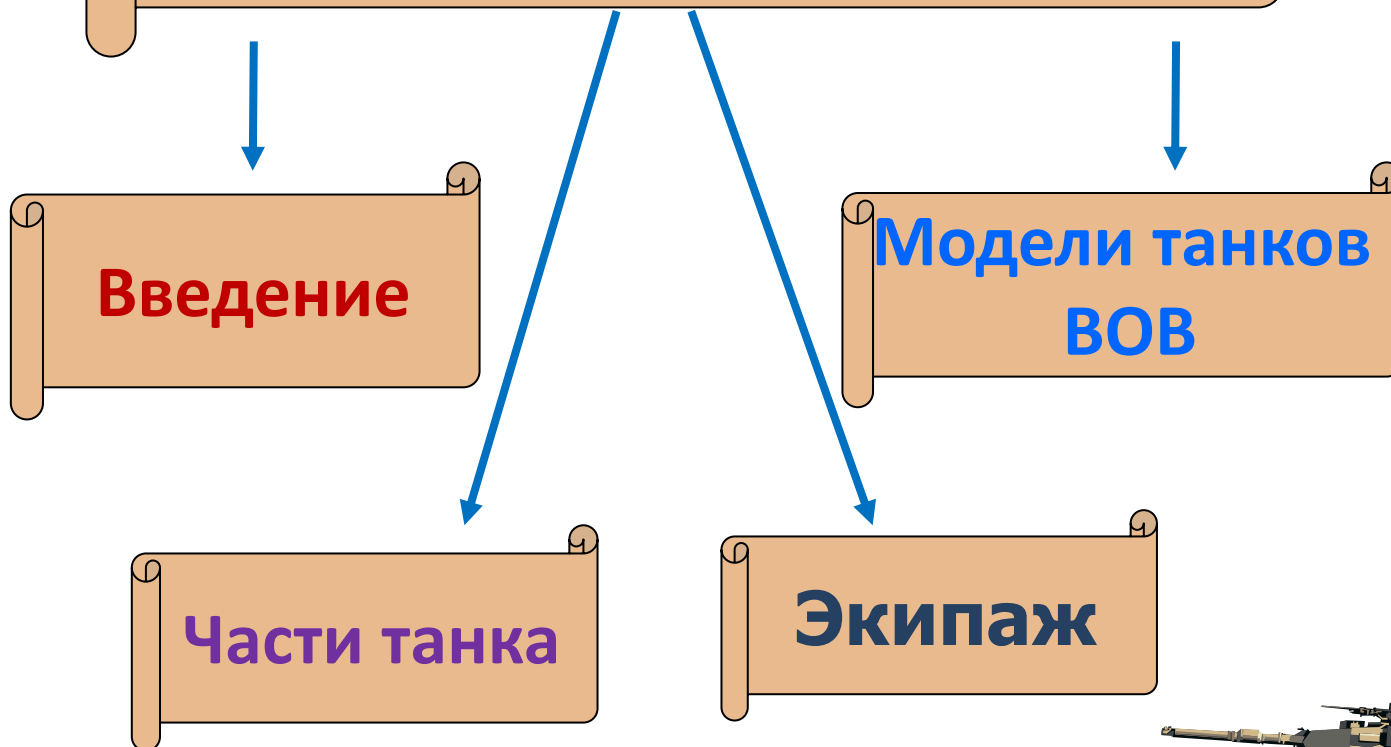
**ЦЕЛЬ: Узнать как был устроен танк в Великую Отечественную войну и с помощью чего он передвигался.**

**ЗАДАЧИ:**

- Способствовать развитию познавательной активности, любознательности и творческих способностей;
- Сформировать представление об устройстве и конструкции танка;
- Расширить представление о боевой технике, профессиях, связанных с боевой машиной;
- Развивать коммуникативные навыки, формировать навыки исследовательской деятельности;
- Изготовить уменьшенную копию танка КВ-2, Т-34.



# Структура проекта



## Введение

Танк - это военная боевая машина с башней и гусеницами. Он большой, тяжёлый, мощный. Танки принимали участие в Великой Отечественной войне. Бывают разные модели танков. Современные танки отличаются от тех, которые принимали участие в Великой Отечественной войне тем, что они более манёвренны, оснащены электроникой, имеют усиленную защиту и мощное вооружение.



Модели  
танков ВОВ

# БТ-7





Модели  
танков ВОВ

# КВ-2



W  
2006



# ИС-1

Модели  
танков ВОВ




# ИС-2



Модели  
танков ВОВ

# КВ-6





Модели  
танков ВОВ

# T-34



## Части танка





Экипаж

## Танкист—любой член экипажа танка

Состав экипажа зависит от модели танка и включает в себя командира танка( он же и наводчик орудия), механика-водителя, радиста-пулемётчика, заряжающего.

