

## Регистрация

родителей (законных представителей) и

несовершеннолетних детей

в сервисе **«ЦИФРОВОЙ ПСИХОЛОГ» (ЦОС ЦП)**

**Кто может зарегистрироваться  
на платформе «Цифровой психолог»**

- Обучающиеся, достигшие возраста 14 лет (посредством ЕСИА) могут самостоятельно регистрироваться в системе;
- Обучающиеся, не достигшие возраста 14 лет могут регистрироваться в системе самостоятельно (посредством ЕСИА и при наличии учетной записи в госуслугах), но без доступа к получению психологической помощи. Этот доступ у них будет после получения разрешения родителя (законного представителя);
- Обучающихся до 14 лет могут регистрировать родители (законные представители), если они сами зарегистрированы в системе (посредством ЕСИА).



## Работа сервиса проводится в Яндекс-браузере

Сервис идентификации и доступа платформы

Имя пользователя

Пароль

Запомнить меня

Вход

Вход через ЕСИА

Вход в сервис по ссылке <https://psy.edu.ru> Всегда через ЕСИА

*P.S. Логины и пароли для входа в ЦОС ЦП не нужны, т.к. вход всегда через ЕСИА*

## Если войти по ЕСИА не получается (видим такую надпись)

Сервис идентификации и доступа платформы



User 142-987-661 06 authenticated with identity provider esia does not exist. Please contact your administrator.  
« Назад в приложение


### ***Ваши действия:***

1. Закрывать страницу
2. В браузере очистить кэш и куки... (см. инструкцию)
3. Открыть новую страницу в режиме «инкогнито»
4. В адресной строке набрать адрес <https://psy.edu.ru>  
Вы вновь попадаете на страницу идентификации.
5. Вновь пройти регистрацию

**P.S.** Если снова не получается пройти регистрацию, обратитесь к педагогу-психологу за технической помощью.

После прохождения  
регистрации по ЕСИА,  
переходим на сайт  
«цифровой психолог»

Нажать на  
кнопку  
«Пропустить»



The screenshot shows the login interface of Gosuslugi. At the top, the logo 'ГОСУСЛУГИ' is displayed in blue and red, with 'Русский' and a Russian flag icon below it. The main heading reads 'Подтверждайте вход через мессенджер МАХ'. Below this, instructions state: 'Отсканируйте QR-код с телефона, на который хотите получать коды для входа. Номер телефона должен совпадать с указанным в вашем личном кабинете'. A large QR code is centered on the page. Underneath the QR code, it says 'Срок действия кода 04:52'. At the bottom of the main card, there are two buttons: a blue button labeled 'Узнать о мессенджере' and a white button with a blue border labeled 'Пропустить'. The 'Пропустить' button is circled in red. To the right of the main card, there is a white box with a lightbulb icon and the text 'Куда ещё можно войти с паролем от Госуслуг?'.

## Психолого-педагогическая помощь для детей и родителей

Наши специалисты готовы оказать бесплатную профессиональную онлайн помощь. Постараемся помочь преодолеть трудности и достичь успеха в жизни.

Подобрать специалиста



## Наши педагоги-психологи могут помочь с разными жизненными ситуациями

Развитие и воспитание

Принятие ребенком себя

Эмоции и чувства

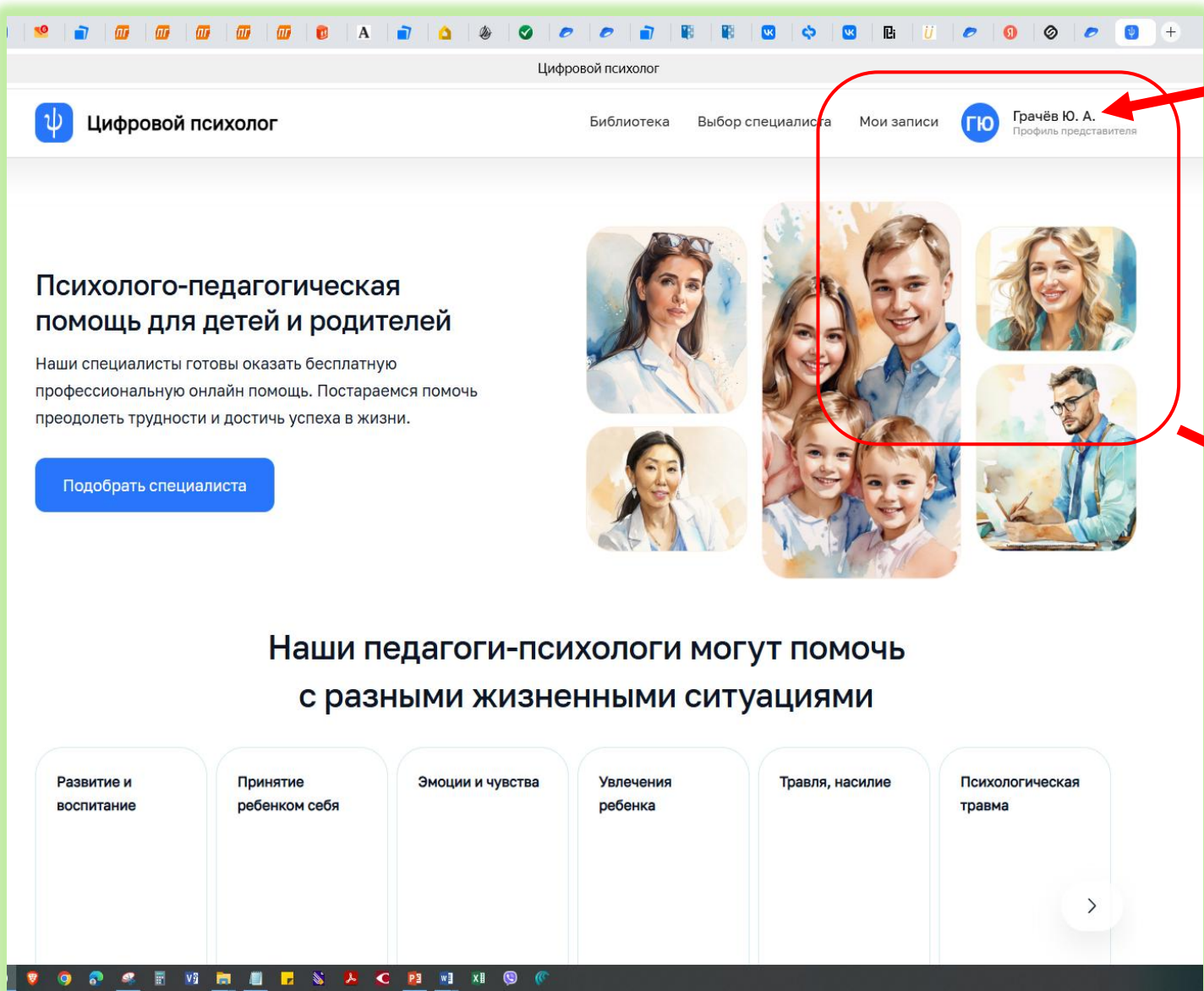
Увлечения ребенка

Травля, насилие

Психологическая травма

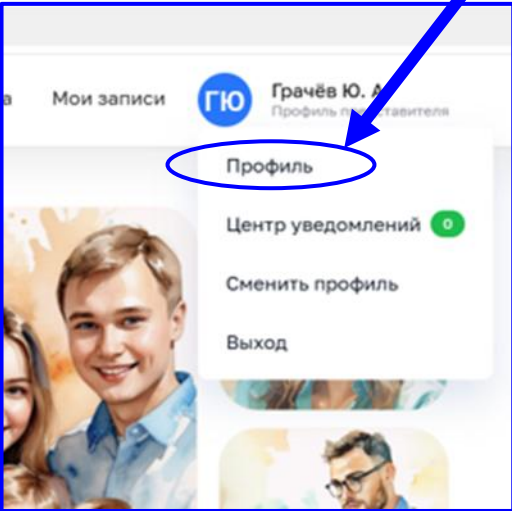


Для получения консультаций ваш профиль **ОБЯЗАТЕЛЬНО** нужно привязать к СФЕРУМу



Ваша фамилия и надпись «профиль представителя»

Для привязки профиля к СФЕРУМу нажмите на вашу фамилию и в выпадающем меню выберите «Профиль»



# Подключаем СФЕРУМ

## Страница вашего профиля

Нажимаем на кнопку «Подключить» и в появившемся окне нажимаем синюю кнопку «Привязать учебный профиль VK ID»

The screenshot shows a user profile page for 'Цифровой психолог'. At the top, there are navigation links: 'Расписание', 'Сведения о профиле', and 'Рабочий график'. The user's name 'Достоевский Ф. М.' and 'Профиль Специалиста' are visible. A notification states 'Сферум не подключен' with a 'Подключить' button. Below are sections for 'Основная информация' and 'Настройка уведомлений'. A modal window titled 'Учебный аккаунт Сферум' is open, containing instructions and a 'Привязать учебный профиль VK ID' button. An orange button 'Удалить учетную запись' is at the bottom.

Подключить

The modal window is titled 'Учебный аккаунт Сферум' and features the VK ID logo. It contains the following text: 'Свяжите Цифрового психолога с учебным аккаунтом Сферума с помощью системы авторизации VK ID и вы сможете получать консультации посредством чатов и видеоконсультаций.' and 'Учебный аккаунт Сферума в VK Мессенджере - это безопасно. Общайтесь только с участниками и консультантами в закрытых чатах.' At the bottom, there is a blue button labeled 'Привязать учебный профиль VK ID'.

Привязать учебный профиль VK ID



## Привязка VK ID

**Если у вас есть аккаунт в VK и учебный профиль**

Вводите номер телефона, затем пароль (если забыли пароль, получаете подтверждение в SMS или в МАКСе) и входите в VK ID. Нажимаете «Продолжить в учебном профиле» и подключаетесь к СФЕРУМу.

**Если у вас нет аккаунта в VK и учебного профиля**

Вводите номер получаете подтверждение в SMS или в МАКСе, входите в VK ID. Заполняете личную информацию.

Ваш аккаунт привязывается к СФЕРУМу



### Сферум подключен

Отвязать учетную запись Сферум можно только если нет ни одной запланированной консультации

Отключить

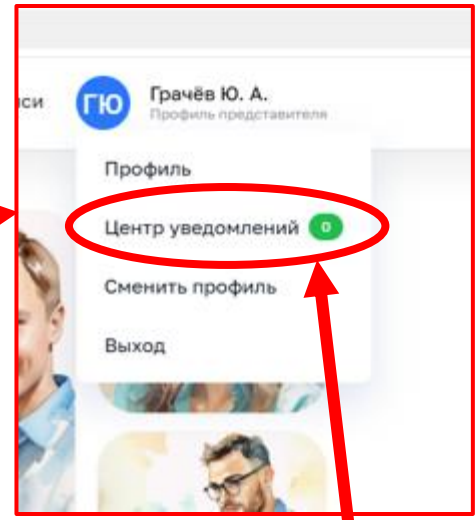
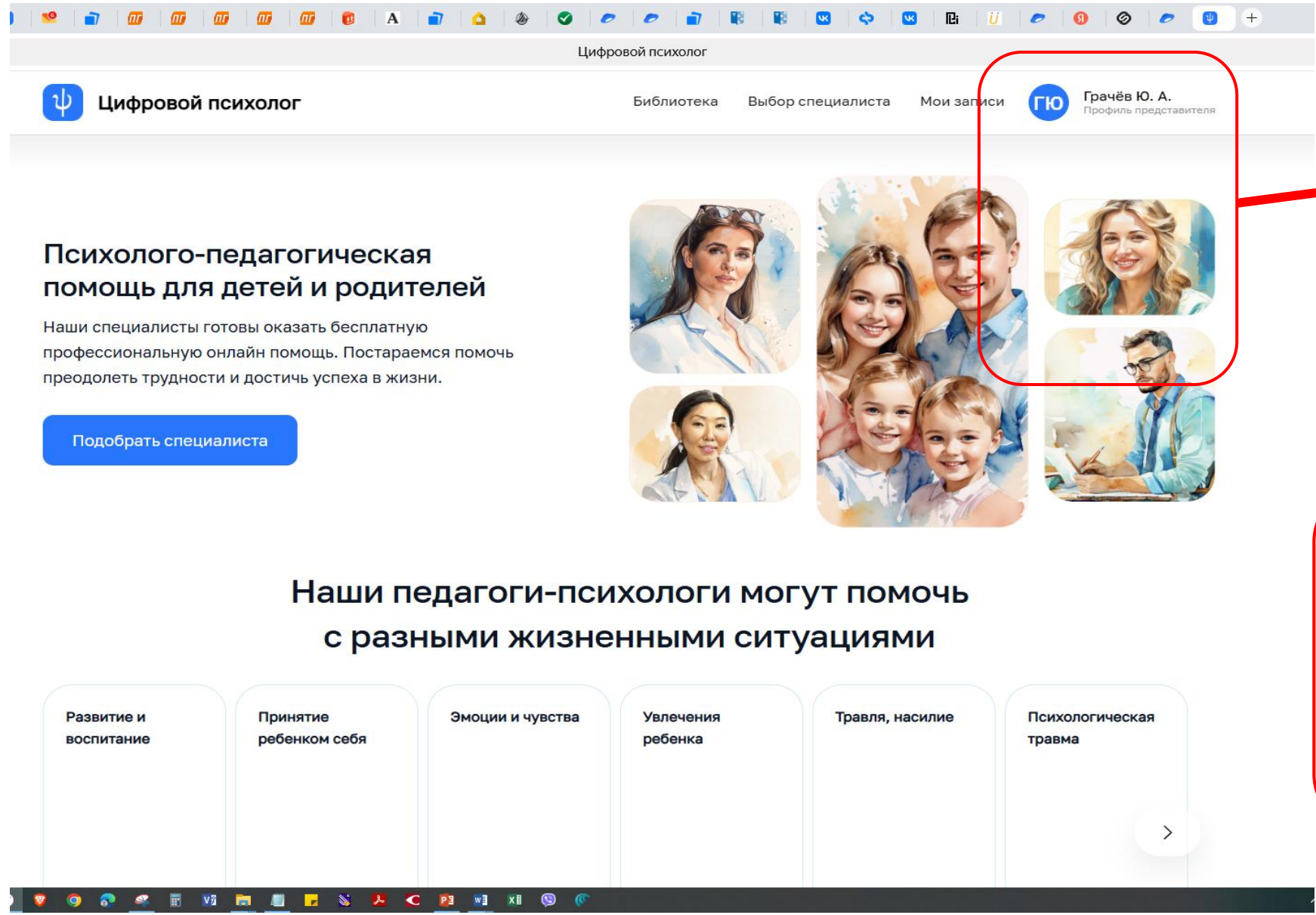
Основная информация

Настройка уведомлений

Список обучающихся ?

Удалить учетную запись

Для возврата на главную страницу сайта нажимаете на надписи цифровой психолог



**ВНИМАНИЕ!**  
Вся информация (ваши записи на консультации, сообщения от психолога) находится в «Центре уведомлений»



# Цифровой психолог

Техническая поддержка в Самарской области

**Грачёв Юрий Александрович**

ГБУ ДПО "Региональный социопсихологический центр"

([rspc@63edu.ru](mailto:rspc@63edu.ru))

Начальник лаборатории практической психологии,

куратор внедрения ЦОС ЦП в Самарской области

8(846)931 52 60; +7 927 900 29 60

[ygrachev@yandex.ru](mailto:ygrachev@yandex.ru)