


МУНИЦИПАЛЬНОЕ ОБРАЗОВАНИЕ ЩЕРБИНОВСКИЙ РАЙОН
МУНИЦИПАЛЬНОЕ БЮДЖЕТНОЕ ОБЩЕРАЗОВАТЕЛЬНОЕ УЧРЕЖДЕНИЕ
СРЕДНЯЯ ОБЩЕОБРАЗОВАТЕЛЬНАЯ ШКОЛА №8 ИМЕНИ ПАВЛА ИВАНОВИЧА КОЧЕРГА
МУНИЦИПАЛЬНОГО ОБРАЗОВАНИЯ ЩЕРБИНОВСКИЙ РАЙОН
СЕЛО НИКОЛАЕВКА

УТВЕРЖДЕНО

решением педагогического совета
МБОУ СОШ №8 им. П.И.Кочерга
с. Николаевка

от 28 августа 2021 протокол № 1

Председатель _____ И.Г.Щеглова



РАБОЧАЯ ПРОГРАММА

по математике

Уровень образования (класс) начальное общее образование, 1-4 классы

Количество часов 540

Учитель: Есауленко Ирина Витальевна
Шапарь Эльвира Николаевна
Безвершенко Светлана Владимировна
Приходько Ольга Валентиновна

Программа разработана в соответствии и на основе ФГОС начального общего образования, примерной основной образовательной программы основного общего образования, одобренной федеральным учебно-методическим объединением по общему образованию (протокол от 8 апреля 2015 года №1/5) <http://fgosreestr.ru> и авторской программы к УМК «Школа России» по курсу «Математика» для 1-4 классов. Авторы М.И.Моро, С.И.Волкова, С.В.Степанова, М.А.Бантова, Г.В. Бельтюкова, Москва «Просвещение», 2019 год.

УМК: М.И.Моро, М.А.Бантова «Математика» 1 класс, Москва «Просвещение», 2015 год;

М.И.Моро, М.А.Бантова «Математика» 2 класс, Москва «Просвещение», 2016 год;

М.И.Моро, М.А.Бантова «Математика» 3 класс, Москва «Просвещение», 2017 год;

М.И.Моро, М.А.Бантова «Математика» 4 класс, Москва «Просвещение», 2018 год.

1. Планируемые результаты освоения учебного предмета, курса

В результате изучения курса математики обучающиеся на уровне начального общего образования:

научатся использовать начальные математические знания для описания окружающих предметов, процессов, явлений, оценки количественных и пространственных отношений;

овладеют основами логического и алгоритмического мышления, пространственного воображения и математической речи, приобретут необходимые вычислительные навыки;

научатся применять математические знания и представления для решения учебных задач, приобретут начальный опыт применения математических знаний в повседневных ситуациях;

получат представление о числе как результате счета и измерения, о десятичном принципе записи чисел; научатся выполнять устно и письменно арифметические действия с числами; находить неизвестный компонент арифметического действия; составлять числовое выражение и находить его значение; накопят опыт решения текстовых задач;

познакомятся с простейшими геометрическими формами, научатся распознавать, называть и изображать геометрические фигуры, овладеют способами измерения длин и площадей;

приобретут в ходе работы с таблицами и диаграммами важные для практико-ориентированной математической деятельности умения, связанные с представлением, анализом и интерпретацией данных; смогут научиться извлекать необходимые данные из таблиц и диаграмм, заполнять готовые формы, объяснять, сравнивать и обобщать информацию, делать выводы и прогнозы.

Числа и величины

Выпускник научится:

- читать, записывать, сравнивать, упорядочивать числа от нуля до миллиона;
- устанавливать закономерность — правило, по которому составлена числовая последовательность, и составлять последовательность по заданному или самостоятельно выбранному правилу (увеличение/уменьшение числа на несколько единиц, увеличение/уменьшение числа в несколько раз);
- группировать числа по заданному или самостоятельно установленному признаку;
- классифицировать числа по одному или нескольким основаниям, объяснять свои действия;
- читать, записывать и сравнивать величины (массу, время, длину, площадь, скорость), используя основные единицы измерения величин и соотношения между ними (килограмм — грамм;

час — минута, минута — секунда; километр — метр, метр — дециметр, дециметр — сантиметр, метр — сантиметр, сантиметр — миллиметр).

Выпускник получит возможность научиться:

выбирать единицу для измерения данной величины (длины, массы, площади, времени), объяснять свои действия.

Арифметические действия

Выпускник научится:

- выполнять письменно действия с многозначными числами (сложение, вычитание, умножение и деление на однозначное, двузначное числа в пределах 10 000) с использованием таблиц сложения и умножения чисел, алгоритмов письменных арифметических действий (в том числе деления с остатком);
- выполнять устно сложение, вычитание, умножение и деление однозначных, двузначных и трёхзначных чисел в случаях, сводимых к действиям в пределах 100 (в том числе с нулём и числом 1);
- выделять неизвестный компонент арифметического действия и находить его значение;
- вычислять значение числового выражения (содержащего 2—3 арифметических действия, со скобками и без скобок).

Выпускник получит возможность научиться:

- выполнять действия с величинами;
- использовать свойства арифметических действий для удобства вычислений;
- проводить проверку правильности вычислений (с помощью обратного действия, прикидки и оценки результата действия и др.).

Работа с текстовыми задачами

Выпускник научится:

- устанавливать зависимость между величинами, представленными в задаче, планировать ход решения задачи, выбирать и объяснять выбор действий;
- решать арифметическим способом (в 1—2 действия) учебные задачи и задачи, связанные с повседневной жизнью;
- решать задачи на нахождение доли величины и величины по значению её доли (половина, треть, четверть, пятая, десятая часть);
- оценивать правильность хода решения и реальность ответа на вопрос задачи.

Выпускник получит возможность научиться:

- решать задачи в 3—4 действия;
- находить разные способы решения задачи.

Пространственные отношения

Геометрические фигуры

Выпускник научится:

- описывать взаимное расположение предметов в пространстве и на плоскости;
- распознавать, называть, изображать геометрические фигуры (точка, отрезок, ломаная, прямой угол, многоугольник, треугольник, прямоугольник, квадрат, окружность, круг);
- выполнять построение геометрических фигур с заданными измерениями (отрезок, квадрат, прямоугольник) с помощью линейки, угольника;
- использовать свойства прямоугольника и квадрата для решения задач;
- распознавать и называть геометрические тела (куб, шар);
- соотносить реальные объекты с моделями геометрических фигур.

Выпускник получит возможность научиться распознавать, различать и называть геометрические тела: параллелепипед, пирамиду, цилиндр, конус.

Геометрические величины

Выпускник научится:

- измерять длину отрезка;
- вычислять периметр треугольника, прямоугольника и квадрата, площадь прямоугольника и квадрата;
- оценивать размеры геометрических объектов, расстояния приближённо (на глаз).

Выпускник получит возможность научиться вычислять периметр многоугольника, площадь фигуры, составленной из прямоугольников.

Работа с информацией

Выпускник научится:

- читать несложные готовые таблицы;
- заполнять несложные готовые таблицы;
- читать несложные готовые столбчатые диаграммы.

Выпускник получит возможность научиться:

- читать несложные готовые круговые диаграммы;
- достраивать несложную готовую столбчатую диаграмму;
- сравнивать и обобщать информацию, представленную в строках и столбцах несложных таблиц и диаграмм;
- понимать простейшие выражения, содержащие логические связки и слова («...и...», «если... то...», «верно/неверно, что...», «каждый», «все», «некоторые», «не»);
- составлять, записывать и выполнять инструкцию (простой алгоритм), план поиска информации;

- распознавать одну и ту же информацию, представленную в разной форме (таблицы и диаграммы);
- планировать несложные исследования, собирать и представлять полученную информацию с помощью таблиц и диаграмм;
- интерпретировать информацию, полученную при проведении несложных исследований (объяснять, сравнивать и обобщать данные, делать выводы и прогнозы).

2.Содержание учебного предмета, курса

1) Наименование разделов учебной программы и характеристика основных содержательных линий.

Числа и величины

Счёт предметов. Образование, название и запись чисел от 0 до 1 000 000. Десятичные единицы счёта. Разряды и классы. Представление многозначных чисел в виде суммы разрядных слагаемых. Сравнение и упорядочение чисел, знаки сравнения.

Измерение величин. Единицы измерения величин: массы (грамм, килограмм, центнер, тонна); вместимости (литр), времени (секунда, минута, час, сутки, неделя, месяц, год, век). Соотношения между единицами измерения однородных величин. Сравнение и упорядочение однородных величин. Доля величины (половина, треть, четверть, десятая, сотая, тысячная).

Арифметические действия

Сложение, вычитание, умножение и деление. Знаки действий. Названия компонентов и результатов арифметических действий. Таблица сложения. Таблица умножения. Взаимосвязь арифметических действий (сложения и вычитания, сложения и умножения, умножения и деления). Нахождение неизвестного компонента арифметического действия. Деление с остатком. Свойства сложения, вычитания и умножения: переместительное и сочетательное свойства сложения и умножения, распределительное свойство умножения относительно сложения и вычитания. Числовые выражения. Порядок выполнения действий в числовых выражениях со скобками и без скобок. Нахождение значения числового выражения. Использование свойств арифметических действий и правил о порядке выполнения действий в числовых выражениях. Алгоритмы письменного сложения и вычитания многозначных чисел, умножения и деления многозначных чисел на однозначное, двузначное и трёхзначное число. Способы проверки правильности вычислений (обратные действия, взаимосвязь компонентов и результатов действий, прикидка результата, проверка вычислений на калькуляторе).

Элементы алгебраической пропедевтики. Выражения с одной переменной вида $a \pm 28$, $8 \cdot b$, $c : 2$; с двумя переменными вида: $a + b$, $a - b$, $a \cdot b$, $c : d$ ($d \neq 0$), вычисление их значений при заданных значениях входящих в них букв. Использование буквенных выражений при формировании обобщений, при рассмотрении умножения 1 и 0 ($1 \cdot a = a$, $0 \cdot c = 0$ и др.). Уравнение. Решение уравнений (подбором значения неизвестного, на основе соотношений между целым и частью, на основе взаимосвязей между компонентами и результатами арифметических действий).

Работа с текстовыми задачами

Задача. Структура задачи. Решение текстовых задач арифметическим способом. Планирование хода решения задач.

Текстовые задачи, раскрывающие смысл арифметических действий (сложение, вычитание, умножение и деление). Текстовые задачи, содержащие отношения «больше на (в) ...», «меньше на (в) ...». Текстовые задачи, содержащие зависимости, характеризующие процесс движения (скорость, время, пройденный путь), расчёт стоимости товара (цена, количество, общая стоимость товара), расход материала при изготовлении предметов (расход на один предмет, количество предметов, общий расход) и др. Задачи на определение начала, конца и продолжительности события. Задачи на нахождение доли целого и целого по его доле.

Решение задач разными способами.

Представление текста задачи в виде рисунка, схематического рисунка, схематического чертежа, краткой записи, в таблице, на диаграмме.

Пространственные отношения. Геометрические фигуры

Взаимное расположение предметов в пространстве и на плоскости (выше— ниже, слева— справа, за— перед, между, вверху— внизу, ближе— дальше и др.).

Распознавание и изображение геометрических фигур: точка, линия (прямая, кривая), отрезок, луч, угол, ломаная; многоугольник (треугольник, четырёхугольник, прямоугольник, квадрат, пятиугольник и т. д.).

Свойства сторон прямоугольника.

Виды треугольников по углам: прямоугольный, тупоугольный, остроугольный. Виды треугольников по соотношению длин сторон: разносторонний, равнобедренный (равносторонний).

Окружность (круг). Центр, радиус окружности (круга).

Использование чертёжных инструментов (линейка, угольник, циркуль) для выполнения построений.

Геометрические формы в окружающем мире. Распознавание и называние геометрических тел: куб, пирамида, шар.

Геометрические величины

Геометрические величины и их измерение. Длина. Единицы длины (миллиметр, сантиметр, дециметр, метр, километр). Соотношения между единицами длины. Перевод одних единиц длины в другие.

Измерение длины отрезка и построение отрезка заданной длины. Периметр. Вычисление периметра многоугольника, в том числе периметра прямоугольника (квадрата).

Площадь. Площадь геометрической фигуры. Единицы площади (квадратный миллиметр, квадратный сантиметр, квадратный дециметр, квадратный метр, квадратный километр). Точное и приближённое (с помощью палетки) измерение площади геометрической фигуры. Вычисление площади прямоугольника (квадрата).

Работа с информацией

Сбор и представление информации, связанной со счётом (пересчётом), измерением величин; анализ и представление информации в разных формах: таблицы, столбчатой диаграммы. Чтение и заполнение таблиц, чтение и построение столбчатых диаграмм.

Интерпретация данных таблицы и столбчатой диаграммы.

Составление конечной последовательности (цепочки) предметов, чисел, числовых выражений, геометрических фигур и др. по заданному правилу. Составление, запись и выполнение простого алгоритма (плана) поиска информации.

Построение простейших логических высказываний с помощью логических связок и слов («верно/неверно, что ...», «если ..., то ...», «все», «каждый» и др.).

Числа и величины

Счёт предметов. Чтение и запись чисел от нуля до миллиона. Классы и разряды. Представление многозначных чисел в виде суммы разрядных слагаемых. Сравнение и упорядочение чисел, знаки сравнения.

Измерение величин; сравнение и упорядочение величин. Единицы массы (грамм, килограмм, центнер, тонна), вместимости (литр), времени (секунда, минута, час). Соотношения между единицами измерения однородных величин. Сравнение и упорядочение однородных величин. Доля величины (половина, треть, четверть, десятая, сотая, тысячная).

Арифметические действия

Сложение, вычитание, умножение и деление. Названия компонентов арифметических действий, знаки действий. Таблица сложения. Таблица умножения. Связь между сложением, вычитанием, умножением и делением. Нахождение неизвестного компонента арифметического действия. Деление с остатком.

Числовое выражение. Установление порядка выполнения действий в числовых выражениях со скобками и без скобок. Нахождение значения числового выражения. Использование свойств арифметических действий в вычислениях (перестановка и группировка слагаемых в сумме, множителей в произведении; умножение суммы и разности на число).

Алгоритмы письменного сложения, вычитания, умножения и деления многозначных чисел.

Способы проверки правильности вычислений (алгоритм, обратное действие, оценка достоверности, прикидки результата, вычисление на калькуляторе).

Работа с текстовыми задачами

Решение текстовых задач арифметическим способом. Задачи, содержащие отношения «больше (меньше) на...», «больше (меньше) в...». Зависимости между величинами, характеризующими процессы движения, работы, купли-продажи и др. Скорость, время, путь; объём работы, время, производительность труда; количество товара, его цена и стоимость и др. Планирование хода решения задачи. Представление текста задачи (схема, таблица, диаграмма и другие модели).

Задачи на нахождение доли целого и целого по его доле.

Пространственные отношения. Геометрические фигуры

Взаимное расположение предметов в пространстве и на плоскости (выше—ниже, слева—справа, сверху—снизу, ближе—дальше, между и пр.). Распознавание и изображение геометрических фигур: точка, линия (кривая, прямая), отрезок, ломаная, угол, многоугольник, треугольник, прямоугольник,

квадрат, окружность, круг. Использование чертёжных инструментов для выполнения построений. Геометрические формы в окружающем мире. Распознавание и называние: куб, шар, параллелепипед, пирамида, цилиндр, конус.

Геометрические величины

Геометрические величины и их измерение. Измерение длины отрезка. Единицы длины (мм, см, дм, м, км). Периметр. Вычисление периметра многоугольника.

Площадь геометрической фигуры. Единицы площади (см^2 , дм^2 , м^2). Точное и приближённое измерение площади геометрической фигуры. Вычисление площади прямоугольника.

Работа с информацией

Сбор и представление информации, связанной со счётом (пересчётом), измерением величин; фиксирование, анализ полученной информации.

Построение простейших выражений с помощью логических связок и слов («и»; «не»; «если... то...»; «верно/неверно, что...»; «каждый»; «все»; «некоторые»); истинность утверждений.

Составление конечной последовательности (цепочки) предметов, чисел, геометрических фигур и др. по правилу. Составление, запись и выполнение простого алгоритма, плана поиска информации.

Чтение и заполнение таблицы. Интерпретация данных таблицы. Чтение столбчатой диаграммы. Создание простейшей информационной модели (схема, таблица, цепочка).

2) Перечень лабораторных и практических работ, экскурсий.

1 класс

Контрольные работы:5

Проверочные работы – 2

Тестовые работы -3

2 класс

Контрольные работы:8

Математические диктанты – 7

Проверочные работы – 9

Самостоятельные работы – 7

Тестовые работы -6

3 класс

Контрольные работы:10

Математические диктанты – 8

Проверочные работы – 9

Самостоятельные работы – 7

Тестовые работы -3

4 класс

Контрольные работы:10

Математические диктанты – 12

Проверочные работы – 9

Самостоятельные работы -8

3) Направления проектной деятельности обучающихся.

Класс	Раздел	Тема проекта
1	«Числа от 1 до 10. Число 0»	«Математика вокруг нас. Числа в загадках, пословицах, поговорках»
1	«Числа от 1 до 20»	«Математика вокруг нас. Форма, размер, цвет. Узоры и орнаменты»
2	«Числа от 1 до 100. Нумерация»	«Математика вокруг нас. Узоры на посуде»
2	«Числа от 1 до 100. Сложение и вычитание»	«Оригами»
3	«Числа от 1 до 100. Табличное умножение и деление»	«Математические сказки»
3	«Числа от 1 до 100. Внетабличное умножение и деление»	«Задачи – расчёты»
4	«Числа, которые больше 1000. Нумерация»	«Математика вокруг нас». Создание математического справочника «Наш город»»
4	«Числа, которые больше 1000. Величины. Умножение и деление»	«Математика вокруг нас». Составление сборника математических задач и заданий.

3. Тематическое планирование с указанием количества часов, отводимых на освоение каждой темы.

1класс				
Раздел	Кол-во часов	Темы	Кол-во часов	Основные виды деятельности обучающихся (на уровне универсальных учебных действий)
Тема 1.Подготовка к изучению чисел. Пространственные и временные представления	8ч	Счёт предметов.	4ч	Называть числа в порядке их следования при счёте. Отсчитывать из множества предметов заданное количество (8—10 отдельных предметов). Сравнивать две группы предметов: объединяя предметы в пары и опираясь на сравнение чисел в порядке их следования при счёте; делать вывод, в каких группах предметов поровну (столько же), в какой группе предметов больше (меньше) и на сколько. Моделировать разнообразные расположения объектов на плоскости и в пространстве по их описанию и описывать расположение объектов с использованием слов: сверху, внизу, слева, справа, за. Упорядочивать события, располагая их в порядке следования (раньше, позже, ещё позднее). Выполнять задания творческого и поискового характера, применять знания и способы
		Сравнение групп предметов.	2 ч	
		Временные представления. Повторение пройденного. «Что узнали. Чему научились»	2ч	

				действий в изменённых условиях
Тема 2. Числа от 1 до 10.. Число 0. Нумерация.	28 ч	<p>Цифры и числа 1-5 Состав чисел от 2 до 5 Длина. Отношения «длиннее», «короче» Точка. Кривая линия. Понятия «равенство» «неравенство»</p> <p>Цифры и числа 6-9. Число 0. Число 10 Состав чисел от 2 до 10. Единицы длины. Понятия «увеличить на...» Повторение пройденного</p>	<p>14 ч</p> <p>8 ч</p> <p>1 ч</p> <p>3 ч</p> <p>2 ч</p> <p>14 ч</p> <p>8 ч</p> <p>1 ч</p> <p>1 ч</p> <p>4 ч</p>	<p>Воспроизводить последовательность чисел от 1 до 10 как в прямом, так и в обратном порядке начиная с любого числа. Определять место каждого числа в этой последовательности, а также место числа 0 среди изученных чисел. Считать различные объекты (предметы, группы предметов, звуки, слова и т. п.) и устанавливать порядковый номер того или иного объекта при заданном порядке счёта. Писать цифры. Соотносить цифру и число. Образовывать следующее число прибавлением 1 к предыдущему числу или вычитанием 1 из следующего за ним в ряду чисел. Упорядочивать заданные числа. Сравнивать любые два числа и записывать результат сравнения, используя знаки сравнения Составлять числовые равенства и неравенства. Упорядочивать заданные числа. Выполнять задания творческого и поискового характера, применять знания и способы действий в изменённых условиях. Упорядочивать объекты по длине (на глаз, наложением, с использованием мерок). Различать и называть прямую линию, кривую, отрезок, луч, ломаную. Различать, называть многоугольники (треугольники, четырёхугольники и т. д.). Строить многоугольники из соответствующего количества палочек. Соотносить реальные предметы и их элементы с изученными геометрическими линиями и фигурами.</p>
Тема 3. Числа от 1 до 10. Сложение и вычитание.	28 ч	<p>Сложение и вычитание вида: + - 1, + -1 Присчитывание и отсчитывание по 1, по 2 Составление задач на сложение и вычитание. Решение задач на увеличение чисел. Повторение</p>	<p>11 ч</p> <p>6 ч</p> <p>2 ч</p> <p>1 ч</p> <p>2 ч</p>	<p>Моделировать действия сложение и вычитание с помощью предметов (разрезного материала), рисунков; составлять по рисункам схемы арифметических действий сложение и вычитание, записывать по ним числовые равенства. Читать равенства, используя математическую терминологию (слагаемые, сумма). Выполнять сложение и вычитание вида 01, 02. Присчитывать и отсчитывать по 2.</p>

		<p>пройденного. Сложение и вычитание вида $+ - 3$ Приёмы вычислений. Сравнение длин отрезков. Текстовая задача. Повторение изученного. Контроль и учёт знаний.</p>	<p>17ч 5ч 1ч 1ч. 8ч. 2ч</p>	<p>Выделять задачи из предложенных текстов. Моделировать с помощью предметов, рисунков, схематических рисунков и решать задачи, раскрывающие смысл действий сложение и вычитание; задачи в одно действие на увеличение (уменьшение) числа на несколько единиц. Объяснять и обосновывать действие, выбранное для решения задачи. дополнять условие задачи недостающим данным или вопросом. Выполнять задания творческого и поискового характера, применять знания и способы действий в изменённых условиях. Выполнять задания творческого и поискового характера, применять знания и способы действий в изменённых условиях. Присчитывать и отсчитывать по 3. дополнять условие задачи одним недостающим данным.</p>
<p>Тема 4. Числа от 1 до 10. Сложение и вычитание (продолжение)</p>	<p>28ч</p>	<p>Повторение пройденного. Сложение и вычитание вида $+ - 4$. Переместительное свойство сложения.. Вычитание. Таблица сложения. Единицы массы. Единицы ёмкости Повторение пройденного..</p>	<p>3ч 5ч 9ч 5ч 2ч 1 ч 1 ч 2 ч</p>	<p>Выполнять вычисления вида $0 + 4, 0 - 4$. Решать задачи на разностное сравнение чисел. Применять переместительное свойство сложения. Проверять правильность выполнения сложения, используя другой приём сложения, например приём прибавления по частям Сравнивать разные способы сложения, выбирать наиболее удобный. Выполнять задания творческого и поискового характера, применять знания и способы действий в изменённых условиях. Использовать математическую терминологию при составлении и чтении математических равенств. Применять знания состава чисел 6, 7, 8, 9, 10 и знания о связи суммы и слагаемых.</p>
<p>Тема 5. Числа от 1 до 20. Нумерация.</p>	<p>12ч</p>	<p>Числа от 1 до 20 Название и последовательность Единицы длины.. Сложение и вычитание. Тестовые задачи. Повторение. Контроль и учёт знаний.</p>	<p>3ч 1ч 2ч 4ч 1ч 1ч</p>	<p>Образовывать числа второго десятка из одного десятка и нескольких единиц. Сравнивать числа в пределах 20, опираясь на порядок их следования при счёте. Читать и записывать числа второго десятка, объясняя, что обозначает каждая цифра в их записи. Переводить одни единицы длины в другие: мелкие в более крупные и крупные в более мелкие, используя соотношения между ними. Выполнять вычисления вида $15 + 1, 16 - 1, 10 + 5, 14 - 4, 18 - 10$, основываясь на знаниях по нумерации. Составлять план решения задачи в два</p>

				действия. Решать задачи в 2 действия. Выполнять задания творческого и поискового характера, применять знания и способы действий в изменённых условиях
Тема 6. Числа от 1 до 20. Продолжение.	21ч	Табличное сложение. Табличное вычитание.	11ч 10ч	Моделировать приём выполнения действия сложение с переходом через десяток, используя предметы, разрезной материал, счётные палочки, графические схемы. Выполнять сложение чисел с переходом через десяток в пределах 20. Выполнять задания творческого и поискового характера, применять знания и способы действий в изменённых условиях. Собирать информацию: рисунки, фотографии клумб, цветников, рабаток. Наблюдать , анализировать и устанавливать правила чередования формы, размера, цвета в отобранных узорах и орнаментах, закономерность их чередования.
Тема 7. Повторение.	6ч	Что узнали. Чему научились в 1 классе.	6ч	Моделировать приёмы выполнения действия вычитание с переходом через десяток, используя предметы, разрезной материал, счётные палочки, графические схемы. Выполнять вычитание чисел с переходом через десяток в пределах 20. Выполнять задания творческого и поискового характера, применять знания и способы действий в изменённых условиях.
Тема 8. Проверка знаний.	1ч		1ч	

2 класс

Раздел учебного курса, кол-во часов, в том числе контрольных уроков	Основные виды учебной деятельности
Тема 1. Нумерация (16 ч)	Образовывать , называть и записывать числа в пределах 100. Сравнивать числа и записывать результат сравнения. Упорядочивать заданные числа. Классифицировать числа по заданному или самому установленному правилу. Заменять двузначное число суммой разрядных слагаемых. Выполнять сложение и вычитание вида $30+5$, $35-5$, $35-30$. Переводить одни единицы длины в другие: мелкие в более крупные и крупные в более мелкие, используя соотношения между ними. Сравнивать стоимость предметов в пределах 100р. Выполнять задания творческого и поискового характера, применять знания и способы действий в изменённых условиях. Соотносить результат проведённого самоконтроля с целями,

	<p>поставленными при изучении темы, оценивать их и делать выводы. Работать по предложенному учителем плану.</p> <p>Определять и формулировать цель деятельности на уроке с помощью учителя</p> <p>Работать в паре.</p> <p>Находить и исправлять неверные высказывания.</p> <p>Излагать и отстаивать своё мнение, аргументировать свою точку зрения, оценивать точку зрения одноклассника, обсуждать высказанные мнения.</p> <p>Ориентироваться в своей системе знаний: отличать новое от уже известного.</p>
<p>Тема 2. Сложение и вычитание (48ч)</p> <p>Сложение и вычитание от 1 до 100-20ч</p> <p>Сложение и вычитание от 1 до 100-28ч</p>	<p>Выполнять письменно сложение и вычитание многозначных чисел, опираясь на знание алгоритмов их выполнения; сложение и вычитание величин.</p> <p>Осуществлять пошаговый контроль правильности выполнения арифметических действий (сложение, вычитание).</p> <p>Выполнять сложение и вычитание значений величин.</p> <p>Моделировать зависимости между величинами в текстовых задачах и решать их.</p> <p>Выполнять задания творческого и поискового характера, применять знания и способы действий в изменённых условиях.</p> <p>Оценивать результаты усвоения учебного материала, делать выводы, планировать действия по устранению выявленных недочётов, проявлять заинтересованность в расширении знаний и способов действий.</p>
<p>Тема 3. Сложение и вычитание чисел от 1 до 100.</p> <p>Письменные вычисления. (23ч)</p>	<p>Выполнять письменное умножение и деление многозначного числа на однозначное.</p> <p>Осуществлять пошаговый контроль правильности выполнения арифметических действий (умножение и деление многозначного числа на однозначное).</p> <p>Составлять план решения текстовых задач и решать их арифметическим способом.</p> <p>Оценивать результаты усвоения учебного материала, делать выводы, планировать действия по устранению выявленных недочётов, проявлять заинтересованность в расширении знаний и способов действий</p> <p>Моделировать действие умножение с использованием предметов, схематических рисунков, схематических чертежей.</p> <p>Заменять сумму одинаковых слагаемых произведением и произведение - суммой одинаковых слагаемых. Умножать 1 и 0 на число. Использовать переместительное свойство умножения при вычислениях. Использовать математическую терминологию при записи и выполнении арифметического действия – умножение.</p> <p>Моделировать с использованием предметов, схематических рисунков, схематических чертежей и решать текстовые задачи на умножение. Находить различные способы решения одной и той же задачи. Вычислять периметр прямоугольника.</p> <p>Моделировать действие деление с использованием предметов, схематических рисунков, схематических чертежей. Решать текстовые задачи на деление. Выполнять задания творческого и поискового характера, применять знания и способы</p>

	действий в изменённых условиях. Собирать материал по заданной теме. Работать в паре: оценивать правильность высказывания товарища, обосновывать свой ответ.
Тема 4. Числа от 1 до 100. Умножение и деление (17 ч)	Использовать связь между компонентами и результатом умножения при делении. Умножать и делить на 10. Решать задачи с величинами: цена, количество, стоимость. Решать задачи на нахождение третьего слагаемого. Выполнять умножение и деление с числами 2и 3. Выполнять задания творческого и поискового характера, применять знания и способы действий в изменённых условиях. Оценивать результаты освоения темы, проявлять личную заинтересованность в приобретении и расширении знаний и способов действий.
Тема 5. Табличное умножение и деление. (21 ч)	Объяснять каждый шаг в алгоритмах письменного деления многозначного числа на двузначное и трехзначное число. Выполнять письменное деление многозначных чисел на двузначное и трехзначное число, опираясь на знание алгоритмов письменного выполнения действия умножение. Осуществлять пошаговый контроль правильности и полноты выполнения алгоритма арифметического действия деление. Проверять выполненные действия: умножение делением и деление умножением.
Тема 6. Итоговое повторение.(10ч)	Выполнять задания творческого и поискового характера, применять знания и способы действий в изменённых условиях. Оценивать результаты усвоения учебного материала, делать выводы, планировать действия по устранению выявленных недочетов, проявлять заинтересованность в расширении знаний и способов действий.
Тема 7. Проверка знаний (1 ч)	

3 КЛАСС

Раздел учебного курса, кол-во часов, в том числе контрольных уроков	Основные виды учебной деятельности
Тема 1. Числа от 1 до 100. Сложение и вычитание (8 ч)	Образовывать, называть и записывать числа в пределах 100. Сравнивать числа и записывать результат сравнения. Упорядочивать заданные числа. Классифицировать (объединять в группы) числа по заданному или самостоятельно установленному правилу. Решать уравнения на нахождение неизвестного слагаемого, уменьшаемого, вычитаемого на основе знаний о взаимосвязи чисел при сложении, при вычитании. Обозначать геометрические фигуры буквами. Сравнивать предметы по размерам. Чертить и сравнивать отрезки. Находить периметр. Решать задачи логического и поискового характера.

<p>Тема 2. Числа от 1 до 100. Табличное умножение и деление. Доли. (28ч)</p>	<p>Применять правила о порядке выполнения действий в числовых выражениях со скобками и без скобок при вычислениях значений числовых выражений.</p> <p>Вычислять значения числовых выражений в 2—3 действия со скобками и без скобок.</p> <p>Использовать математическую терминологию при чтении и записи числовых выражений.</p> <p>Использовать различные приемы проверки правильности вычисления значения числового выражения (с опорой на свойства арифметических действий, на правила о порядке выполнения действий).</p> <p>Анализировать текстовую задачу и выполнять краткую запись задачи разными способами, в том числе в табличной форме.</p> <p>Наблюдать и описывать изменения в решении задачи при изменении ее условия и, наоборот, вносить изменения в условие (вопрос) задачи при изменении в ее решении.</p> <p>Обнаруживать и устранять ошибки логического (в ходе решения) и вычислительного характера, допущенные при решении.</p> <p>Моделировать с использованием схематических чертежей зависимости между пропорциональными величинами.</p> <p>Решать задачи арифметическими способами.</p> <p>Воспроизводить по памяти таблицу умножения и соответствующие случаи деления.</p>
<p>Тема 3. Числа от 1 до 100. Табличное умножение и деление (продолжение) (28 ч)</p>	<p>Применять знания таблицы умножения при выполнении вычислений числовых выражений.</p> <p>Вычислять площадь прямоугольника разными способами.</p> <p>Классифицировать геометрические фигуры по заданному или найденному основанию классификации.</p> <p>Находить долю величины и величину по её доле.</p> <p>Сравнивать разные доли одной и той же величины.</p> <p>Описывать явления и события с использованием величин времени.</p> <p>Переводить одни единицы времени в другие.</p> <p>Выполнять задания логического и поискового характера.</p> <p>Оценивать результаты продвижения по теме, проявлять личностную заинтересованность в приобретении и расширении знаний и способов действий.</p> <p>Анализировать свои действия и управлять ими.</p> <p>Находить число, которое в несколько раз больше (меньше) данного.</p> <p>Работать в паре. Составлять план успешной игры.</p>
<p>Тема 4. Числа от 1 до 100. Внетабличное умножение и деление. (28 ч)</p>	<p>Моделировать с использованием схематических чертежей зависимости между пропорциональными величинами.</p> <p>Выполнять внетабличное умножение и деление в пределах 100 разными способами.</p> <p>Сравнивать разные способы вычислений, выбирать наиболее удобный.</p> <p>Использовать различные приёмы проверки правильности вычисления умножение и деление.</p> <p>Разъяснять смысл деления с остатком, выполнять деление с остатком и его проверку.</p>

	<p>Составлять и решать практические задачи с жизненными сюжетами.</p> <p>Решать уравнения на нахождение неизвестного множителя, неизвестного делимого, неизвестного делителя.</p> <p>Вычислять значения выражений с двумя переменными при заданных значениях входящих в них букв, используя правила о порядке выполнения действий в числовых выражениях, свойства сложения, прикидку результатов</p> <p>Работать в парах, анализировать и оценивать результат работы.</p>
<p>Тема 5. Числа от 1 до 1000. Нумерация. (12 ч)</p>	<p>Решать простые и составные задачи.</p> <p>Выполнять схематический чертёж к задаче.</p> <p>Рассуждать, анализировать, сравнивать</p> <p>Выполнять письменные вычисления (умножение и деление многозначных чисел на однозначное).</p> <p>Сравнивать трёхзначные числа и записывать результат сравнения, позиционную десятичную систему счисления с римской непозиционной системой записи чисел; предметы по массе, упорядочивать их.</p> <p>Заменять трёхзначное числа суммой разрядных слагаемых.</p> <p>Упорядочивать заданные числа.</p> <p>Устанавливать правило, по которому составлена числовая последовательность, продолжать ее, или восстанавливать пропущенные в ней числа.</p> <p>Группировать числа по заданному или самостоятельно установленному основанию.</p> <p>Переводить одни единицы массы в другие: мелкие в более крупные и крупные в более мелкие, используя соотношение между ними.</p>
<p>Тема 6. Числа от 1 до 1000. Сложение и вычитание. (11 ч)</p>	<p>Выполнять устно вычисления в случаях, сводимых к действиям в пределах 100, используя различные приемы устных вычислений.</p> <p>Сравнивать разные способы вычислений, выбирать удобный.</p> <p>Применять алгоритмы письменного сложения и вычитания чисел и выполнять эти действия с числами в пределах 1 000.</p> <p>Использовать различные приемы проверки правильности вычислений.</p> <p>Различать треугольники по видам (разносторонние и равнобедренные, а среди последних — равносторонние) и называть их.</p> <p>Решать простые и составные задачи.</p> <p>Выполнять схематический чертёж к задаче.</p> <p>Рассуждать, анализировать, сравнивать.</p> <p>Решать задачи творческого и поискового характера.</p> <p>Работать паре. Находить и исправлять неверные высказывания. Излагать и отстаивать свое мнение, аргументировать свою точку зрения, оценивать точку зрения товарища.</p>
<p>Тема 7. Числа от 1 до 1000. Умножение и деление. (15 ч)</p>	<p>Выполнять письменные вычисления (умножение и деление многозначных чисел на однозначное).</p> <p>Применять алгоритм письменного деления многозначного числа на однозначное и выполнять эти действия.</p> <p>Использовать различные приёмы проверки правильности вычислений, проводить проверку правильности вычислений.</p>

	Сравнивать разные способы вычислений, выбирать удобный. Различать треугольники: прямоугольный, тупоугольный, остроугольный. Находить их в более сложных фигурах.
Тема 8. Повторение. (5 ч.)	
Тема 9. Проверка знаний. (1 ч.)	

4 КЛАСС


Раздел учебного курса, кол-во часов, в том числе контрольных уроков	основные виды учебной деятельности
Тема 1. Числа от 1 до 1000. Повторение. (12 ч)	Применять алгоритмы письменного сложения и вычитания чисел и выполнять эти действия с числами в пределах 1 000. Использовать различные приемы проверки правильности вычислений. Работать в паре. Находить и исправлять неверные высказывания. Излагать и отстаивать своё мнение, аргументировать свою точку зрения, оценивать точку зрения одноклассника, обсуждать высказанные мнения.
Тема 2. Числа, которые больше 1000. Нумерация (10ч)	Считать предметы десятками, сотнями, тысячами. Читать и записывать любые числа в пределах миллиона. Заменять многозначное число суммой разрядных слагаемых. Выделять в числе единицы каждого разряда. Определять и называть общее количество единиц любого разряда. Сравнивать числа по классам и разрядам. Упорядочивать заданные числа. Устанавливать правило, по которому составлена числовая последовательность, продолжать ее, восстанавливать пропущенные в ней элементы. Оценивать правильность составления числовой последовательности. Группировать числа по заданному или самостоятельно установленному признаку, находить несколько вариантов группировки. Увеличивать (уменьшать) числа в 10, 100 и 1000 раз. Сотрудничать с взрослыми и сверстниками. Составлять план работы. Анализировать и оценивать результаты работы.
Тема 3. Величины (14ч)	Переводить одни единицы длины в другие: мелкие в более крупные и крупные в более мелкие, используя соотношение между ними. Измерять и сравнивать длины, упорядочивать их значения. Сравнивать значения площадей разных фигур. Переводить одни единицы площади в другие, используя соотношение между ними. Определять площади фигур произвольной формы, используя палетку. Переводить одни единицы массы в другие, используя соотношение между ними. Приводить примеры и описывать ситуации, требующие перехода от одних единиц измерения к другим (от мелких к более крупным и от крупных к более мелким).

	<p>Исследовать ситуации, требующие сравнения объектов по массе, упорядочивать их.</p> <p>Переводить одни единицы времени в другие.</p> <p>Исследовать ситуации, требующие сравнения событий по продолжительности, упорядочивать их.</p> <p>Решать задачи на определение начала, продолжительности и конца события.</p>
<p>Тема 4. Числа, которые больше 1000. Сложение и вычитание (11 ч)</p>	<p>Выполнять письменно сложение и вычитание многозначных чисел, опираясь на знание алгоритмов их выполнения; сложение и вычитание величин.</p> <p>Осуществлять пошаговый контроль правильности выполнения арифметических действий (сложение, вычитание).</p> <p>Выполнять сложение и вычитание значений величин.</p> <p>Моделировать зависимости между величинами в текстовых задачах и решать их.</p> <p>Выполнять задания творческого и поискового характера, применять знания и способы действий в изменённых условиях.</p> <p>Оценивать результаты усвоения учебного материала, делать выводы, планировать действия по устранению выявленных недочетов, проявлять заинтересованность в расширении знаний и способов действий.</p>
<p>Тема 5. Умножение и деление (17 ч)</p>	<p>Выполнять письменное умножение и деление многозначного числа на однозначное.</p> <p>Осуществлять пошаговый контроль правильности выполнения арифметических действий (умножение и деление многозначного числа на однозначное).</p> <p>Составлять план решения текстовых задач и решать их арифметическим способом.</p> <p>Оценивать результаты усвоения учебного материала, делать выводы, планировать действия по устранению выявленных недочетов, проявлять заинтересованность в расширении знаний и способов действий.</p> <p>Моделировать взаимозависимости между величинами: скорость, время, расстояние. Переводить одни единицы скорости в другие.</p> <p>Решать задачи с величинами: скорость, время, расстояние.</p> <p>Применять свойство умножения числа на произведение в устных и письменных вычислениях.</p>
<p>Тема 6. Числа, которые больше 1000. Умножение и деление (продолжение) (40 ч.)</p>	<p>Выполнять устно и письменно умножение на числа, оканчивающиеся нулями, объяснять используемые приемы.</p> <p>Выполнять задания творческого и поискового характера, применять знания и способы действий в изменённых условиях.</p> <p>Работать в паре. Находить и исправлять неверные высказывания.</p> <p>Излагать и отстаивать свое мнение, аргументировать свою точку зрения, оценивать точку зрения товарища.</p> <p>Применять свойство деления числа на произведение в устных и письменных вычислениях.</p> <p>Выполнять деление с остатком на числа 10, 100, 1000.</p> <p>Выполнять схематические чертежи по текстовым задачам на одновременное встречное движение и решать такие задачи.</p> <p>Составлять план решения. Обнаруживать допущенные ошибки.</p>

	<p>Собирать и систематизировать информацию по разделам. Сотрудничать со взрослыми и сверстниками. Составлять план работы.</p>
Тема 7. Числа, которые больше 1000. Умножение и деление (продолжение) (22 ч)	<p>Анализировать и оценивать результаты работы. Применять в вычислениях свойство умножения числа на сумму нескольких слагаемых. Выполнять письменно умножение многозначных чисел на двузначное и трехзначное число, опираясь на знание алгоритмов письменного выполнения действия умножение. Осуществлять пошаговый контроль правильности и полноты выполнения алгоритма арифметического действия умножение. Решать задачи на нахождение неизвестного по двум разностям.Выполнять прикидку результата, проверять полученный результат.Выполнять письменно деление многозначных чисел на двузначное и трехзначное число, опираясь на знание алгоритмов письменного выполнения действия умножение.</p>
Тема8.Итоговое повторение.(8ч.)	<p>Анализировать и оценивать результаты работы. Составлять план работы. Собирать и систематизировать информацию по разделам. Оценивать результаты усвоения учебного материала, делать выводы,планировать действия по устранению выявленных недочетов, проявлять заинтересованность в расширении знаний и способов действий.</p>
Тема 9. Контроль и учёт знаний. (2 ч.)	

СОГЛАСОВАНО

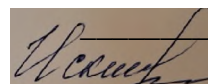
Протокол заседания
методического объединения
учителей начальных классов
МБОУ СОШ №8 им. П.И.Кочерга
от 27 августа 2021 года № 1



С.В.Безвершенко

СОГЛАСОВАНО

Заместитель директора по УВР



А.В.Искакова

28 августа 2021 года