


МУНИЦИПАЛЬНОЕ ОБРАЗОВАНИЕ ЩЕРБИНОВСКИЙ РАЙОН  
МУНИЦИПАЛЬНОЕ БЮДЖЕТНОЕ ОБЩЕРАЗОВАТЕЛЬНОЕ УЧРЕЖДЕНИЕ  
СРЕДНЯЯ ОБЩЕОБРАЗОВАТЕЛЬНАЯ ШКОЛА №8 ИМЕНИ ПАВЛА ИВАНОВИЧА КОЧЕРГА  
МУНИЦИПАЛЬНОГО ОБРАЗОВАНИЯ ЩЕРБИНОВСКИЙ РАЙОН  
СЕЛО НИКОЛАЕВКА

УТВЕРЖДЕНО

решением педагогического совета  
МБОУ СОШ №8 им. П.И.Кочерга  
с. Николаевка

от 28 августа 2021 протокол № 1

Председатель  И.Г.Щеглова



## РАБОЧАЯ ПРОГРАММА

### по литературному чтению

Уровень образования (класс) начальное общее образование, 1-4 классы

Количество часов: 533

Учитель: Есауленко Ирина Витальевна  
Шапарь Эльвира Николаевна  
Безвершенко Светлана Владимировна  
Приходько Ольга Валентиновна

Программа разработана в соответствии и на основе ФГОС начального общего образования, примерной основной образовательной программы основного общего образования, одобренной федеральным учебно-методическим объединением по общему образованию (протокол от 8 апреля 2015 года №1/5) <http://fgosreestr.ru> и авторской программы к УМК «Школа России» по курсу «Литературное чтение» для 1-4 классов. Авторы Л.Ф.Климанова, М.В.Бойкина, Москва «Просвещение», 2019 год.

УМК: Л.Ф.Климанова, М.В.Бойкина «Литературное чтение» 1 класс, Москва «Просвещение», 2015 год;

Л.Ф.Климанова, М.В.Бойкина «Литературное чтение» 2 класс, Москва «Просвещение», 2016 год;

Л.Ф.Климанова, М.В.Бойкина «Литературное чтение» 3 класс, Москва «Просвещение», 2017 год,

## **1. Планируемые результаты освоения учебного предмета, курса.**

Выпускники начальной школы осознают значимость чтения для своего дальнейшего развития и успешного обучения по другим предметам на основе осознания и развития дошкольного и внешкольного опыта, связанного с художественной литературой. У обучающихся будет формироваться потребность в систематическом чтении как средстве познания мира и самого себя. Младшие школьники будут с интересом читать художественные, научно-популярные и учебные тексты, которые помогут им сформировать собственную позицию в жизни, расширят кругозор.

Учащиеся получают возможность познакомиться с культурно-историческим наследием России и общечеловеческими ценностями для развития этических чувств и эмоционально-нравственной отзывчивости.

Младшие школьники будут учиться полноценно воспринимать художественную литературу, воспроизводить в воображении словесные художественные образы, эмоционально отзываться на прочитанное, высказывать свою точку зрения и уважать мнение собеседника. Они получают возможность воспринимать художественное произведение как особый вид искусства, соотносить его с другими видами искусства как источниками формирования эстетических потребностей и чувств, познакомятся с некоторыми коммуникативными и эстетическими возможностями родного языка, используемыми в художественных произведениях, научатся соотносить собственный жизненный опыт с художественными впечатлениями.

К концу обучения в начальной школе дети будут готовы к дальнейшему обучению систематическому изучению литературы в средней школе, будет достигнут необходимый уровень читательской компетентности, речевого развития, сформированы универсальные действия, отражающие учебную самостоятельность и познавательные интересы, основы элементарной оценочной деятельности.

Выпускники овладеют техникой чтения (правильным плавным чтением, приближающимся к темпу нормальной речи), приемами понимания прочитанного и прослушанного произведения, элементарными приемами анализа, интерпретации и преобразования художественных, научно-популярных и учебных текстов. Научатся самостоятельно выбирать интересующую литературу, пользоваться словарями и справочниками, осознают себя как грамотного читателя, способного к творческой деятельности.

Школьники научатся вести диалог в различных коммуникативных ситуациях, соблюдая

правила речевого этикета, участвовать в обсуждении прослушанного (прочитанного) произведения. Они будут составлять несложные монологические высказывания о произведении (героях, событиях); устно передавать содержание текста по плану; составлять небольшие тексты повествовательного характера с элементами рассуждения и описания. Выпускники научатся декламировать (читать наизусть) стихотворные произведения. Они получают возможность научиться выступать перед знакомой аудиторией (сверстников, родителей, педагогов) с небольшими сообщениями, используя иллюстративный ряд (плакаты, презентацию).

Выпускники начальной школы приобретут первичные умения работы с учебной и научно-популярной литературой, будут находить и использовать информацию для практической работы.

Выпускники овладеют основами коммуникативной деятельности, на практическом уровне осознают значимость работы в группе и освоят правила групповой работы.

### **Виды речевой и читательской деятельности**

#### **Выпускник научится:**

- осознавать значимость чтения для дальнейшего обучения, саморазвития; воспринимать чтение как источник эстетического, нравственного, познавательного опыта; понимать цель чтения: удовлетворение читательского интереса и приобретение опыта чтения, поиск фактов и суждений, аргументации, иной информации;
- прогнозировать содержание текста художественного произведения по заголовку, автору, жанру и осознавать цель чтения;
- читать со скоростью, позволяющей понимать смысл прочитанного;
- различать на практическом уровне виды текстов (художественный, учебный, справочный), опираясь на особенности каждого вида текста;
- читать (вслух) выразительно доступные для данного возраста прозаические произведения и декламировать стихотворные произведения после предварительной подготовки;
- использовать различные виды чтения: изучающее, выборочное ознакомительное, выборочное поисковое, выборочное просмотровое в соответствии с целью чтения (для всех видов текстов);
- ориентироваться в содержании художественного, учебного и научно-популярного текста, понимать его смысл (при чтении вслух и про себя, при прослушивании):
- для художественных текстов: определять главную мысль и героев произведения; воспроизводить в воображении словесные художественные образы и картины жизни, изображенные автором; этически оценивать поступки персонажей, формировать свое отношение к героям произведения; определять основные события и устанавливать их последовательность; озаглавливать текст, передавая в заголовке главную мысль текста; находить в тексте требуемую информацию (конкретные сведения, факты, описания), заданную в явном виде; задавать вопросы

по содержанию произведения и отвечать на них, подтверждая ответ примерами из текста; объяснять значение слова с опорой на контекст, с использованием словарей и другой справочной литературы;

- для научно-популярных текстов: определять основное содержание текста; озаглавливать текст, в краткой форме отражая в названии основное содержание текста; находить в тексте требуемую информацию (конкретные сведения, факты, описания явлений, процессов), заданную в явном виде; задавать вопросы по содержанию текста и отвечать на них, подтверждая ответ примерами из текста; объяснять значение слова с опорой на контекст, с использованием словарей и другой справочной литературы;

- использовать простейшие приемы анализа различных видов текстов:

- для художественных текстов: устанавливать взаимосвязь между событиями, фактами, поступками (мотивы, последствия), мыслями, чувствами героев, опираясь на содержание текста;

- для научно-популярных текстов: устанавливать взаимосвязь между отдельными фактами, событиями, явлениями, описаниями, процессами и между отдельными частями текста, опираясь на его содержание;

- использовать различные формы интерпретации содержания текстов:

- для художественных текстов: формулировать простые выводы, основываясь на содержании текста; составлять характеристику персонажа; интерпретировать текст, опираясь на некоторые его жанровые, структурные, языковые особенности; устанавливать связи, отношения, не высказанные в тексте напрямую, например, соотносить ситуацию и поступки героев, объяснять (пояснять) поступки героев, опираясь на содержание текста;

- для научно-популярных текстов: формулировать простые выводы, основываясь на тексте; устанавливать связи, отношения, не высказанные в тексте напрямую, например, объяснять явления природы, пояснять описываемые события, соотнося их с содержанием текста;

- ориентироваться в нравственном содержании прочитанного, самостоятельно делать выводы, соотносить поступки героев с нравственными нормами (только для художественных текстов);

- различать на практическом уровне виды текстов (художественный и научно-популярный), опираясь на особенности каждого вида текста (для всех видов текстов);

- передавать содержание прочитанного или прослушанного с учетом специфики текста в виде пересказа (полного или краткого) (для всех видов текстов);

- участвовать в обсуждении прослушанного/прочитанного текста (задавать вопросы, высказывать и обосновывать собственное мнение, соблюдая правила речевого этикета и правила работы в группе), опираясь на текст или собственный опыт (для всех видов текстов).

**Выпускник получит возможность научиться:**

- *осмысливать эстетические и нравственные ценности художественного текста и высказывать суждение;*
- *осмысливать эстетические и нравственные ценности художественного текста и высказывать собственное суждение;*
- *высказывать собственное суждение о прочитанном (прослушанном) произведении, доказывать и подтверждать его фактами со ссылками на текст;*
- *устанавливать ассоциации с жизненным опытом, с впечатлениями от восприятия других видов искусства;*
- *составлять по аналогии устные рассказы (повествование, рассуждение, описание).*

### **Круг детского чтения (для всех видов текстов)**

#### **Выпускник научится:**

- осуществлять выбор книги в библиотеке (или в контролируемом Интернете) по заданной тематике или по собственному желанию;
- вести список прочитанных книг с целью использования его в учебной и внеучебной деятельности, в том числе для планирования своего круга чтения;
- составлять аннотацию и краткий отзыв на прочитанное произведение по заданному образцу.

#### **Выпускник получит возможность научиться:**

- *работать с тематическим каталогом;*
- *работать с детской периодикой;*
- *самостоятельно писать отзыв о прочитанной книге (в свободной форме).*

### **Литературоведческая пропедевтика (только для художественных текстов)**

#### **Выпускник научится:**

- распознавать некоторые отличительные особенности художественных произведений (на примерах художественных образов и средств художественной выразительности);
- отличать на практическом уровне прозаический текст от стихотворного, приводить примеры прозаических и стихотворных текстов;
- различать художественные произведения разных жанров (рассказ, басня, сказка, загадка, пословица), приводить примеры этих произведений;
- находить средства художественной выразительности (метафора, олицетворение, эпитет).

#### **Выпускник получит возможность научиться:**

- воспринимать художественную литературу как вид искусства, приводить примеры проявления художественного вымысла в произведениях;

– сравнивать, сопоставлять, делать элементарный анализ различных текстов, используя ряд литературоведческих понятий (фольклорная и авторская литература, структура текста, герой, автор) и средств художественной выразительности (иносказание, метафора, олицетворение, сравнение, эпитет);

– определять позиции героев художественного текста, позицию автора художественного текста.

### **Творческая деятельность (только для художественных текстов)**

#### **Выпускник научится:**

– создавать по аналогии собственный текст в жанре сказки и загадки;

– восстанавливать текст, дополняя его начало или окончание или пополняя его событиями;

– составлять устный рассказ по репродукциям картин художников и/или на основе личного опыта;

– составлять устный рассказ на основе прочитанных произведений с учетом коммуникативной задачи (для разных адресатов).

#### **Выпускник получит возможность научиться:**

– вести рассказ (или повествование) на основе сюжета известного литературного произведения, дополняя и/или изменяя его содержание, например, рассказывать известное литературное произведение от имени одного из действующих лиц или неодушевленного предмета;

– писать сочинения по поводу прочитанного в виде читательских аннотации или отзыва;

– создавать серии иллюстраций с короткими текстами по содержанию прочитанного (прослушанного) произведения;

– создавать проекты в виде книжек-самоделок, презентаций с аудиовизуальной поддержкой и пояснениями;

– работать в группе, создавая сценарии и инсценируя прочитанное (прослушанное, созданное самостоятельно) художественное произведение, в том числе и в виде мультимедийного продукта (мультфильма).

## **2.Содержание учебного предмета, курса**

### **1) Наименование разделов учебной программы и характеристика основных содержательных линий.**

#### **1 КЛАСС**

В круг чтения детей входят произведения отечественных и зарубежных писателей, составляющие золотой фонд литературы, произведения устного народного творчества, стихи,

рассказы, сказки современных писателей. Все произведения в учебных книгах сгруппированы по жанрово-тематическому принципу. Главные темы отражают наиболее важные и интересные для данного возраста детей стороны их жизни и окружающего мира.

### **Вводный урок ( 1 час)** **Жили-были буквы (5 ч)**

Стихи, рассказы и сказки, написанные В. Данько, И. Токмаковой, С. Черным, Ф. Кривиним, Т. Собакиным.

Вводятся понятия – «автор», «писатель» «произведение». Анализ и сравнение произведений. Обучение орфоэпически правильному произношению слов и при чтении. Обучение чтению по ролям.

### **Сказки, загадки, небылицы (6 ч)**

Произведения устного народного творчества: песенки, загадки, потешки, небылицы и сказки. Отрывки из сказок А. Пушкина. Потешки, песенки из зарубежного фольклора.

Обучение приемам выразительной речи и чтения. Произношение скороговорок, чистоговорок. Обучение пересказу текста. Вводится понятие – «настроение автора».

### **Апрель, апрель! Звенит капель (6 ч)**

Стихи А. Майкова, А. Плещеева, С. Маршака, И. Токмаковой, Т. Белозерова, Е. Трутневой, В. Берестова, В. Лунина о русской природе.

Формирование навыков чтения целыми словами. Ответы на вопросы по содержанию текста, нахождение в нем предложений подтверждающих устное высказывание.

### **И в шутку и всерьез (5ч)**

Произведения Н. Артюховой, О. Григорьева, И. Токмаковой, М. Пляцковского, К. Чуковского, Г. Кружкова, И. Пивоваровой.

Воспроизведение текста по вопросам или по картинному плану. Понимание слов и выражений в контексте. Юмористические произведения. Вводится понятие – «настроение и чувства героя».

### **Я и мои друзья (4 ч)**

Рассказы и стихи, написанные Ю. Ермолаевым, Е. Благиной, В. Орловым, С. Михалковым, Р. Сефом, Ю. Энтиным, В. Берестовым, А. Барто, С. Маршаком, Я. Акимом, о детях, их взаимоотношениях, об умении общаться друг с другом и со взрослыми.

Вводятся понятия – «поступки героя», «абзац». Прогнозирование текста по названию.

### **О братьях наших меньших (6ч)**

Произведения о взаимоотношениях человека с природой, рассказы и стихи С. Михалкова, В. Осеевой, И. Токмаковой, М. Пляцковского, Г. Сапгира, В. Берестова, Н. Сладкова, Д. Хармса, К. Ушинского.

Сравнение текстов разных жанров.

2 КЛАСС (136 ч, из них 2 ч - резервные)

### **Вводный урок (1ч)**

#### **Самое великое чудо на свете (4 ч)**

Р. Сеф. Выставка книг по теме. Книги, прочитанные летом. Любимые книги. Герои любимых книг.

#### **Устное народное творчество (15 ч)**

Русские народные песни, потешки и прибаутки, считалки, небылицы и перевертыши, загадки, пословицы и поговорки.

Сказки о животных, бытовые и волшебные («Сказка по лесу идет...» Ю. Мориц, «Петушок и бобовое зернышко», «У страха глаза велики», «Лиса и тетерев», «Лиса и журавль», «Каша из топора», «Гуси-лебеди»).

### **Люблю природу русскую. Осень (8 ч)**

Ф. Тютчев. «Есть в осени первоначальной...», К. Бальмонт. «Поспевает брусника», А. Плещеев. «Осень наступила...», А. Фет. «Ласточки пропали...», А. Толстой. «Осень. Обсыпается весь наш бедный сад...», С. Есенин. «Закружилась листва золотая...», В. Брюсов. «Сухие листья», И. Токмакова. «Опустел скворечник...», В. Берестов. «Хитрые грибы», «Грибы» (из энциклопедии), М. Пришвин. «Осеннее утро».

### **Русские писатели (14 ч)**

А. Пушкин. «У лукоморья дуб зеленый...», «Вот север тучи нагоняя», «Зима!.. Крестьянин, торжествуя...», «Сказка о рыбаке и рыбке». И. Крылов. «Лебедь, Щука и Рак», «Стрекоза и Муравей». Л. Толстой. «Старый дед и внучек».

### **О братьях наших меньших (12 ч)**

Б. Заходер. «Плачет киска в коридоре...», И. Пивоварова. «Жила-была собака...», В. Берестов. «Кошкин дом», М. Пришвин. «Ребята и утята», Е. Чарушин. «Страшный рассказ», Б. Житков. «Храбрый утенок».

### **Из детских журналов (9 ч)**

1. Д. Хармс. «Игра», «Вы знаете?..»; 2. Д. Хармс, С. Маршак. «Веселые чижик»; 3. Д. Хармс. «Что это было?»; 4. Н. Гернет, Д. Хармс. «Очень-очень вкусный пирог»; 5. Ю. Владимиров. «Чудаки»; 6. А. Введенский. «Ученый Петя».

### **Люблю природу русскую. Зима (9 ч)**

И. Бунин. «Зимним холодом...», К. Бальмонт. «Светло-пушистая...», Я. Аким. «Утром кот...», Ф. Тютчев. «Чародейкою зимою...», С. Есенин. «Поет зима – аукает...», «Береза».

### **Писатели – детям (13 ч)**

Произведения о детях, о природе, написанные К. И. Чуковским («Путаница», «Радость»), С. Я. Маршак («Кот и лодыри»), С. В. Михалковым («Мой секрет», «Сила воли». «Мой щенок»), А. Л. Барто («Веребочка», «Мы не заметили жука...», «В школу», «Вовка – добрая душа»), Н. Н. Носовым («Затейники», «Живая шляпа»).

### **Я и мои друзья (10 ч)**

В. Берестов. «За игрой», Э. Мошковская. «Я ушел в свою обиду...», В. Берестов. «Гляжу с высоты...», В. Лунин. «Я и Вовка», Н. Булгаков. «Анна, не грусти!», Ю. Ермолаев. «Два пирожных», В. Осеева. «Хорошее».

### **Люблю природу русскую. Весна (9 ч)**

Ф. Тютчев. «Зима недаром злится», «Весенние воды»; А. Плещеев. «Весна», «Сельская песенка»; А. Блок. «На лугу»; С. Маршак. «Снег теперь уже не тот»; И. Бунин. «Матери»; А. Плещеев. «В бурю»; Е. Благинина. «Посидим в тишине»; Э. Мошковская. «Я маму мою обидел».

### **И в шутку и всерьез (14 ч)**

1. Б. Заходер. «Товарищам детям», «Что красивей всего?», «Песенки Винни Пуха»; 2. Э. Успенский. «Чебурашка», «Если был бы я девчонкой...», «Над нашей квартирой», «Память»; 3. В. Берестов. «Знакомый», «Путешественники», «Кисточка»; 4. И. Токмакова. «Плим», «В чудной стране» 5. Г. Остер. «Будем знакомы».

### **Литература зарубежных стран (11 ч) (2ч-резерв)**

Детский фольклор стран Западной Европы и Америки, произведения зарубежных классиков («Бульдог по кличке Дог», «Перчатки», «Храбрецы», «Сюзон и мотылек», «Знают мамы, знают дети»). Сказки Ш. Перро («Кот в сапогах», «Красная Шапочка»), Г. Х. Андерсена («Принцесса на горошине»), Э. Хогарт («Мафии и паук»).



### 3 КЛАСС (136 Ч)

#### **Самое великое чудо на свете (2 ч)**

Рукописные книги Древней Руси. Первопечатник Иван Федоров.

#### **Устное народное творчество (14 ч)**

Русские народные песни. Докучные сказки. Сказки («Сивка-Бурка», «Сестрица Аленушка и братец Иванушка», «Иван – царевич и серый волк»).

#### **Поэтическая тетрадь 1 (11 ч)**

Русские поэты XIX – XX веков. Ф.И.Тютчев «Весенняя гроза», «Листья». А.А.Фет «Мама! Глянь-ка из окошка...», «Зреет рожь над жаркой нивой...». И.С.Никитин «Полно, степь моя...». И.З.Суриков «Детство», «Зима».

#### **Великие русские писатели (26 ч)**

А.С.Пушкин. («За весной красотой природы...», «Уж небо осенью дышало...», «В тот год осенняя погода...», «Опрятней модного паркета...», «Зимнее утро», Зимний вечер», «Сказка о царе Салтане...» И.А.Крылов. («Мартышка и Очки», «Зеркало и Обезьяна», «Ворона и Лисица»). М.Ю.Лермонтов. («Горные вершины...», «На севере диком...», «Утес», «Осень». Л.Н.Толстой. («Детство Л.Н.Толстого», «Акула», «Прыжок», «Лев и собачка», «Какая бывает роса на траве», «Куда девается вода из моря?»).

#### **Поэтическая тетрадь 2 (6 ч)**

Н.А.Некрасов. («Славная осень! Здоровый, ядреный...», «Не ветер бушует над бором...», «Дедушка Мазай и зайцы»). К.Д.Бальмонт. («Золотое слово»). И.А.Бунин («Детство», «Полевые цветы», «Густой зеленый ельник у дороги»).

#### **Литературные сказки (9 ч)**

Д.Н.Мамин-Сибиряк («Аленушкины сказки», «Сказка про храброго Зайца – Длинные Уши, Косые Глаза, Короткий Хвост»). В.М.Гаршин («Лягушка-путешественница»). В.Ф.Одоевский («Мороз Иванович»).

#### **Были-небылицы (10 ч)**

М.Горький «Случай с Евсейкой», К.Г.Паустовский «Растрепанный воробей», А.И.Куприн «Слон».

#### **Поэтическая тетрадь 1 (6 ч)**

С.Черный («Что ты тискаешь утенка?», «Воробей», «Слон»). А.А.Блок («Ветхая избушка», «Сны», «Ворона»). С.А.Есенин («Черемуха»).

#### **Люби живое (16 ч)**

М.М.Пришвин «Моя Родина», И.С.Соколов-Микитов «Листопадничек», В.И.Белов «Малька провинилась», «Еще про Мальку», В.В.Бианки «Мышонок Пик», Б.С.Житков «Про обезьянку», В.Л.Дуров «наша Жучка», В.П.Астафьев «Капалуха», В.Ю.Драгунский «Он живой и светится».

#### **Поэтическая тетрадь 2 (8 ч)**

С.Я.Маршак («Гроза днем», «В лесу над росистой поляной»). А.Л.Барто («Разлука», «В театре»). С.В.Михалков («Если»). Е.А.Благинина («Кукушка», «Котенок»).

#### **Собирай по ягодке – наберешь кузовок (12 ч)**

Б.В.Шергин «Собирай по ягодке-наберешь кузовок»). А.П.Платонов («Цветок на земле», «Еще мама»). М.М.Зощенко («Золотые слова», «Великие путешественники»). Н.Н.Носов («Федина задача»). В.Ю.Драгунский («Друг детства»).

#### **По страницам детских журналов (8 ч)**

«Мурзилка» и «Веселые картинки». Ю.И.Ермолаев («Проговорился», «Воспитатели»). Г.Б.Остер («Вредные советы», «Как получают легенды»). Роман Сеф («Веселые стихи»).

#### **Зарубежная литература (8 ч)**

Древнегреческий миф «Храбрый Персей». Г.Х.Андерсен («Гадкий утенок»).

**Вводный урок – (1 час)**

**Былины. Летописи. Жития (11 ч)**

О былинах. «Ильины три поездочки». Летописи. Жития. «И повесил Олег щит свой на вратах Цареграда...»; «И вспомнил Олег коня своего...»; «Житие Сергия Радонежского».

**Чудесный мир классики (22 ч)**

П. П. Ершов. «Конек-горбунок» (отрывок); А. С. Пушкин. «Няне», «Туча», «Унылая пора!..», «Птичка Божия не знает...», «Сказка о мертвой царевне и о семи богатырях»; М.Ю Лермонтов. «Дары Терека» (отрывок), «Ашик-Кериб»; А. П. Чехов. «Мальчики».

**Поэтическая тетрадь (12 ч)**

Ф. И. Тютчев. «Еще земли печален вид...», «Как неожиданно и ярко...»; А. А. Фет. «Весенний дождь», «Бабочка»; Е. А. Баратынский. «Весна, весна! Как воздух чист...», «Где сладкий шепот...»; А. П. Плещеев. «Дети и птичка»; И. С. Никитин. «В синем небе плывут над полями...»; Н. А. Некрасов. «Школьник», «В зимние сумерки нянины сказки...»; И. А. Бунин. «Листопад».

**Литературные сказки (16 ч)**

В. Ф. Одоевский. «Городок в табакерке»; П. П. Бажов. «Серебряное копытце»; С. Т. Аксаков. «Аленький цветочек»; В. М. Гаршин. «Сказка о жабе и розе».

**Делу время — потехе сейчас (9 ч)**

Е. Д. Шварц. «Сказка о потерянном времени»; В. Ю. Драгунский. «Главные реки», «Что любит Мишка»; В. В. Голявкин. «Никакой горчицы я не ел».

**Страна детства (8 ч)**

Б. С. Житков. «Как я ловил человечков»; К. Г. Паустовский. «Корзина с еловыми шишками»; М. М. Зощенко. «Елка».

**Поэтическая тетрадь (5 ч)**

В. Я. Брюсов «Опять сон»; В. Я. Брюсов «Детская»; С. А. Есенин «Бабушкины сказки»; М. И. Цветаева «Бежит тропинка с бугорка...»; М. И. Цветаева «Наши царства»; обобщающий урок по теме: «Поэтическая тетрадь».

**Природа и мы (8 ч)**

Д. Н. Мамин-Сибиряк. «Приемыш»; А. И. Куприн. «Барбос и Жулька»; М. Пришвин. «Выскочка»; К. Г. Паустовский. «Скрипучие половицы»; Е. И. Чарушин. «Кабан»; В. П. Астафьев. «Стриженок Скрип».

**Поэтическая тетрадь (5 ч)**

Б. Л. Пастернак. «Золотая осень»; С. А. Клычков. «Весна в лесу»; Д. Б. Кедрин. «Бабье лето»; Н. М. Руб цов. «Сентябрь»; С. А. Есенин. «Лебедушка».

**Родина (9 ч) 1р**

И. С. Никитин «Русь»; С. Д. Дрожжин. «Родине»; Л. В. Жигулин «О, Родина! В неярком блеске...»; Б. А. Слуцкий. «Лошади в океане».

**Страна Фантазия (8 ч) 1р**

Е. С. Велтистов. «Приключения Электроника». К. Булычев. «Путешествие Алисы».

**Зарубежная литература (5 ч)**

Дж. Свифт. «Путешествие Гулливера»; Г. Х. Андерсен. «Русалочка»; М. Твен. «Приключения Тома Сойера»; С. Лагерлёф. «Святая ночь», «В Назарете».

**2) Перечень лабораторных и практических работ, экскурсий.**

**1 класс**

**Экскурсии - 3:**

Экскурсия №1 в сельскую библиотеку

Экскурсия №2 в школьную библиотеку

Экскурсия №3 в детскую библиотеку «Книжкин дом»

**Проверочные работы – 4:**

**П.Р.№1** Оценка планируемых достижений

**П.Р.№2** Оценка планируемых достижений

**П.Р.№3** Оценка планируемых достижений

**П.Р.№4** Оценка планируемых достижений

**2 класс**

Экскурсии – 4

Проверочные работы – 9

Контрольные работы – 2

Тесты - 10

**3 класс**

Экскурсии – 4

Проверочные работы – 8

Контрольные работы – 2

Тесты - 10

**4 класс**

Экскурсии – 4

Проверочные работы – 10

Контрольные работы – 2

Тесты - 10

**3) Направления проектной деятельности обучающихся.**

**1 класс - 4**

Проект № 1: «Живая Азбука»

Проект № 2 «Город букв»

Проект № 3 «Составляем азбуку загадок»

Проект № 4 «Наш класс- дружная семья».

**2 класс**

Проекты -4

- 1) О чём может рассказать школьная библиотека
- 2) Мой любимый детский журнал
- 3) Создание газеты 9 мая день Победы
- 4) Мой любимый писатель - сказочник

**3 класс**

Проекты – 2

- 1) Сочиняем вместе волшебную сказку
- 2) Праздник поэзии

4 класс

Проекты – 2

- 1) Создание календаря исторических событий
- 2) Они защищали Родину

**3. Тематическое планирование с указанием количества часов, отводимых на освоение каждой темы**

Содержание курса	Тематическое планирование	Количество часов				Характеристика деятельности обучающихся
		1 кл.	2 кл.	3 кл.	4 кл.	
Обучение грамоте		92				
	Добукварный период	15				<p><b>Ориентироваться</b> в «Азбуке». Называть и показывать элементы учебной книги (обложка, титульный лист, иллюстрации, форзац).</p> <p><b>Называть</b> условные знаки, <b>объяснять</b> значение каждого знака, <b>рассказывать</b> об их роли при работе с «Азбукой». <b>Рассказывать</b>, как правильно обращаться с учебной книгой: бережно раскрывать, переворачивать страницы, не загибать их, а использовать закладку и т.д. <b>Использовать</b> эти правила при работе с «Азбукой».</p> <p><b>Отвечать</b> на вопросы учителя о правилах поведения на уроке и <b>соблюдать</b> эти правила в учебной работе (правильно сидеть, поднимать руку перед ответом, вставать при ответе, отвечать громко и чётко, слушать учителя и выполнять его указания, слушать ответы</p>

					товарищей). <b>Оценивать</b> результаты своей работы на уроке
	Букварный период	77			<p><b>Производить</b> слого-звуковой анализ слов с изучаемыми звуками (<i>барабан, конь</i>).</p> <p><b>Выделять</b> звуки [н], [н'] в процессе слого-звукового анализа, <b>наблюдать</b> над особенностями произнесения новых звуков.</p> <p><b>Характеризовать</b> выделенные звуки с опорой на таблицу, <b>доказывать</b>, что звуки согласные, <b>сравнивать</b> их. <b>Слышать</b> и <b>различать</b> звуки [н], [н'] в словах. <b>Обозначать</b> твёрдость и мягкость согласных на схемах-моделях. <b>Сопоставлять</b> слова, различающиеся одним звуком.</p> <p><b>Приводить</b> примеры слов с новыми звуками.</p> <p><b>Узнавать, сравнивать</b> и <b>различать</b> заглавные и строчные, печатные и письменные буквы <i>Н, н</i>.</p> <p><b>Соотносить</b> новые звуки и буквы <i>Н, н</i> их обозначающие. <b>Делать</b> вывод о том, что звуки [н], [н'] обозначаются одинаково, одной и той же буквой.</p> <p><b>Наблюдать</b> работу буквы гласного как показателя твёрдости предшествующего согласного звука (буквы <i>а, о, у, ы</i>) или как показателя мягкости предшествующего согласного звука (буква <i>и</i>).</p> <p><b>Ориентироваться</b> на букву гласногопричтенииислогов-слияний с изменением буквы гласного.</p> <p><b>Составлять</b> слоги-слияния из букв разрезной азбуки. <b>Выбирать</b> букву</p>

					<p>гласного звука в зависимости от твёрдости или мягкости предшествующего согласного ([н] или [н']).</p> <p><b>Составлять</b> рассказ по сюжетной картинке.</p> <p><b>Самостоятельно</b> читать предложения (<i>Но! Но! Но!</i>).</p> <p><b>Наблюдать</b> над расхождением написания слов (<i>оно, она, они</i>) с их звуковой формой.</p>
<b>Вводные уроки</b>		1	1	1	
	<p>Знакомство с учебником по литературному чтению. Система условных обозначений. Содержание учебника. Словарь.</p>				<p>Понимать условные обозначения, использовать их при выполнении заданий.</p> <p>Предполагать на основе названия содержание главы.</p> <p>Ориентироваться в учебнике по литературному чтению.</p> <p>Знать и применять систему условных обозначений при выполнении заданий.</p> <p>Находить нужную главу и нужное произведение в содержании учебника.</p> <p>Пользоваться словарем в конце учебника.</p> <p>Составлять связное высказывание по иллюстрациям и оформлению учебника.</p> <p>Знать фамилии, имена, отчества писателей прочитанных произведений.</p>
<b>Жили-были буквы</b>		5	-	-	-
	<p>Знакомство с названием раздела. Прогнозирование содержания раздела. Выставка книг по теме. Стихотворения В. Данько, С. Чёрного, С. Маршака. Тема стихотворения. Заголовок. Характер героев (буквы). Выразительное чтение с опорой на знаки препинания. Творческая работа: волшебные превращения. Проектная деятельность. «Создаём город букв», «Буквы — герои сказок». Литературная сказка И. Токмаковой, Ф.</p>				<p>Выбирать книгу по заданному параметру. Объяснять название произведения.</p> <p>Выбирать из предложенного списка слова для характеристики различных героев произведения.</p> <p>Описывать внешний вид героя, его характер, привлекая текст произведения и свой читательский и жизненный опыт.</p> <p>Передавать характер героя с помощью жестов, мимики, изображать героев.</p> <p>Определять главную мысль;</p>

	<p>Кривина.          Главная мысль. Характер героя произведения. Творческий пересказ: дополнение содержания текста.          Стихотворения Г. Сапгира, М. Бородинской, И. Гамазковой, Е. Григорьевой. Заголовок. Рифма.          Звукопись как приём характеристики героя. Главная мысль произведения. Заучивание наизусть. Конкурс чтецов.</p>				<p>соотносить главную мысль с содержанием произведения.          Составлять план пересказа прочитанного: что произошло в начале, потом, чем закончился рассказ.          Находить в стихах слова с созвучным окончанием.          Находить слова, которые помогают представить самого героя или его речь.          Использовать приём звукописи при изображении различных героев.          Участвовать в конкурсе чтецов; декламировать стихи на публику; оценивать себя в роли чтеца.</p>
<b>Сказки, загадки, небылицы</b>		6	-	-	-
	<p>Знакомство с названием раздела. Прогнозирование содержания раздела. Выставка книг по теме. Сказки авторские и народные. «Куручка Ряба». «Теремок». «Рукавичка». «Петух и собака». Сказки А. С. Пушкина. Произведения К. Ушинского и Л. Толстого. Герои сказки. Рассказывание сказки на основе картинного плана. Инсценирование. Главная мысль сказки. Сравнение народной и литературной сказок. Выразительные средства языка. Выразительное чтение диалогов из сказок. Загадки. Тема загадок. Сочинение загадок. Песенки. Русские народные песенки. Английские народные песенки. Герои песенок. Сравнение песенок. Настроение. Выразительное чтение песенок. Потешки. Герои потешки. Чтение по ролям. Небылицы. Сочинение небылиц. Оценка планируемых достижений.</p>				<p>Подбирать книги на выставку в соответствии с темой раздела; рассказывать о ней в соответствии с коллективно составленным планом, обсуждать прочитанное.          Выбирать нужную книгу по заданным параметрам.          Соотносить иллюстрацию с содержанием текста.          Рассказывать сказку на основе картинного плана.          Называть героев сказки и причины совершаемых ими поступков, давать их нравственную оценку.          Пересказывать сказку подробно на основе картинного плана и по памяти.          Отгадывать загадки на основе ключевых (опорных) слов загадки, сочинять загадки, небылицы; объединять их по темам.</p>
<b>Апрель, апрель. Звонит капель!</b>		6	-	-	-
	<p>Знакомство с названием раздела. Прогнозирование содержания раздела. Выставка книг по теме. Лирические стихотворения А. Майкова, А. Плещеева, Т. Белозёрова, С. Маршак.</p>				<p>Отбирать книги на выставке в соответствии с темой раздела, рассказывать о книге с выставки в соответствии с коллективно составленным планом.          Находить в стихотворении слова,</p>

	<p>Настроение. Развитие воображения, средства художественной выразительности: сравнение. Литературная загадка. Сочинение загадок. И. Токмакова. Е. Трутнева. Проект: «Составляем сборник загадок». Чтение наизусть стихотворений. Наблюдение за ритмическим рисунком стихотворного текста. Запоминание загадок. Сравнение стихов разных поэтов на одну тему, выбор понравившихся, их выразительное чтение.</p>					<p>которые помогают передать настроение автора, картины природы, им созданные. Наблюдать за ритмом стихотворного произведения. Находить в загадках слова, с помощью которых сравнивается один предмет с другим; придумывать свои сравнения. Отгадывать загадки на основе ключевых (опорных) слов загадки. Сочинять загадки на основе подсказки, данной в учебнике. Учиться работать в паре, обсуждать прочитанное, договариваться друг с другом.</p>
<b>И в шутку и всерьез</b>		5	-	-	-	
	<p>Знакомство с названием раздела. Прогнозирование содержания произведений раздела. Выставка книг по теме. Весёлые стихи для детей И. Токмаковой, Г. Кружкова, К. Чуковского, О. Дриза, О. Григорьева, Т. Собакина. Авторское отношение к изображаемому. Звукопись как средство выразительности. Юмористические рассказы для детей Я. Тайца, Н. Артюховой, М. Пляцковского. Заголовок — «входная дверь» в текст. Подбор другого заголовка. Герой юмористического рассказа. Чтение по ролям. Заучивание наизусть. Рассказывание. Сравнение произведений на одну тему: сходство и различия. Оценка достижений.</p>					<p>Подбирать книги к выставке в соответствии с темой раздела, рассказывать о книгах с выставки в соответствии с коллективно составленным планом. Отличать юмористическое произведение; находить характерные черты юмористического текста. Определять настроение автора. Объяснять смысл названия произведения. Придумывать свои заголовки. Находить слова, которые отражают характер героя. Передавать при чтении настроение стихотворения.</p>
<b>Я и мои друзья</b>		4	-	-	-	
	<p>Знакомство с названием раздела. Прогнозирование содержания раздела. Выставка книг по теме. Рассказы о детях Ю. Ермолаева, М. Пляцковского. Заголовок — «входная дверь» в текст. План рассказа. Стихотворения Е. Благиной, В. Орлова, С. Михалкова, Р. Сефа, В. Берестова, И. Пивоваровой, Я. Акима, Ю. Энтина. Тема</p>					<p>Представлять книгу с выставки в соответствии с коллективно составленным планом. Прогнозировать содержание раздела. Воспринимать на слух художественное произведение. Обсуждать с друзьями, что такое «настоящая дружба», кого можно назвать другом, приятелем. Обсуждать варианты добродетельного и необходимого</p>



	<p>произведений. Главная мысль. Нравственно-этические представления. Соотнесение содержания произведения с пословицами. Сравнение рассказа и стихотворения. Выразительное чтение. Заучивание наизусть. Проект: «Наш класс — дружная семья». Создание летописи класса. Оценка достижений.</p>				<p>способа общения. Определять тему произведения и главную мысль. Соотносить содержание произведения с пословицами. Составлять план рассказа.</p>
<b>О братьях наших меньших</b>		6	-	-	-
	<p>Знакомство с названием раздела. Прогнозирование содержания раздела. Планирование работы учащихся и учителя по освоению содержания раздела. Выставка книг по теме. Стихотворения о животных С. Михалкова, Р. Сефа, И. Токмаковой. Выразительное чтение стихотворения. Рассказы В. Осеевой. Сказки — несказки Д. Хармса, Н. Сладкова. Художественный и научно-популярный тексты. Сравнение художественного и научно-популярного текстов. Событие рассказа. Поступок героя. Пересказ на основе иллюстрации. Оценка достижений</p>				<p>Представлять книгу с выставки в соответствии с коллективно составленным планом. Определять основные особенности художественного текста и основные особенности научно-популярного текста (с помощью учителя). Называть особенности сказок — несказок; придумывать свои собственные сказки — несказки; находить сказки — несказки, в книгах. Характеризовать героя художественного текста на основе поступков. Рассказывать содержание текста с опорой на иллюстрации. Рассказывать истории из жизни братьев наших меньших, выражать своё мнение при обсуждении проблемных ситуаций.</p>
<b>Самое великое чудо на свете</b>			4	2	-
	<p>Старинные и современные книги. Р. Сеф. «Читателю». «Стихи о школе, о школьных друзьях». Пересказ содержания научно-познавательных текстов. Рукописные книги Древней Руси. Подготовка сообщения на основе статьи учебника. Первопечатник Иван Фёдоров. Фотографии, рисунки, текст - объекты для получения необходимой информации. Подготовка сообщения о первопечатнике Иване Фёдорове.</p>				<p>Находить нужную и интересную книгу по тематическому каталогу в библиотеке. Рассказывать о прочитанной книге по плану, разработанному коллективно. Составлять список прочитанных книг. Составлять рекомендательный список по темам (например, о книге). Участвовать в коллективном проекте «О чём может рассказать школьная библиотека». Находить нужную информацию о библиотеке в различных источниках информации. Готовить выступление на заданную тему.</p>

					<p>Читать вслух с постепенным переходом на чтение про себя.          Размышлять над прочитанным.          Находить информацию о старинных книгах из учебника.          Подготовить сообщение о старинных книгах для одноклассников и учеников 1 класса.          Обсуждать в паре и группе высказывания великих людей о книге и о чтении.          Сравнивать высказывания великих людей о книге и чтении: находить общее и отличия.          Обобщать полученную информацию по истории создания книг.          Читать возможные аннотации на книги          Составлять аннотацию на книгу (с помощью учителя).          Договариваться друг с другом; принимать позицию собеседника, проявлять уважение к чужому мнению.</p>
<b>Устное народное творчество</b>		-	15	14	-
	<p>Произведения устного народного творчества. Выразительное чтение, использование интонаций, соответствующих смыслу текста. Участие в диалоге при обсуждении прослушанного произведения. Осознанное чтение доступных по объему и жанру произведений. Восприятие на слух и понимание художественных произведений разных жанров. Различение малых фольклорных форм. Различение жанров произведений: малые фольклорные жанры, народная сказка. Иллюстрация в книге и ее роль в понимании произведения. Герои произведения. Умение работать с книгой: различать тип книги, пользоваться выходными данными (автор, заглавие,</p>				<p>Планировать работу с произведением в соответствии с условными обозначениями видов деятельности.          Читать вслух с постепенным переходом на чтение про себя.          Читать, выражая настроение произведения.          Читать с выражением, опираясь на ритм произведения.          Объяснять смысл пословиц.          Соотносить пословицы с содержанием книг и жизненным опытом.          Придумывать рассказ по пословице; соотносить содержание рассказа с пословицей.          Находить созвучные окончания слов в песне.          Сочинять колыбельные песни, потешки, прибаутки, небылицы, опираясь на опыт создания народного творчества.          Находить различия в потешках и прибаутках, сходных по теме.          Находить слова, которые помогают представить героя.</p>

<p>подзаголовков и др.), оглавлением, аннотацией для самостоятельного выбора и чтения книг. Иллюстрации в книге и их роль в понимании произведения.</p> <p>Русские народные песни. Обращение к силам природы. Лирические народные песни. Шуточные народные песни. Докучные сказки. Сочинение докучных сказок. Произведения прикладного искусства: гжельская и хохломская посуда, дымковская и богородская игрушка. Русские народные сказки «Сесцига Аленушка и братец Иванушка», «Иван-Царевич и Серый Волк», «Сивка-Бурка». Особенности волшебной сказки. Деление текста на части. Составление плана сказки. Характеристика героев сказки. Иллюстрации к сказке В. Васнецова, И. Билибина. Сравнение художественного и живописного текстов.</p>				<p>Анализировать загадки. Соотносить загадки и отгадки. Распределять загадки и пословицы по тематическим группам. Характеризовать героев сказки, соотносить качества с героями сказок. Называть другие русские народные сказки; перечислять героев сказок. Соотносить пословицу и сказочный текст, определять последовательность событий, составлять план. Рассказывать сказку (по иллюстрациям, по плану, от лица другого героя сказки). Соотносить рисунок и содержание, делать подписи под рисунками. Придумывать свои собственные сказочные сюжеты. Исправлять допущенные ошибки при повторном чтении. Контролировать своё чтение, самостоятельно оценивать свои достижения. Различать виды устного народного творчества: малые и большие жанры. Воспроизводить наизусть текст русских народных песен. Отличать докучные сказки от других видов сказок, называть их особенности. Принимать участие в коллективном сочинении сказок, с опорой на особенности их построения. Называть виды прикладного искусства. Использовать чтение про себя для составления выборочного и краткого пересказов. Ускорять или замедлять темп чтения, соотнося его с содержанием. Определять особенности текста волшебных сказок, называть волшебные предметы, описывать волшебные события. Сравнить содержание сказок и иллюстрации к ним. Пересказывать текст по самостоятельно составленному плану; находить героев, которые противопоставлены в сказке.</p>
--	--	--	--	---

					<p>Инсценировать сказку: распределять роли, выбирать диалоги.</p> <p>Придумывать свои сказочные истории.</p> <p>Сравнивать произведения словесного, музыкального, изобразительного искусства.</p>
<b>Люблю природу русскую. Осень</b>		-	8	-	-
	<p>Осознанное чтение произведения. Пересказ текста. Участие в диалоге при обсуждении прослушанного произведения. Декламация (чтение наизусть) стихотворных произведений. Создание небольших письменных ответов на поставленный вопрос по прочитанному (прослушанному) произведению. Произведения о природе. Связь произведений литературы с другими видами искусств.</p>				<p>Прогнозировать содержание раздела. Читать стихотворение, передавая с помощью интонации настроение поэта, сравнивать стихи разных поэтов на одну тему; выбирать понравившиеся, объяснять свой выбор.</p> <p>Различать стихотворный и прозаический текст. Сравнивать их.</p> <p>Сравнивать художественный и научно-познавательный текст.</p> <p>Наблюдать за жизнью слов в художественном тексте.</p> <p>Объяснять интересные выражения в лирическом тексте.</p> <p>Придумывать собственные сравнения.</p> <p>Слушать звуки осени, переданные в лирическом тексте; сравнивать звуки, описанные в художественном тексте, с музыкальным произведением; подбирать музыкальное сопровождение к стихотворному тексту.</p> <p>Представлять картины осенней природы.</p> <p>Составлять палитру прочитанного стихотворения с помощью красок.</p> <p>Наблюдать за рифмой и ритмом стихотворного текста.</p> <p>Находить средства художественной выразительности, подбирать свои собственные придуманные слова, создавать с помощью слова собственные картины.</p> <p>Оценивать свой ответ.</p> <p>Исправлять допущенные ошибки при повторном чтении.</p> <p>Контролировать себя в процессе чтения, самостоятельно оценивать свои достижения.</p>
<b>Русские писатели</b>		-	14	26	-

<p>Произведения выдающегося представителя русской литературы А. С. Пушкина. Олицетворение в стихах А. С. Пушкина о зиме. Народная мораль в сказке А. С. Пушкина «Сказка о рыбаке и рыбке». Победа добра над злом в сказке А. С. Пушкина «Сказка о рыбаке и рыбке». Рассказ и мораль в басне И. А. Крылова «Лебедь, рак и щука». Произведения о взаимоотношениях людей.</p> <p>Знакомство с названием раздела. Прогнозирование содержания раздела. А. С. Пушкин. Подготовка сообщения «Что интересного я узнал о жизни А. С. Пушкина». Лирические стихотворения. Настроение стихотворения. Средства художественной выразительности (эпитет, сравнение). Звукопись, её выразительное значение. Приём контраста как средство создания картин. «Сказка о царе Салтане...». Тема сказки. События сказочного текста. Сравнение народной и литературной сказок. Особенности волшебной сказки. Герои литературной сказки. Нравственный смысл сказки А. С. Пушкина. Рисунки И.Билибина к сказке. Соотнесение рисунков с художественным текстом, их сравнение. И.А.Крылов. Подготовка сообщения о И. А. Крылове на основе статьи учебника, книг о Крылове. Скульптурный портрет И. А. Крылову. Басни И.А.Крылова. Мораль басен. Нравственный урок читателю. Герои басни.</p>				<p>Прогнозировать содержание раздела. Читать произведения вслух с постепенным переходом на чтение про себя, называть волшебные события и предметы в сказках. Сравнить авторские и народные произведения. Отличать басню от стихотворения и рассказа. Знать особенности басенного текста. Соотносить пословицы и смысл басенного текста. Характеризовать героев басни с опорой на текст. Оценивать свой ответ. Планировать возможный вариант исправления допущенных ошибок. Выбирать книги по авторам и по темам. Пользоваться тематической картотеккой для ориентировки в доступном кругу чтения. Участвовать в проекте, распределять роли, находить нужную информацию, представлять эту информацию в группе. Планировать работу на уроке, выбирать виды деятельности. Понимать содержание прочитанного, высказывать своё отношение. Различать лирическое и прозаическое произведения. Называть отличительные особенности стихотворного текста. Находить средства художественной выразительности в лирическом тексте (эпитеты, сравнения). Использовать средства художественной выразительности в устных высказываниях. Знать особенности литературной сказки. Определять нравственный смысл литературной сказки. Сравнить произведение живописи и произведение литературы.</p>
--	--	--	--	---

	<p>Характеристика героев на основе их поступков. Инсценировка басни. М. Ю. Лермонтов. Статья В. Воскобойникова.</p> <p>Подготовка сообщения на основе статьи. Лирические стихотворения. Настроение стихотворения. Подбор музыкального сопровождения к лирическому стихотворению. Сравнение лирического текста и произведения живописи. Л. Н. Толстой. Детство Л. Н. Толстого. Из воспоминаний писателя. Подготовка сообщения о жизни и творчестве писателя. Рассказы Л. Н. Толстого. Тема и главная мысль рассказа. Составление различных вариантов плана. Сравнение рассказов (тема, главная мысль, события, герои). Рассказ-описание. Особенности прозаического лирического текста. Средства художественной выразительности в прозаическом тексте. Текст-рассуждение. Сравнение текста-рассуждения и текста-описания. Оценка достижений</p>				
<b>О братьях наших меньших</b>	-	12	-	-	
	<p>Произведения о природе. Точность и объективность создания картины природы в рассказе «Музыкант». В. Бианки «Сова». Знакомство с названием раздела. Прогнозирование содержания раздела. Весёлые стихи о животных А. Шибаева, Б. Заходера, И. Пивоваровой, В. Берестова. Заголовок стихотворения. Настроение стихотворения. Приёмы сказочного текста в стихотворении. Герой стихотворения. Характер героев. Рифма. Научно-популярный текст Н. Сладкова. Рассказы о животных М.Пришвина, Е. Чарушина, Б. Житкова, В.</p>				<p>Прогнозировать содержание раздела. Планировать работу с произведением, выбирать виды деятельности на уроке. Читать вслух с постепенным переходом на чтение про себя. Воспринимать на слух прочитанное. Сравнить художественный и научно-познавательный тексты. Сравнить сказки и рассказы о животных. Определять последовательность событий. Составлять план. Пересказывать подробно по плану произведение. Видеть красоту природы, изображённую в художественных произведениях.</p>

	<p>Бианки. Герои рассказа. Нравственный смысл поступков.</p>				<p>Определять героев произведения; характеризовать их. Выражать своё собственное отношение к героям, давать нравственную оценку поступкам. Оценивать свой ответ. Планировать возможный вариант исправления допущенных ошибок. Проверять себя и самостоятельно оценивать свои достижения на основе диагностической работы, представленной в учебнике. Выбирать книги по темам и по авторам. Пользоваться тематической картотекой.</p>
<b>Из детских журналов</b>		-	9	8	-
	<p>Выразительное чтение, использование интонаций, соответствующих смыслу текста. Построение небольшого монологического высказывания о произведении (героях, событиях). Знакомство с произведениями о приключениях. Работа над пониманием содержания литературного произведения: тема, главная мысль (идея), события, их последовательность.</p> <p>«Мурзилка» и «Веселые картинки» - самые старые детские журналы. По страницам журналов для детей. Ю.Ермолаев «Проговорился». «Воспитатели». Вопросы и ответы по содержанию. Пересказ. Г. Остер «Вредные советы». «Как получают легенды». Создание собственного сборника добрых советов. Что такое легенда. Пересказ. Легенды своей семьи, своего дома, своего города. Р. Сеф «Весёлые стихи». Выразительное чтение. Оценка достижений.</p>				<p>Читать вслух с постепенным переходом на чтение про себя. Воспринимать на слух прочитанное. Отличать журнал от книги. Ориентироваться в журнале. Находить интересные и нужные статьи в журнале. Находить нужную информацию по заданной теме. Участвовать в работе пары и группы. Участвовать в проекте «Мой любимый детский журнал»; распределять роли; находить и обрабатывать информацию в соответствии с заявленной темой. Создавать собственный журнал устно, описывать его оформление. Придумывать необычные вопросы для детского журнала и ответы к ним. Рисовать иллюстрации для собственного детского журнала. Писать (составлять) свои рассказы и стихи для детского журнала. Планировать возможный вариант исправлений допущенных ошибок. Оценивать свои достижения. Определять тему для чтения. Находить в библиотеке детские журналы по выбранной теме. Читать текст без ошибок, плавно соединяя слова в словосочетания. Использовать приём увеличения темпа чтения «чтение в темпе разговорной речи».</p>

						Находить необходимую информацию в журнале. Готовить сообщение по теме, используя информацию журнала. Сочинять по материалам художественных текстов свои произведения (советы, легенды).
<b>Люблю природу русскую. Зима</b>		-	9	-	-	
	Произведения Ф. Тютчева о природе, зимнем времени года. Работа с иллюстрациями, музыкальными произведениями и содержанием стихотворения в комплексе; выявление связи произведений литературы с другими видами искусств. Создание устного сочинения повествовательного характера с элементами рассуждения и описания. Поэтическое изображение зимы.					Прогнозировать содержание раздела. Рассматривать сборники стихов, определять их содержание по названию сборника. Соотносить загадки и отгадки. Читать выразительно, оценивая настроение стихотворения. Воспринимать на слух художественный текст. Соотносить пословицы с главной мыслью произведения. Сравнивать произведения разных поэтов на одну тему. Рисовать словесные картины зимней природы с опорой на текст стихотворения. Подбирать музыкальное сопровождение к текстам; придумывать свою музыку. Наблюдать за жизнью слов в художественном тексте. Чувствовать ритм и мелодику стихотворения, читать стихи наизусть. Понимать особенности были и сказочного текста.
<b>Писатели детям</b>		-	13	-	-	
	Знакомство с названием раздела. Прогнозирование содержания раздела. К. Чуковский. Сказки. «Путаница». «Радость». «Федорино горе». Настроение стихотворения. Рифма. Приём звукописи как средство создания образа. Авторское отношение к изображаемому. Чтение по ролям. С. Я. Маршак. Герои произведений С. Маршака. «Кот и лодыри». Соотнесение смысла пословицы с содержанием стихотворения. С. В. Михалков «Мой секрет», «Сила воли».					Прогнозировать содержание раздела. Читать выразительно, оценивая настроение стихотворения. Воспринимать на слух художественный текст. Определять смысл произведения. Соотносить смысл пословицы с содержанием произведения. Объяснять лексическое значение некоторых слов на основе словаря учебника и толкового словаря. Определять особенности юмористического произведения; характеризовать героя, используя слова-антонимы.



	<p>«Мой щенок». Эпическое стихотворение. Заголовок. Содержание произведения. Деление текста на части. А. Л. Барто. Стихи. Заголовок стихотворения. Настроение стихотворения. Звукопись как средство создания образа. Выразительное чтение стихотворения. Н. Н. Носов. Юмористические рассказы для детей. Герои юмористического рассказа. Авторское отношение к ним. Составление плана текста. Подробный пересказ на основе самостоятельно составленного плана. Подробный пересказ на основе картинного плана.</p>				<p>Находить слова, которые с помощью звука помогают представить образ героя произведения. Рассказывать о героях, отражая собственное отношение к ним; выразительно читать юмористические эпизоды из произведения. Составлять план произведения, пересказывать текст подробно на основе плана. Пересказывать текст подробно на основе картинного плана, высказывать своё мнение. Читать тексты в паре, организовать взаимоконтроль, оценивать своё чтение.</p>
<b>Я и мои друзья</b>		-	10	-	-
	<p>Произведения о взаимоотношениях детей. Выражение личного отношения к прочитанному, аргументация своей позиции с привлечением текста произведения. Понимание содержания литературного произведения: тема, главная мысль (идея), события, их последовательность. Герои произведения.</p>				<p>Увеличивать темп чтения вслух, исправляя ошибки при повторном чтении текста. Объяснять нравственный смысл рассказа. Объяснять и понимать поступки героев. Понимать авторское отношение к героям. Составлять план рассказа; пересказывать по плану. Составлять короткий рассказ на предложенную тему.</p>
<b>Люблю природу русскую. Весна</b>		-	9	-	-
	<p>Знакомство с названием раздела. Весенние загадки. Соотнесение загадки с отгадкой. Сочинение весенних загадок. Лирические стихотворения Ф. Тютчева, А. Плещеева, А. Блока, И. Бунина, С. Маршака, Е. Благиной, Э. Мошковской. Настроение стихотворений. Приём контраста в создании картин зимы и весны. Слово как средство создание весенней картины природы, Звукопись.</p>				<p>Прогнозировать содержание раздела. Читать стихотворения и загадки с выражением, передавать настроение с помощью интонации, темпа чтения, силы голоса. Наблюдать за жизнью слова. Отгадывать загадки. Соотносить отгадки с загадками. Сочинять собственные загадки на основе опорных слов прочитанных загадок. Представлять картины весенней природы. Находить слова в стихотворении, которые помогают представить героев. Объяснять отдельные выражения в</p>

					лирическом тексте. Сравнивать стихотворения о весне разных поэтов. Придумывать самостоятельно вопросы к стихотворению.
<b>И в шутку и всерьез</b>		-	14	-	-
	Герои произведения. Построение небольшого монологического высказывания о произведении (героях, событиях). Пересказ текста. Произведения о детях. Содержание литературного произведения, тема, главная мысль. Весёлые рассказы для детей Э. Успенского, Г. Остера, В. Драгунского. Герои юмористических рассказов. Особое отношение к героям юмористического текста. Восстановление последовательности текста на основе вопросов. Составление плана. Пересказ текста на основе вопросов. Оценка планируемых достижений.				Понимать особенности юмористического произведения. Анализировать заголовок произведения Сравнивать героев произведения, характеризовать их поступки, используя слова с противоположным значением. Восстанавливать последовательность событий на основе вопросов. Пересказывать подробно на основе вопросов учебника; выразительно читать отрывки из них. Инсценировать стихотворение и фрагменты рассказов. Пересказывать весёлые рассказы. Придумывать собственные весёлые истории.
<b>Литература зарубежных стран</b>		-	11	8	5
	Знакомство с названием раздела. Прогнозирование содержания раздела. Выставки книг. Американские, английские, французские, немецкие народные песенки в переводе С. Маршака, В. Викторова, Л. Яхнина. Сравнение русских и зарубежных песенок. Ш. Перро «Кот в сапогах». «Красная Шапочка». Герои зарубежных сказок. Сравнение героев зарубежных и русских сказок. Творческий пересказ: дополнение содержания сказки. Г.-Х. Андерсен «Принцесса на горошине». Герои зарубежных сказок. Знакомство с названием раздела. Прогнозирование содержания раздела. Древнегреческий миф. Храбрый Персей. Отражение мифологических представлений людей в древнегреческом мифе.				Прогнозировать содержание раздела. Выбирать книгу для самостоятельного чтения. Читать вслух с постепенным переходом на чтение про себя. Воспринимать на слух художественное произведение. Сравнивать песенки разных народов с русскими песенками, находить общее и различия, объяснять значение незнакомых слов. Определять героев произведений. Сравнивать героев зарубежных сказок с героями русских сказок, находить общее и различия. Давать характеристику героев произведения. Придумывать окончание сказок. Сравнивать сюжеты литературных сказок разных стран. Составлять план сказки, определять последовательность событий. Пересказывать подробно сказку на основе составленного плана, называть волшебные события и

	<p>Мифологические герои и их подвиги. Пересказ. Г.-Х.Андерсен «Гадкий утёнок». Нравственный смысл сказки. Создание рисунков к сказке. Подготовка сообщения о великом сказочнике. оценка достижений.</p> <p>Дж. Свифт «Путешествие Гулливера». Особое развитие сюжета в зарубежной литературе. Герои приключенческой литературы. Особенности их характеров. Г.-Х.Андерсен «Русалочка». Авторская сказка. Рассказ о Русалочке. Марк Твен «Приключения Тома Сойера». Особенности повествования. Герои приключенческой литературы. Сравнение героев, их поступков. Сельма Лагерлёф. В Назарете. Святое Семейство. Иисус и Иуда. Оценка достижений.</p>				<p>предметы в сказке.</p> <p>Участвовать в проектной деятельности. Создавать свои собственные проекты.</p> <p>Инсценировать литературные сказки зарубежных писателей.</p> <p>Находить книги зарубежных сказочников в школьной и домашней библиотеках; составлять списки книг для чтения летом (с учителем).</p> <p>Находить в мифологическом тексте эпизоды, рассказывающие о представлениях древних людей о мире.</p> <p>Составлять рассказ о творчестве писателей (с помощью учителя).</p> <p>Пересказывать выборочно произведение.</p> <p>Определять нравственный смысл сказки (с помощью учителя).</p> <p>Подбирать книги по рекомендованному списку и собственному выбору; записывать названия и авторов произведений, прочитанных летом.</p> <p>Рассказывать о прочитанных книгах зарубежных писателей, выражать своё мнение.</p> <p>Проверять себя и самостоятельно оценивать свои достижения.</p> <p>Подготовить к выставке книги зарубежных писателей.</p> <p>Пересказывать самые интересные эпизоды из произведений от лица героев произведений</p> <p>Составлять рассказ о герое, используя авторский текст.</p> <p>Пользоваться списком рекомендованной литературы для выбора книги.</p>
<b>Поэтическая тетрадь</b>	-	-	31	22	
	<p>Русские поэты XIX - XX веков. Ф. И. Тютчев «Весенняя гроза». «Листья». Звукопись, её художественно -выразительное значение. Олицетворение - средство художественной выразительности. Сочинение-миниатюра «О чём расскажут осенние листья». А. А. Фет</p>				<p>Наблюдать за повторением ударных и безударных слогов в слове (ритмом), находить рифмующиеся слова.</p> <p>Определять различные средства выразительности.</p> <p>Использовать приёмы интонационного чтения (выразить радость, удивление, определить силу голоса, выбрать тон и темп чтения).</p>

<p>«Мама! Глянь-ка из окошка...». «Зреет рожь над жаркой нивой...». Картины природы. Эпитеты - слова, рисующие картины природы. Выразительное чтение стихотворения. И. С. Никитин «Полно, степь моя...». «Встреча зимы». Заголовок стихотворения. Подвижные картины природы. Олицетворение как приём создания картины природы. Подготовка сценария утренника «Первый снег». И.З.Суриков «Детство». «Зима». Сравнение как средство создания картины природы в лирическом стихотворении. Знакомство с названием раздела. Прогнозирование содержания раздела. Н. А. Некрасов. Стихотворения о природе. Настроение стихотворений. Картины природы. Средства художественной выразительности. Повествовательное произведение в стихах «Дедушка Мазай и зайцы». Авторское отношение к герою. Выразительное чтение стихотворений. К. Щ. Бальмонт, И. А. Бунин. Выразительное чтение стихотворений. Создание словесных картин. Оценка достижений. Саша Черный. Стихи о животных. Средства художественной выразительности для создания образа. Сравнение стихотворений разных авторов на одну и ту же тему. С.А.Есенин. Выразительное чтение стихотворения. Средства художественной выразительности для создания картин цветущей черемухи. С. Я. Маршак «Гроза днём». «В лесу над росистой поляной...» Заголовок стихотворения. Выразительное чтение. А. Л. Барто «Разлука». «В</p>					<p>Сочинять свои стихотворения, используя различные средства выразительности. Участвовать в работе группы, читать стихи друг другу, работая в паре, самостоятельно оценивать свои достижения. Прогнозировать содержание раздела. Воспринимать стихи на слух. Читать стихотворение, выражая авторское настроение. Сравнить текст-описание и текст-повествование. Следить за выражением и развитием чувства в лирическом произведении. Создавать словесные картины по тексту стихотворения. Находить среди стихотворений произведение с использованием текста-повествования. Читать и воспринимать на слух лирические тексты. Читать стихотворения, отражая позицию автора и своё отношение к изображаемому. Сравнить название произведения и его содержание; высказывать своё мнение. Находить в произведениях средства художественной выразительности: олицетворения, эпитеты, сравнения. Заучивать стихи наизусть. Проверять чтение друг друга, работая в паре. Сравнить стихотворения разных поэтов. Определять тему, объединяющую разные произведения поэтического творчества. Рассказывать об эпизодах из своего детства. Участвовать в конкурсе стихов со своим любимым стихотворением. Определять настроение поэта и лирического героя. Наблюдать за особенностями оформления стихотворной речи. Проверять себя и самостоятельно оценивать свои достижения на основе диагностической работы, представленной в учебнике.</p>
---	--	--	--	--	---

<p>театре». Выразительное чтение. С.В.Михалков «Елки». Выразительное чтение. Е.А.Благинина «Кукушка». «Котёнок». Выразительное чтение.</p> <p>Ф.И.Тютчев «Ещё земли печален вид...». «Как неожиданно и ярко...» Отбор средств художественной выразительности для создания картины природы. Ритм, порядок слов, знаки препинания как отражение особого настроения в лирическом тексте. А.А.Фет «Весенний дождь». «Бабочка». Картины природы в лирическом стихотворении. Ритм стихотворения. Интонация (тон, паузы, темп) стихотворения. Е.А.Баратынский. «Весна, весна, как воздух чист!». Передача настроения и чувства в стихотворении. А.Н.Плещеев «Дети и птичка». Ритм стихотворения. И.С.Никитин «В синем небе плывут над полями...». Изменение картин природы в стихотворении. Н.А.Некрасов «Школьник». «В зимние сумерки...» Выразительное чтение. И.А.Бунин «Листопад». Картина осени в стихах. И.А.Бунина. Слово как средство художественной выразительности. Сравнения, эпитеты. Оценка достижений.</p> <p>В.Я.Брюсов «Опять сон». «Детская». С.А.Есенин «Бабушкины сказки». Тема стихотворений. Развитие чувства в лирическом стихотворении. Выразительное чтение. М.И.Цветаева «Бежит тропинка с бугорка...». «Наши царства». Тема детства.</p> <p>Б.Л.Пастернак «Золотая осень». Картины осени в лирическом произведении Б. Пастернака. Д.Б.Кедрин «Бабе лето». С. Д. Клычков. Картины весны и лета</p>					
--	--	--	--	--	--

	<p>в их произведениях. Н.М.Рубцов «Сентябрь». Изображение природы в сентябре в лирическом произведении. Средства художественной выразительности. С.А.Есенин «Лебёдушка». Мотивы народного творчества в авторском произведении.</p>					
<b>Литературные сказки</b>		-	-	9	16	
	<p>Знакомство с названием раздела. Прогнозирование содержания раздела. Д. Н. Мамин-Сибиряк «Алёнушкины сказки». Присказка. Сравнение литературной и народной сказок. Герои сказок. Характеристика героев сказок. Нравственный смысл сказки. В. М.Гаршин «Лягушка-путешественница». Герои сказки. Характеристика героев сказки. Нравственный смысл сказки. В. Ф. Одоевский «Мороз Иванович». Сравнение народной и литературной сказок. Герои сказки. Сравнение героев сказки. Составление плана сказки. Подробный и выборочный пересказ сказки. Оценка достижений. В.Ф.Одоевский «Городок в табакерке». Особенности данного литературного жанра. Заглавие и главные герои литературной сказки. Деление текста на части. Составление плана сказки. Подробный пересказ. В.М.Гаршин «Сказка о жабе и розе». Особенности данного литературного жанра. Сказка или рассказ. Текст-описание в содержании художественного произведения. Герои литературного текста. Главная мысль произведения. П.П.Бажов «Серебряное копытце». Мотивы народных сказок в авторском тексте. Заглавие. Герои художественного произведения.</p>					<p>Давать характеристику героев литературной сказки. Определять самостоятельно тему и главную мысль рассказа. Сравнить рассказ-описание и рассказ-рассуждение. Составлять разные виды планов, воссоздавать текст по плану. Соотносить заглавие рассказа с темой и главной мыслью, отвечать на вопросы по содержанию. Определять особенности басни, выделять мораль басни в текстах. Представлять героев басни. Характеризовать героев басни на основе их поступков. Инсценировать басню. Различать в басне изображённые события и замаскированный, скрытый смысл. Прогнозировать содержание раздела. Читать сказку вслух и про себя, использовать приёмы выразительного чтения при перечитывании сказки. Сравнить содержание литературной и народной сказок; определять нравственный смысл сказки. Сравнить героев в литературной сказке, характеризовать их, используя текст сказки. Определять авторское отношение к изображаемому. Читать сказку в лицах. Придумывать свой вариант сказки, используя литературные приёмы. Составлять рекомендованный список литературы.</p>

	<p>Авторское отношение к героям произведения. С.Т.Аксаков «Аленький цветочек». Мотивы народных сказок в литературном тексте. Заглавие. Герои художественного текста. Деление текста на части. Составление плана. Выборочный пересказ сказки. Словесное иллюстрирование.</p>			10		
<b>Были – небылицы</b>		-	-	10	-	
	<p>Знакомство с названием раздела. Прогнозирование содержания раздела. М. Горький «Случай с Евсейкой». Приём сравнения - основной приём описания подводного царства. Творческий пересказ: сочинение продолжения сказки. К. Г. Паустовский «Растрёпанный воробей».</p> <p>Определение жанра произведения. Герои произведения. Характеристика героев. А. И. Куприн «Слон». Основные события произведения. Составление различных вариантов плана. Пересказ. Оценка достижений.</p>					<p>Прогнозировать содержание раздела. Определять особенности сказки и рассказа. Различать вымышленные события и реальные. Определять нравственный смысл поступков героя. Выражать собственное отношение к поступкам героев в сказочных и реальных событиях. Находить средства художественной выразительности в прозаическом тексте. Составлять план для краткого и полного пересказов. Пересказывать текст подробно и выборочно. Определять характеристики героев произведения с опорой на текст. Рассказывать о прочитанных книгах. Самостоятельно придумывать сказочные и реальные истории. Находить в тексте слова и выражения, подтверждающие высказанную мысль. Читать сказку выразительно по ролям.</p>
<b>Люби живое</b>		-	-	16	-	
	<p>Знакомство с названием раздела. Прогнозирование содержания раздела. М. Пришвин «Моя Родина». Заголовок – «входная дверь» в текст. Основная мысль текста. Сочинение на основе художественного текста. И. С. Соколов-Микитов «Листопадничек». Почему произведение так называется? Определение жанра</p>					<p>Прогнозировать содержание раздела. Планировать работу с произведением на уроке, используя условные обозначения. Читать и воспринимать на слух произведения. Определять жанр произведения. Понимать нравственный смысл рассказов. Определять основную мысль рассказа.</p>

	<p>произведения. Листопадничек – главный герой произведения. Рассказ о герое. Творческий пересказ: дополнение содержания текста. В. И. Белов «Малька провинилась». «Еще про мальку». Озаглавливание текста. Главные герои рассказа. В. В. Бианки «Мышонок Пик». Составление плана на основе названия глав. Рассказ о герое произведения. Б.С.Житков «Про обезьянку». Герои произведения. Пересказ. Краткий пересказ. В. П. Астафьев «Капалуха». Герои произведения. В.Ю.Драгунский «Он живой и светится». Нравственный смысл рассказа. Оценка достижений.</p>				<p>Составлять план произведения. Рассказывать о герое, подбирая в произведении слова-определения, характеризующие его поступки и характер. Сравнивать свои наблюдения за жизнью животных с рассказом автора. Пересказывать произведение на основе плана. Придумывать свои рассказы о животных. Проверять составленный план, сверяя его с текстом, и самостоятельно оценивать свои достижения.</p>
<p><b>Собирай по яголке – наберешь кузовок</b></p>		-	-	12	
	<p>Знакомство с названием раздела. Прогнозирование содержания раздела. Б. В. Шергин «Собирай по яголке – наберёшь кузовок». Особенность заголовка произведения. Соотнесение пословицы и содержания произведения. А.П.Платонов «Цветок на земле». «Ещё мама». Герои рассказа. Особенности речи героев. Чтение по ролям. М.М.Зощенко «Золотые слова». «Великие путешественники». Смысл названия рассказа. Особенности юмористического рассказа. Главная мысль произведения. Восстановление порядка событий. Н. Н. Носов «Федина задача». «Телефон». «Друг детства». Особенности юмористического рассказа. Анализ заголовка. Сборник юмористических рассказов Н. Носова. Оценка достижений.</p>				<p>Прогнозировать содержание раздела. Объяснять смысл, название темы; подбирать книги, соответствующие теме. Планировать работу с произведением на уроке с использованием условных обозначений. Воспринимать на слух художественное произведение; читать вслух и про себя, осмысливая содержание. Объяснять смысл названия произведения. Соотносить пословицу с содержанием произведения. Отвечать на вопросы по содержанию произведения; определять главную мысль текста. Придумывать свои вопросы к текстам. Наблюдать за особенностями речи героев. Понимать особенности юмористических произведений; выделять эпизоды, которые вызывают смех; определять отношение автора к событиям и героям. Придумывать самостоятельно юмористические рассказы о жизни детей.</p>



<b>Летописи, былины, жития</b>	-	-	-	11	<p>Прогнозировать содержание раздела. Планировать работу на уроке. Понимать ценность и значимость литературы для сохранения русской культуры. Читать отрывки из древнерусских летописей, былины, жития о Сергии Радонежском. Находить в тексте летописи данные о различных исторических фактах. Сравнивать текст летописи с художественным текстом. Сравнивать поэтический и прозаический текст былины. Пересказывать былину от лица её героя. Определять героя былины и характеризовать его с опорой на текст. Сравнивать былины и волшебные сказки. Находить в тексте слова, описывающие внешний вид героя, его характер и поступки. Составлять рассказ по репродукции картин известных художников. Описывать скульптурный памятник известному человеку. Находить информацию об интересных фактах из жизни святого человека. Описывать характер человека; высказывать своё отношение. Рассказать об известном историческом событии на основе опорных слов и других источников информации. Участвовать в проектной деятельности. Составлять летопись современных важных событий (с помощью учителя). Договариваться друг с другом; принимать позицию собеседника, проявлять к нему внимание. Проверять себя и самостоятельно оценивать свои достижения при работе с текстом, используя обобщающие вопросы учебника.</p>
<b>Чудесный мир классики</b>	-	-	-	22	

	<p>Знакомство с названием раздела. Прогнозирование содержания раздела. П.П.Ершов «Конёк-горбунок». Сравнение литературной и народной сказок. Мотивы народной сказки в литературной. События литературной сказки. Герои сказки. Младший брат Иван - настоящий герой сказки. Характеристика героя. Сравнение словесного и изобразительного искусства. А. С. Пушкин. Стихи. «Няне». «Туча». «Унылая пора! очей очарованье...». Авторское отношение к изображаемому. Интонация стихотворения. Сравнение произведений словесного и изобразительного искусства. Заучивание наизусть. «Сказка о мёртвой царевне и о семи богатырях» - мотивы народной сказки в литературной. Герои эстонской сказки. Характеристика героев сказки, отношение к ним. Деление сказки на части. Составление плана. Пересказ основных эпизодов сказки. М.Ю. Лермонтов «Дары Терека». Картины природы в стихотворении. Выразительное чтение. «Ашик-Кериб». Турецкая сказка. Сравнение мотивов русской и турецкой сказки. Герои турецкой сказки. Характеристика героев, отношение к ним. Л.Н.Толстой «Детство». События рассказа. Характер главного героя рассказа Л. Толстого. Басня. «Как мужик камень убрал». Особенности басни. Главная мысль. А. П. Чехов «Мальчики». Смысл названия рассказа. Главные герои рассказа - герои своего времени. Характер героев художественного текста. Оценка достижений.</p>			<p>Прогнозировать содержание раздела. Планировать работу на уроке. Воспринимать на слух художественное произведение; читать текст в темпе разговорной речи, осмысливая его содержание. Наблюдать за развитием событий в сказке. Сравнить начало и конец сказки. Составлять самостоятельно план. Пересказывать большие по объёму произведения. Понимать позицию писателя, его отношение к окружающему миру, своим героям. Характеризовать героев разных жанров. Сравнить произведения разных жанров. Сравнить произведения словесного и изобразительного искусства. Наблюдать за выразительностью литературного языка в произведениях лучших русских писателей. Выражать своё отношение к мыслям автора, его советам и героям произведений. Высказывать суждение о значении произведений русских классиков для России и русской культуры. Проверять себя и самостоятельно оценивать свои достижения на основе диагностической работы, представленной в учебнике. Определять средства художественной выразительности в лирическом тексте. Наслаждаться поэзией, понимать и любить её. Определять самостоятельно интонацию, которая больше всего соответствует содержанию лирического произведения. Определять по тексту, как отражаются переживания автора в его стихах. Размышлять, всегда ли совпадают они с собственными, личными переживаниями и отношениями к жизни, природе, людям. Высказывать своё мнение о герое</p>
--	--	--	--	---


						стихотворных произведений; определять, принадлежат ли мысли, чувства, настроение только автору, или они выражают личные чувства других людей. Читать стихи выразительно, передавая изменения в настроении, выраженные автором. Самостоятельно оценивать своё чтение.
<b>Делу время – потехе час</b>		-	-	-	9	
	Е.Л.Шварц «Сказка о потерянном времени». Нравственный смысл произведения. Инсценирование произведения. В.Ю.Драгунский «Главные реки». «Что любит Мишка». Особенности юмористического текста. Авторское отношение к изображаемому. Пересказ текста от лица героев. Юмористические рассказы В. Ю. Драгунского. В.В.Голявкин «Никакой я горчицы не ел». Смысл заголовка. Герои произведения. Инсценирование произведения. Оценка достижений.					Прогнозировать содержание раздела. Объяснять смысл пословицы, определяющей тему раздела. Воспринимать на слух художественное произведение. Читать без ошибок в темпе разговорной речи. Определять нравственный смысл произведения. Определять жанр произведения. Анализировать заголовок произведения, соотносить его с темой и главной мыслью произведения. Определять прямое и переносное значение слов. Понимать, как поступки характеризуют героев произведения; определять их нравственный смысл. Инсценировать произведения, распределяя роли, выбирать режиссёра. Пересказывать текст от лица автора или одного из героев. Узнавать, что произведения могут рассказать о своём авторе. Находить необходимую информацию в справочной литературе для подготовки сообщения о творчестве изучаемого писателя. Готовить сообщение о писателе. Проверять себя и самостоятельно оценивать свои достижения. Подбирать книги по теме, ориентируясь на авторские произведения.
<b>Страна детства</b>		-	-	-	8	
	Знакомство с названием раздела. Прогнозирование содержания					Прогнозировать содержание раздела. Планировать работу на уроке.

	<p>раздела. Б.С.Житков «Как я ловил человечков». Особенности развития сюжета. Герой произведения. К.Г.Паустовский «Корзина с еловыми шишками». Особенности развития событий: выстраивание их в тексте. Герои произведения. Музыкальное сопровождение произведения. М. М. Зощенко «Ёлка». Герои произведения. Составление плана. Пересказ. Оценка достижений.</p>				<p>Подбирать книги по теме, рассказывать об их содержании. Воспринимать на слух художественное произведение, читать выразительно диалоги. Находить смешные эпизоды из юмористических рассказов; определять отношение автора к героям. Определять, что важное и серьёзное скрывается за усмешкой автора. Анализировать возможные заголовки произведений. Использовать в своей речи средства художественной выразительности (сравнения, эпитеты). Придумывать музыкальное сопровождение к прозаическому тексту. Составлять план текста. Пересказывать текст на основе плана. Придумывать смешные рассказы о школьной жизни, не обижая своих друзей. Проверять себя и самостоятельно оценивать свои достижения.</p>
<b>Природа и мы</b>	-	-	-	8	
	<p>Знакомство с названием раздела. Прогнозирование содержания раздела. Д.Н.Мамин-Сибиряк «Приёмыш». Анализ заголовка. Подготовка выборочного пересказа. Отношение человека к природе. А.И.Куприн «Барбос и Жулька». Герои произведения о животных. Поступок как характеристика героя произведения. М.М.Пришвин «Высочка». Анализ заголовка, герои произведения. Характеристика героя на основе поступка. Е.И.Чарушин «Кабан». Герои произведения. Характеристика героев на основе их поступков. В.П.Астафьев «Стрижонок Скрип». Герои рассказа. Деление текста на части. Составление плана. Выборочный пересказ.</p>				<p>Прогнозировать содержание раздела. Планировать работу на уроке. Воспринимать на слух художественное произведение; высказывать своё мнение. Читать текст вслух и про себя, понимать смысл прочитанного. Анализировать заголовки произведения. Характеризовать героя произведения на основе поступка. Определять отношение автора к героям на основе текста. Наблюдать, как авторы передают красоту природы с помощью слова. Объяснять нравственный смысл рассказа. Определять тему, которая объединяет рассказы в разделе, формулировать основную мысль темы. Делить текст на части. Пересказывать текст подробно и выборочно.</p>

						Находить необходимую информацию в разных источниках для подготовки выступления по теме. Составлять самостоятельно текст для энциклопедического словаря. Читать выразительно диалоги из текста. Проверять себя и самостоятельно оценивать свои достижения.
<b>Родина</b>		-	-	-	9(1 р)	
	Знакомство с названием раздела. Подбирать книги по теме. И.С.Никитин «Русь». Образ Родины в поэтическом тексте. Воспринимать на слух художественное произведение. Ритм стихотворения. С.Д.Дрожжин «Родине». Авторское отношение к изображаемому. А. В. Жигулин «О, Родина! В неярком блеске...». Тема стихотворения. Авторское отношение к изображаемому. Поэтический вечер.					Прогнозировать содержание раздела. Планировать работу на уроке, подбирать книги по теме. Читать стихи выразительно, передавая чувство гордости за своих предков. Понимать особенности поэтического текста. Рассказывать о своей Родине, используя прочитанные произведения. Предполагать содержание произведения по его названию. Участвовать в работе группы, читать стихи друг другу. Писать сценарий поэтического вечера. Составлять рассказы о Родине, передавая свои чувства, своё отношение к Родине. Участвовать в проекте: распределять роли, находить нужную информацию, представлять её в соответствии с заданной тематикой. Проверять себя и самостоятельно оценивать свои достижения.
<b>Страна Фантазия</b>		-	-	-	8(1 р)	
	Знакомство с названием раздела. Прогнозирование содержания раздела. Е.С.Велтистов «Приключения Электроника». Особенности фантастического жанра. Необычные герои фантастического рассказа. Кир Булычёв «Путешествие Алисы». Особенности фантастического жанра. Сравнение героев фантастических рассказов.					Прогнозировать содержание раздела. Читать и воспринимать на слух художественное произведение. Определять особенности фантастического жанра. Сравнить и характеризовать героев произведения. Придумывать фантастические истории (с помощью учителя или самостоятельно). Проверять себя и самостоятельно оценивать свои достижения.

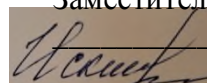
СОГЛАСОВАНО

Протокол заседания  
методического объединения  
учителей начальных классов  
МБОУ СОШ №8 им. П.И.Кочерга  
от 27 августа 2021 года № 1

 С.В.Безвершенко

СОГЛАСОВАНО

Заместитель директора по УВР



А.В.Искакова

28 августа 2021 года

