


Муниципальное образование Новокубанский район
Муниципальное общеобразовательное бюджетное учреждение средняя
общеобразовательная школа №11 им. Ю.А. Гагарина станицы Бескорбной
муниципального образования Новокубанский район

Приложение к ООП ООО
УТВЕРЖДЕНО

решением педагогического совета
МОБУСОШ №11 им. Ю.А. Гагарина
стананицы Бескорбной МО
от 31 августа 2023 года протокол № 1
Председатель  Е.В. Захарченко



РАБОЧАЯ ПРОГРАММА

по изобразительному искусству

Уровень образования: основное общее (5-7 классы)

Количество часов: 102 часа

Учитель: Липашаова Аксана Схатбиевна

Программа разработана на основе примерной рабочей программы по изобразительному искусству федерального государственного образовательного стандарта основного общего образования «Изобразительное искусство» под редакцией Б.М. Неменского, Москва, Просвещение, 2020 год.

I. ПЛАНИРУЕМЫЕ РЕЗУЛЬТАТЫ ОСВОЕНИЯ ПРОГРАММЫ ПО ИЗОБРАЗИТЕЛЬНОМУ ИСКУССТВУ НА УРОВНЕ ОСНОВНОГО ОБЩЕГО ОБРАЗОВАНИЯ

ЛИЧНОСТНЫЕ РЕЗУЛЬТАТЫ

Личностные результаты освоения рабочей программы основного общего образования по изобразительному искусству достигаются в единстве учебной и воспитательной деятельности.

В центре программы по изобразительному искусству в соответствии с ФГОС общего образования находится личностное развитие обучающихся, приобщение обучающихся к российским традиционным духовным ценностям, социализация личности.

Программа призвана обеспечить достижение обучающимися личностных результатов, указанных во ФГОС ООО: формирование у обучающихся основ российской идентичности, ценностные установки и социально значимые качества личности, духовно-нравственное развитие обучающихся и отношение обучающихся к культуре, мотивацию к познанию и обучению, готовность к саморазвитию и активному участию в социально значимой деятельности.

1) Патриотическое воспитание.

Осуществляется через освоение обучающимися содержания традиций, истории и современного развития отечественной культуры, выраженной в её архитектуре, народном, прикладном и изобразительном искусстве. Воспитание патриотизма в процессе освоения особенностей и красоты отечественной духовной жизни, выраженной в произведениях искусства, посвящённых различным подходам к изображению человека, великим победам, торжественным и трагическим событиям, эпической и лирической красоте отечественного пейзажа. Патриотические чувства воспитываются в изучении истории народного искусства, его житейской мудрости и значения символических смыслов. Урок искусства воспитывает патриотизм в процессе собственной художественно-практической деятельности обучающегося, который учится чувственно-эмоциональному восприятию и творческому созиданию художественного образа.

2) Гражданское воспитание.

Программа по изобразительному искусству направлена на активное приобщение обучающихся к традиционным российским духовно-нравственным ценностям. При этом реализуются задачи социализации и гражданского воспитания обучающегося. Формируется чувство личной

причастности к жизни общества. Искусство рассматривается как особый язык, развивающий коммуникативные умения. В рамках изобразительного искусства происходит изучение художественной культуры и мировой истории искусства, углубляются интернациональные чувства обучающихся. Учебный предмет способствует пониманию особенностей жизни разных народов и красоты различных национальных эстетических идеалов. Коллективные творческие работы, а также участие в общих художественных проектах создают условия для разнообразной совместной деятельности, способствуют пониманию другого, становлению чувства личной ответственности.

3) Духовно-нравственное воспитание.

В искусстве воплощена духовная жизнь человечества, концентрирующая в себе эстетический, художественный и нравственный мировой опыт, раскрытие которого составляет суть учебного предмета. Учебные задания направлены на развитие внутреннего мира обучающегося и развитие его эмоционально-образной, чувственной сферы. Развитие творческого потенциала способствует росту самосознания обучающегося, осознанию себя как личности и члена общества. Ценностно-ориентационная и коммуникативная деятельность на занятиях по изобразительному искусству способствует освоению базовых ценностей – формированию отношения к миру, жизни, человеку, семье, труду, культуре как духовному богатству общества и важному условию ощущения человеком полноты проживаемой жизни.

4) Эстетическое воспитание.

Эстетическое (от греч. *aisthetikos* – чувствующий, чувственный) – это воспитание чувственной сферы обучающегося на основе всего спектра эстетических категорий: прекрасное, безобразное, трагическое, комическое, высокое, низменное. Искусство понимается как воплощение в изображении и в создании предметно-пространственной среды постоянного поиска идеалов, веры, надежд, представлений о добре и зле. Эстетическое воспитание является важнейшим компонентом и условием развития социально значимых отношений обучающихся. Способствует формированию ценностных ориентаций обучающихся в отношении к окружающим людям, стремлению к их пониманию, отношению к семье, к мирной жизни как главному принципу человеческого общежития, к самому себе как самореализующейся и ответственной личности, способной к позитивному действию в условиях соревновательной конкуренции. Способствует формированию ценностного отношения к природе, труду, искусству, культурному наследию.

5) Ценности познавательной деятельности.

В процессе художественной деятельности на занятиях изобразительным искусством ставятся задачи воспитания наблюдательности – умений активно, то есть в соответствии со специальными установками, видеть окружающий мир. Воспитывается эмоционально окрашенный интерес к жизни. Навыки исследовательской деятельности развиваются в процессе учебных проектов на уроках изобразительного искусства и при выполнении заданий культурно-исторической направленности.

6) Экологическое воспитание.

Повышение уровня экологической культуры, осознание глобального характера экологических проблем, активное неприятие действий, приносящих вред окружающей среде, формирование нравственно-эстетического отношения к природе воспитывается в процессе художественно-эстетического наблюдения природы, её образа в произведениях искусства и личной художественно-творческой работе.

7) Трудовое воспитание.

Художественно-эстетическое развитие обучающихся обязательно должно осуществляться в процессе личной художественно-творческой работы с освоением художественных материалов и специфики каждого из них. Эта трудовая и смысловая деятельность формирует такие качества, как навыки практической (не теоретико-виртуальной) работы своими руками, формирование умений преобразования реального жизненного пространства и его оформления, удовлетворение от создания реального практического продукта. Воспитываются качества упорства, стремления к результату, понимание эстетики трудовой деятельности. А также умения сотрудничества, коллективной трудовой работы, работы в команде – обязательные требования к определённым заданиям программы.

8) Воспитывающая предметно-эстетическая среда.

В процессе художественно-эстетического воспитания обучающихся имеет значение организация пространственной среды общеобразовательной организации. При этом обучающиеся должны быть активными участниками (а не только потребителями) её создания и оформления пространства в соответствии с задачами общеобразовательной организации, среды, календарными событиями школьной жизни. Эта деятельность обучающихся, как и сам образ предметно-пространственной среды общеобразовательной организации, оказывает активное воспитательное воздействие и влияет на формирование позитивных ценностных ориентаций и восприятие жизни обучающихся.

МЕТАПРЕДМЕТНЫЕ РЕЗУЛЬТАТЫ

Овладение универсальными познавательными действиями

У обучающегося будут сформированы следующие пространственные представления и сенсорные способности как часть универсальных познавательных учебных действий:

- сравнивать предметные и пространственные объекты по заданным основаниям;
- характеризовать форму предмета, конструкции;
- выявлять положение предметной формы в пространстве;
- обобщать форму составной конструкции;
- анализировать структуру предмета, конструкции, пространства, зрительного образа;
- структурировать предметно-пространственные явления;
- сопоставлять пропорциональное соотношение частей внутри целого и предметов между собой;
- абстрагировать образ реальности в построении плоской или пространственной композиции.

У обучающегося будут сформированы следующие базовые логические и исследовательские действия как часть универсальных познавательных учебных действий:

- выявлять и характеризовать существенные признаки явлений художественной культуры;
- сопоставлять, анализировать, сравнивать и оценивать с позиций эстетических категорий явления искусства и действительности;
- классифицировать произведения искусства по видам и, соответственно, по назначению в жизни людей;
- ставить и использовать вопросы как исследовательский инструмент познания;
- вести исследовательскую работу по сбору информационного материала по установленной или выбранной теме;
- самостоятельно формулировать выводы и обобщения по результатам наблюдения или исследования, аргументированно защищать свои позиции.

У обучающегося будут сформированы следующие умения работать с информацией как часть универсальных познавательных учебных действий:

- использовать различные методы, в том числе электронные технологии, для поиска и отбора информации на основе образовательных задач и заданных критериев;
- использовать электронные образовательные ресурсы;
- уметь работать с электронными учебными пособиями и учебниками;

- выбирать, анализировать, интерпретировать, обобщать и систематизировать информацию, представленную в произведениях искусства, в текстах, таблицах и схемах;
- самостоятельно готовить информацию на заданную или выбранную тему в различных видах её представления: в рисунках и эскизах, тексте, таблицах, схемах, электронных презентациях.

Овладение универсальными коммуникативными действиями

У обучающегося будут сформированы следующие умения общения как часть коммуникативных универсальных учебных действий:

- понимать искусство в качестве особого языка общения – межличностного (автор – зритель), между поколениями, между народами;
- воспринимать и формулировать суждения, выражать эмоции в соответствии с целями и условиями общения, развивая способность к эмпатии и опираясь на восприятие окружающих;
- вести диалог и участвовать в дискуссии, проявляя уважительное отношение к оппонентам, сопоставлять свои суждения с суждениями участников общения, выявляя и корректно, доказательно отстаивая свои позиции в оценке и понимании обсуждаемого явления, находить общее решение и разрешать конфликты на основе общих позиций и учёта интересов;
- публично представлять и объяснять результаты своего творческого, художественного или исследовательского опыта;
- взаимодействовать, сотрудничать в коллективной работе, принимать цель совместной деятельности и строить действия по её достижению, договариваться, проявлять готовность руководить, выполнять поручения, подчиняться, ответственно относиться к задачам, своей роли в достижении общего результата.

Овладение универсальными регулятивными действиями

У обучающегося будут сформированы следующие умения самоорганизации как часть универсальных регулятивных учебных действий:

- осознавать или самостоятельно формулировать цель и результат выполнения учебных задач, осознанно подчиняя поставленной цели совершаемые учебные действия, развивать мотивы и интересы своей учебной деятельности;
- планировать пути достижения поставленных целей, составлять алгоритм действий, осознанно выбирать наиболее эффективные

способы решения учебных, познавательных, художественно-творческих задач;

- уметь организовывать своё рабочее место для практической работы, сохраняя порядок в окружающем пространстве и бережно относясь к используемым материалам.

У обучающегося будут сформированы следующие умения самоконтроля как часть универсальных регулятивных учебных действий:

- соотносить свои действия с планируемыми результатами, осуществлять контроль своей деятельности в процессе достижения результата;
- владеть основами самоконтроля, рефлексии, самооценки на основе соответствующих целей критериев.

У обучающегося будут сформированы следующие умения эмоционального интеллекта как часть универсальных регулятивных учебных действий:

- развивать способность управлять собственными эмоциями, стремиться к пониманию эмоций других;
- уметь рефлексировать эмоции как основание для художественного восприятия искусства и собственной художественной деятельности;
- развивать свои эмпатические способности, способность сопереживать, понимать намерения и переживания свои и других;
- признавать своё и чужое право на ошибку;
- работать индивидуально и в группе; продуктивно участвовать в учебном сотрудничестве, в совместной деятельности со сверстниками, с педагогами и межвозрастном взаимодействии.

ПРЕДМЕТНЫЕ РЕЗУЛЬТАТЫ

К концу обучения в 5 классе обучающийся получит следующие предметные результаты по отдельным темам программы по изобразительному искусству:

ДЕКОРАТИВНО-ПРИКЛАДНОЕ ИСКУССТВО В ЖИЗНИ ЧЕЛОВЕКА:

знать о многообразии видов декоративно-прикладного искусства: народного, классического, современного, искусства, промыслов;

понимать связь декоративно-прикладного искусства с бытовыми потребностями людей, необходимость присутствия в предметном мире и жилой среде;

иметь представление (уметь рассуждать, приводить примеры) о мифологическом и магическом значении орнаментального оформления

жилой среды в древней истории человечества, о присутствии в древних орнаментах символического описания мира;

характеризовать коммуникативные, познавательные и культовые функции декоративно-прикладного искусства;

уметь объяснять коммуникативное значение декоративного образа в организации межличностных отношений, в обозначении социальной роли человека, в оформлении предметно-пространственной среды;

распознавать произведения декоративно-прикладного искусства по материалу (дерево, металл, керамика, текстиль, стекло, камень, кость, другие материалы), уметь характеризовать неразрывную связь декора и материала;

распознавать и называть техники исполнения произведений декоративно-прикладного искусства в разных материалах: резьба, роспись, вышивка, ткачество, плетение, ковка, другие техники;

знать специфику образного языка декоративного искусства – его знаковую природу, орнаментальность, стилизацию изображения;

различать разные виды орнамента по сюжетной основе: геометрический, растительный, зооморфный, антропоморфный;

владеть практическими навыками самостоятельного творческого создания орнаментов ленточных, сетчатых, центрических;

знать о значении ритма, раппорта, различных видов симметрии в построении орнамента и уметь применять эти знания в собственных творческих декоративных работах;

владеть практическими навыками стилизованного – орнаментального лаконичного изображения деталей природы, стилизованного обобщённого изображения представителей животного мира, сказочных и мифологических персонажей с опорой на традиционные образы мирового искусства;

знать особенности народного крестьянского искусства как целостного мира, в предметной среде которого выражено отношение человека к труду, к природе, к добру и злу, к жизни в целом;

уметь объяснять символическое значение традиционных знаков народного крестьянского искусства (солярные знаки, древо жизни, конь, птица, мать-земля);

знать и самостоятельно изображать конструкцию традиционного крестьянского дома, его декоративное убранство, уметь объяснять функциональное, декоративное и символическое единство его деталей, объяснять крестьянский дом как отражение уклада крестьянской жизни и памятник архитектуры;

иметь практический опыт изображения характерных традиционных предметов крестьянского быта;

освоить конструкцию народного праздничного костюма, его образный строй и символическое значение его декора, знать о разнообразии форм и украшений народного праздничного костюма различных регионов страны, уметь изобразить или смоделировать традиционный народный костюм;

осознавать произведения народного искусства как бесценное культурное наследие, хранящее в своих материальных формах глубинные духовные ценности;

знать и уметь изображать или конструировать устройство традиционных жилищ разных народов, например, юрты, сакли, хаты-мазанки, объяснять семантическое значение деталей конструкции и декора, их связь с природой, трудом и бытом;

иметь представление и распознавать примеры декоративного оформления жизнедеятельности – быта, костюма разных исторических эпох и народов (например, Древний Египет, Древний Китай, античные Греция и Рим, Европейское Средневековье), понимать разнообразие образов декоративно-прикладного искусства, его единство и целостность для каждой конкретной культуры, определяемые природными условиями и сложившийся историей;

объяснять значение народных промыслов и традиций художественного ремесла в современной жизни;

рассказывать о происхождении народных художественных промыслов, о соотношении ремесла и искусства;

называть характерные черты орнаментов и изделий ряда отечественных народных художественных промыслов;

характеризовать древние образы народного искусства в произведениях современных народных промыслов;

уметь перечислять материалы, используемые в народных художественных промыслах: дерево, глина, металл, стекло;

различать изделия народных художественных промыслов по материалу изготовления и технике декора;

объяснять связь между материалом, формой и техникой декора в произведениях народных промыслов;

иметь представление о приёмах и последовательности работы при создании изделий некоторых художественных промыслов;

уметь изображать фрагменты орнаментов, отдельные сюжеты, детали или общий вид изделий ряда отечественных художественных промыслов;

характеризовать роль символического знака в современной жизни (герб, эмблема, логотип, указующий или декоративный знак) и иметь опыт творческого создания эмблемы или логотипа;

понимать и объяснять значение государственной символики, иметь представление о значении и содержании геральдики;

уметь определять и указывать продукты декоративно-прикладной художественной деятельности в окружающей предметно-пространственной среде, обычной жизненной обстановке и характеризовать их образное назначение;

ориентироваться в широком разнообразии современного декоративно-прикладного искусства, различать по материалам, технике исполнения художественное стекло, керамику, ковку, литьё, гобелен и другое;

иметь навыки коллективной практической творческой работы по оформлению пространства школы и школьных праздников.

К концу обучения в **6 классе** обучающийся получит следующие предметные результаты по отдельным темам программы по изобразительному искусству:

ИЗОБРАЗИТЕЛЬНОЕ ИСКУССТВО В ЖИЗНИ ЧЕЛОВЕКА:

характеризовать различия между пространственными и временными видами искусства и их значение в жизни людей;

объяснять причины деления пространственных искусств на виды;

знать основные виды живописи, графики и скульптуры, объяснять их назначение в жизни людей.

Язык изобразительного искусства и его выразительные средства:

различать и характеризовать традиционные художественные материалы для графики, живописи, скульптуры;

осознавать значение материала в создании художественного образа, уметь различать и объяснять роль художественного материала в произведениях искусства;

иметь практические навыки изображения карандашами разной жёсткости, фломастерами, углём, пастелью и мелками, акварелью, гуашью, лепкой из пластилина, а также использовать возможности применять другие доступные художественные материалы;

иметь представление о различных художественных техниках в использовании художественных материалов;

понимать роль рисунка как основы изобразительной деятельности;

иметь опыт учебного рисунка – светотеневого изображения объёмных форм;

знать основы линейной перспективы и уметь изображать объёмные геометрические тела на двухмерной плоскости;

знать понятия графической грамоты изображения предмета «освещённая часть», «блик», «полутень», «собственная тень», «падающая тень» и уметь их применять в практике рисунка;

понимать содержание понятий «тон», «тональные отношения» и иметь опыт их визуального анализа;

обладать навыком определения конструкции сложных форм, геометризации плоскостных и объёмных форм, умением соотносить между собой пропорции частей внутри целого;

иметь опыт линейного рисунка, понимать выразительные возможности линии;

иметь опыт творческого композиционного рисунка в ответ на заданную учебную задачу или как самостоятельное творческое действие;

знать основы цветоведения: характеризовать основные и составные цвета, дополнительные цвета – и значение этих знаний для искусства живописи;

определять содержание понятий «колорит», «цветовые отношения», «цветовой контраст» и иметь навыки практической работы гуашью и акварелью;

иметь опыт объёмного изображения (лепки) и начальные представления о пластической выразительности скульптуры, соотношении пропорций в изображении предметов или животных.

Жанры изобразительного искусства:

объяснять понятие «жанры в изобразительном искусстве», перечислять жанры;

объяснять разницу между предметом изображения, сюжетом и содержанием произведения искусства.

Натюрморт:

характеризовать изображение предметного мира в различные эпохи истории человечества и приводить примеры натюрморта в европейской живописи Нового времени;

рассказывать о натюрморте в истории русского искусства и роли натюрморта в отечественном искусстве XX в., опираясь на конкретные произведения отечественных художников;

знать и уметь применять в рисунке правила линейной перспективы и изображения объёмного предмета в двухмерном пространстве листа;

знать об освещении как средстве выявления объёма предмета, иметь опыт построения композиции натюрморта: опыт разнообразного расположения предметов на листе, выделения доминанты и целостного соотношения всех применяемых средств выразительности;

иметь опыт создания графического натюрморта;
иметь опыт создания натюрморта средствами живописи.

Портрет:

иметь представление об истории портретного изображения человека в разные эпохи как последовательности изменений представления о человеке;

уметь сравнивать содержание портретного образа в искусстве Древнего Рима, эпохи Возрождения и Нового времени;

понимать, что в художественном портрете присутствует также выражение идеалов эпохи и авторская позиция художника;

узнавать произведения и называть имена нескольких великих портретистов европейского искусства (Леонардо да Винчи, Рафаэль, Микеланджело, Рембрандт и других портретистов);

уметь рассказывать историю портрета в русском изобразительном искусстве, называть имена великих художников-портретистов (В. Боровиковский, А. Венецианов, О. Кипренский, В. Тропинин, К. Брюллов, И. Крамской, И. Репин, В. Суриков, В. Серов и другие авторы);

знать и претворять в рисунке основные позиции конструкции головы человека, пропорции лица, соотношение лицевой и черепной частей головы;

иметь представление о способах объёмного изображения головы человека, создавать зарисовки объёмной конструкции головы, понимать термин «ракурс» и определять его на практике;

иметь представление о скульптурном портрете в истории искусства, о выражении характера человека и образа эпохи в скульптурном портрете;

иметь начальный опыт лепки головы человека;

иметь опыт графического портретного изображения как нового для себя видения индивидуальности человека;

иметь представление о графических портретах мастеров разных эпох, о разнообразии графических средств в изображении образа человека;

уметь характеризовать роль освещения как выразительного средства при создании художественного образа;

иметь опыт создания живописного портрета, понимать роль цвета в создании портретного образа как средства выражения настроения, характера, индивидуальности героя портрета;

иметь представление о жанре портрета в искусстве XX в. – западном и отечественном.

Пейзаж:

иметь представление и уметь сравнивать изображение пространства в эпоху Древнего мира, в Средневековом искусстве и в эпоху Возрождения;

знать правила построения линейной перспективы и уметь применять их в рисунке;

уметь определять содержание понятий: линия горизонта, точка схода, низкий и высокий горизонт, перспективные сокращения, центральная и угловая перспектива;

знать правила воздушной перспективы и уметь их применять на практике;

характеризовать особенности изображения разных состояний природы в романтическом пейзаже и пейзаже творчества импрессионистов и постимпрессионистов;

иметь представление о морских пейзажах И. Айвазовского;

иметь представление об особенностях пленэрной живописи и колористической изменчивости состояний природы;

знать и уметь рассказывать историю пейзажа в русской живописи, характеризуя особенности понимания пейзажа в творчестве А. Саврасова, И. Шишкина, И. Левитана и художников XX в. (по выбору);

уметь объяснять, как в пейзажной живописи развивался образ отечественной природы и каково его значение в развитии чувства Родины;

иметь опыт живописного изображения различных активно выраженных состояний природы;

иметь опыт пейзажных зарисовок, графического изображения природы по памяти и представлению;

иметь опыт художественной наблюдательности как способа развития интереса к окружающему миру и его художественно-поэтическому видению;

иметь опыт изображения городского пейзажа – по памяти или представлению;

иметь навыки восприятия образности городского пространства как выражения самобытного лица культуры и истории народа;

понимать и объяснять роль культурного наследия в городском пространстве, задачи его охраны и сохранения.

Бытовой жанр:

характеризовать роль изобразительного искусства в формировании представлений о жизни людей разных эпох и народов;

уметь объяснять понятия «тематическая картина», «станковая живопись», «монументальная живопись», перечислять основные жанры тематической картины;

различать тему, сюжет и содержание в жанровой картине, выявлять образ нравственных и ценностных смыслов в жанровой картине;

иметь представление о композиции как целостности в организации художественных выразительных средств, взаимосвязи всех компонентов художественного произведения;

уметь объяснять значение художественного изображения бытовой жизни людей в понимании истории человечества и современной жизни;

осознавать многообразие форм организации бытовой жизни и одновременно единство мира людей;

иметь представление об изображении труда и повседневных занятий человека в искусстве разных эпох и народов, различать произведения разных культур по их стилистическим признакам и изобразительным традициям (Древний Египет, Китай, античный мир и другие);

иметь опыт изображения бытовой жизни разных народов в контексте традиций их искусства;

характеризовать понятие «бытовой жанр» и уметь приводить несколько примеров произведений европейского и отечественного искусства;

иметь опыт создания композиции на сюжеты из реальной повседневной жизни, обучаясь художественной наблюдательности и образному видению окружающей действительности.

Исторический жанр:

характеризовать исторический жанр в истории искусства и объяснять его значение для жизни общества, уметь объяснить, почему историческая картина считалась самым высоким жанром произведений изобразительного искусства;

знать авторов, узнавать и уметь объяснять содержание таких картин, как «Последний день Помпеи» К. Брюллова, «Боярыня Морозова» и другие картины В. Сурикова, «Бурлаки на Волге» И. Репина;

иметь представление о развитии исторического жанра в творчестве отечественных художников XX в.;

уметь объяснять, почему произведения на библейские, мифологические темы, сюжеты об античных героях принято относить к историческому жанру;

узнавать и называть авторов таких произведений, как «Давид» Микеланджело, «Весна» С. Боттичелли;

знать характеристики основных этапов работы художника над тематической картиной: периода эскизов, периода сбора материала и работы над этюдами, уточнения эскизов, этапов работы над основным холстом;

иметь опыт разработки композиции на выбранную историческую тему (художественный проект): сбор материала, работа над эскизами, работа над композицией.

Библейские темы в изобразительном искусстве:

знать о значении библейских сюжетов в истории культуры и узнавать сюжеты Священной истории в произведениях искусства;

объяснять значение великих – вечных тем в искусстве на основе сюжетов Библии как «духовную ось», соединяющую жизненные позиции разных поколений;

знать, объяснять содержание, узнавать произведения великих европейских художников на библейские темы, такие как «Сикстинская мадонна» Рафаэля, «Тайная вечеря» Леонардо да Винчи, «Возвращение блудного сына» и «Святое семейство» Рембрандта и другие произведения, в скульптуре «Пьета» Микеланджело и других скульптурах;

знать о картинах на библейские темы в истории русского искусства;

уметь рассказывать о содержании знаменитых русских картин на библейские темы, таких как «Явление Христа народу» А. Иванова, «Христос в пустыне» И. Крамского, «Тайная вечеря» Н. Ге, «Христос и грешница» В. Поленова и других картин;

иметь представление о смысловом различии между иконой и картиной на библейские темы;

иметь знания о русской иконописи, о великих русских иконописцах: Андрее Рублёве, Феофане Греке, Дионисии;

воспринимать искусство древнерусской иконописи как уникальное и высокое достижение отечественной культуры;

объяснять творческий и деятельный характер восприятия произведений искусства на основе художественной культуры зрителя;

рассуждать о месте и значении изобразительного искусства в культуре, в жизни общества, в жизни человека.

К концу обучения в **7 классе** обучающийся получит следующие предметные результаты по отдельным темам программы по изобразительному искусству:

ДИЗАЙН И АРХИТЕКТУРА В ЖИЗНИ ЧЕЛОВЕКА

характеризовать архитектуру и дизайн как конструктивные виды искусства, то есть искусства художественного построения предметно-пространственной среды жизни людей;

объяснять роль архитектуры и дизайна в построении предметно-пространственной среды жизнедеятельности человека;

рассуждать о влиянии предметно-пространственной среды на чувства, установки и поведение человека;

рассуждать о том, как предметно-пространственная среда организует деятельность человека и представления о самом себе;

объяснять ценность сохранения культурного наследия, выраженного в архитектуре, предметах труда и быта разных эпох.

Графический дизайн:

объяснять понятие формальной композиции и её значение как основы языка конструктивных искусств;

объяснять основные средства – требования к композиции;

уметь перечислять и объяснять основные типы формальной композиции;

составлять различные формальные композиции на плоскости в зависимости от поставленных задач;

выделять при творческом построении композиции листа композиционную доминанту;

составлять формальные композиции на выражение в них движения и статики;

осваивать навыки вариативности в ритмической организации листа;

объяснять роль цвета в конструктивных искусствах;

различать технологию использования цвета в живописи и в конструктивных искусствах;

объяснять выражение «цветовой образ»;

применять цвет в графических композициях как акцент или доминанту, объединённые одним стилем;

определять шрифт как графический рисунок начертания букв, объединённых общим стилем, отвечающий законам художественной композиции;

соотносить особенности стилизации рисунка шрифта и содержание текста, различать «архитектуру» шрифта и особенности шрифтовых гарнитур, иметь опыт творческого воплощения шрифтовой композиции (буквицы);

применять печатное слово, типографскую строку в качестве элементов графической композиции;

объяснять функции логотипа как представительского знака, эмблемы, торговой марки, различать шрифтовой и знаковый виды логотипа, иметь практический опыт разработки логотипа на выбранную тему;

иметь творческий опыт построения композиции плаката, поздравительной открытки или рекламы на основе соединения текста и изображения;

иметь представление об искусстве конструирования книги, дизайне журнала, иметь практический творческий опыт образного построения книжного и журнального разворотов в качестве графических композиций.

Социальное значение дизайна и архитектуры как среды жизни человека:
иметь опыт построения объёмно-пространственной композиции как макета архитектурного пространства в реальной жизни;

уметь выполнять построение макета пространственно-объёмной композиции по его чертежу;

выявлять структуру различных типов зданий и характеризовать влияние объёмов и их сочетаний на образный характер постройки и её влияние на организацию жизнедеятельности людей;

знать о роли строительного материала в эволюции архитектурных конструкций и изменении облика архитектурных сооружений;

иметь представление, как в архитектуре проявляются мировоззренческие изменения в жизни общества и как изменение архитектуры влияет на характер организации и жизнедеятельности людей;

иметь знания и опыт изображения особенностей архитектурно-художественных стилей разных эпох, выраженных в постройках общественных зданий, храмовой архитектуре и частном строительстве, в организации городской среды;

характеризовать архитектурные и градостроительные изменения в культуре новейшего времени, современный уровень развития технологий и материалов, рассуждать о социокультурных противоречиях в организации современной городской среды и поисках путей их преодоления;

знать о значении сохранения исторического облика города для современной жизни, сохранения архитектурного наследия как важнейшего фактора исторической памяти и понимания своей идентичности;

определять понятие «городская среда»; рассматривать и объяснять планировку города как способ организации образа жизни людей;

знать различные виды планировки города, иметь опыт разработки построения городского пространства в виде макетной или графической схемы;

характеризовать эстетическое и экологическое взаимное сосуществование природы и архитектуры, иметь представление о традициях ландшафтно-парковой архитектуры и школах ландшафтного дизайна;

объяснять роль малой архитектуры и архитектурного дизайна в установке связи между человеком и архитектурой, в «проживании» городского пространства;

иметь представление о задачах соотношения функционального и образного в построении формы предметов, создаваемых людьми, видеть образ времени и характер жизнедеятельности человека в предметах его быта;

объяснять, в чём заключается взаимосвязь формы и материала при построении предметного мира, объяснять характер влияния цвета на восприятие человеком формы объектов архитектуры и дизайна;

иметь опыт творческого проектирования интерьерного пространства для конкретных задач жизнедеятельности человека;

объяснять, как в одежде проявляются характер человека, его ценностные позиции и конкретные намерения действий, объяснять, что такое стиль в одежде;

иметь представление об истории костюма в истории разных эпох, характеризовать понятие моды в одежде;

объяснять, как в одежде проявляются социальный статус человека, его ценностные ориентации, мировоззренческие идеалы и характер деятельности;

иметь представление о конструкции костюма и применении законов композиции в проектировании одежды, ансамбле в костюме;

уметь рассуждать о характерных особенностях современной моды, сравнивать функциональные особенности современной одежды с традиционными функциями одежды прошлых эпох;

иметь опыт выполнения практических творческих эскизов по теме «Дизайн современной одежды», создания эскизов молодежной одежды для разных жизненных задач (спортивной, праздничной, повседневной и других);

различать задачи искусства театрального грима и бытового макияжа, иметь представление об имидж-дизайне, его задачах и социальном бытовании, иметь опыт создания эскизов для макияжа театральных образов и опыт бытового макияжа, определять эстетические и этические границы применения макияжа и стилистики причёски в повседневном быту.

II. СОДЕРЖАНИЕ УЧЕБНОГО ПРЕДМЕТА, КУРСА

5 класс

ДЕКОРАТИВНО-ПРИКЛАДНОЕ ИСКУССТВО В ЖИЗНИ ЧЕЛОВЕКА (34 часа)

Древние корни народного искусства (9ч.)

Древние образы в народном искусстве.
Убранство русской избы.
Убранство русской избы. Кубанская хата.
Внутренний мир русской избы.
Конструкция и декор предметов народного быта.
Русская народная вышивка.
Народный праздничный костюм.
Народный праздничный костюм. Кубанский костюм
Народные праздничные обряды. (Обобщение темы).

Связь времен в народном искусстве (8ч.)

Древние образы в современных народных игрушках.
Искусство Гжели.
Городецкая роспись.
Хохлома. Элементы росписи.
Хохлома.
Жостово. Роспись по металлу.
Щепа. Роспись по лубу и дереву. Тиснение и резьба по бересте.
Роль народных художественных промыслов в современной жизни.

Декор — человек, общество, время (10ч.)

Зачем людям украшения?
Роль декоративного искусства в жизни древнего общества. Египет.
Роль декоративного искусства в жизни древнего общества.
Одежда «говорит» о человеке. Китай.
Одежда «говорит» о человеке. Европа XVII в.
Одежда «говорит» о человеке.
О чём рассказывают нам гербы и эмблемы. Герб семьи.
О чём рассказывают нам гербы и эмблемы. Герб класса.
О чём рассказывают нам гербы и эмблемы. Эмблема школы.
Роль декоративного искусства в жизни человека и общества.

Декоративное искусство в современном мире (7ч.)

Современное выставочное искусство.
Современное выставочное искусство. Многообразие материалов и техник.
Ты сам - мастер декоративно-прикладного искусства. Выполнение эскиза.
Ты сам - мастер декоративно-прикладного искусства. Работа с выбранным материалом
Ты сам - мастер декоративно-прикладного искусства (декоративное панно)
Ты сам - мастер декоративно-прикладного искусства. Защита проекта.
Создание декоративной композиции «Здравствуй, лето!».

6 класс

ИЗОБРАЗИТЕЛЬНОЕ ИСКУССТВО В ЖИЗНИ ЧЕЛОВЕКА (34 часа)

Виды изобразительного искусства и основы образного языка (8ч.)

Изобразительное искусство. Семья пространственных искусств.

Художественные материалы.

Рисунок — основа изобразительного творчества.

Линия и ее выразительные возможности.

Пятно как средство выражения. Композиция как ритм пятен.

Цвет. Основы цветоведения.

Цвет в произведениях живописи.

Объемные изображения в скульптуре.

Основы языка изображения.

Мир наших вещей. Натюрморт (8ч.)

Реальность и фантазия в творчестве художника.

Изображение предметного мира — натюрморт.

Понятие формы. Многообразие форм окружающего мира.

Изображение объема на плоскости, линейная перспектива.

Освещение. Свет и тень.

Натюрморт в графике.

Цвет в натюрморте.

Выразительные возможности натюрморта.

Вглядываясь в человека. Портрет (11ч.)

Образ человека — главная тема в искусстве.

Конструкция головы человека и ее основные пропорции.

Изображение головы человека в пространстве.

Графический портретный рисунок.

Портрет в скульптуре.

Сатирические образы человека.

Образные возможности освещения в портрете.

Портрет в живописи.

Роль цвета в портрете.

Роль цвета в портрете. Эмоциональное воздействие цвета

Великие портретисты. Портрет в изобразительном искусстве XX века

Человек и пространство. Пейзаж (7ч.)

Жанры в изобразительном искусстве.

Изображение пространства.

Правила построения перспективы. Воздушная перспектива.

Пейзаж — большой мир.

Пейзаж настроения. Природа и художник.

Пейзаж в русской живописи. Пейзаж в графике. Городской пейзаж.

Выразительные возможности изобразительного искусства. Язык и смысл.

7 класс

ДИЗАЙН И АРХИТЕКТУРА В ЖИЗНИ ЧЕЛОВЕКА (34 часа)

Архитектура и дизайн – конструктивные искусства в ряду пространственных искусств. Мир, который создаёт человек.

Художник – дизайн – архитектура

Искусство композиции – основа дизайна и архитектуры (8ч.)

Основы композиции в конструктивных искусствах

Гармония, контраст и эмоциональная выразительность плоскостной композиции

Прямые линии и организация пространства
Цвет – элемент композиционного творчества
Свободные формы: линии и тоновые пятна
Буква – строка – текст. Искусство шрифта
Когда текст и изображение вместе. Композиционные основы макетирования в графическом дизайне
В бескрайнем море книг и журналов. Многообразие форм графического дизайна

В мире вещей и зданий. Художественный язык конструктивных искусств. (8ч.)

Объект и пространство. От плоскостного изображения к объёмному макету
Взаимосвязь объектов в архитектурном макете
Конструкция: часть и целое. Здание как сочетание различных объёмов. Понятие модуля
Важнейшие архитектурные элементы здания
Красота и целесообразность. Вещь как сочетание объёмов и образ времени
Форма и материал
Цвет в архитектуре и дизайне
Роль цвета в формотворчестве

Город и человек. Социальное значение дизайна и архитектуры в жизни человека (11ч.)

Город сквозь времена и страны. Образы материальной культуры прошлого
Город сегодня и завтра
Пути развития современной архитектуры и дизайна
Живое пространство города. Город, микрорайон, улица
Вещь в городе. Городской дизайн
Интерьер и вещь в доме.
Дизайн пространственно-вещной среды интерьера
Природа и архитектура
Организация архитектурно-ландшафтного пространства
Ты – архитектор!
Замысел архитектурного проекта и его осуществление

Человек в зеркале дизайна и архитектуры. Образ жизни и индивидуальное проектирование (7ч.)

Мой дом – мой образ жизни. Скажи мне, как ты живешь, и я скажу, какой у тебя дом
Интерьер, который мы создаём
Пугало в огороде, или... Под шёпот фонтанных струй
Мода, культура и ты. Композиционно-конструктивные принципы дизайна одежды
Встречают по одежке
Автопортрет на каждый день
Моделируя себя – моделируешь мир

I. ТЕМАТИЧЕСКОЕ ПЛАНИРОВАНИЕ С УКАЗАНИЕМ ЧАСОВ, ОТВОДИМЫХ НА УСВОЕНИЕ КАЖДОЙ ТЕМЫ.

5 КЛАСС					
ДЕКОРАТИВНО-ПРИКЛАДНОЕ ИСКУССТВО В ЖИЗНИ ЧЕЛОВЕКА (34 ч)					
Раздел	Кол-во часов	Темы	Кол-во часов	Основные виды деятельности обучающихся (на уровне универсальных учебных действий)	Основные направления воспитательной деятельности
Древние корни народного искусства	9	Древние образы в народном искусстве.	1	Уметь объяснять глубинные смыслы основных знаков-символов традиционного крестьянского прикладного искусства, отмечать их лаконичную красоту. Сравнивать, сопоставлять, анализировать декоративные решения традиционных образов в орнаментах народной вышивки, резьбе и росписи по дереву, видеть в их многообразии варьирование трактовок. Создавать выразительные декоративно-обобщенные изображения на основе традиционных образов. Осваивать навыки декоративного обобщения в процессе выполнения практической творческой работы.	<i>Гражданское воспитание</i> <i>Патриотическое воспитание</i> <i>Духовно-нравственное воспитание</i> <i>Эстетическое воспитание</i>
		Убранство русской избы	1	Понимать и объяснять целостность образного строя традиционного крестьянского жилища, выраженного в его трехчастной структуре и декоре. Раскрывать символическое значение, содержательный смысл знаков-образов в декоративном убранстве избы. Определять и характеризовать отдельные детали декоративного убранства избы как проявление конструктивной, декоративной и изобразительной деятельности. Находить общее и различное в образном строе традиционного жилища разных народов. Создавать эскизы декоративного убранства избы. Осваивать принципы декоративного обобщения в изображении.	
		Убранство	1	Понимать и объяснять целостность образного строя	

	русской избы. Кубанская хата.		традиционного крестьянского жилища, выраженного в его трехчастной структуре и декоре. Раскрывать символическое значение, содержательный смысл знаков-образов в декоративном убранстве избы. Определять и характеризовать отдельные детали декоративного убранства избы как проявление конструктивной, декоративной и изобразительной деятельности. Находить общее и различное в образном строе традиционного жилища разных народов. Создавать эскизы декоративного убранства избы. Осваивать принципы декоративного обобщения в изображении	
	Внутренний мир русской избы.	1		
	Конструкция и декор предметов народного быта.	1	Сравнивать, находить общее и особенное в конструкции, декоре традиционных предметов крестьянского быта и труда. Рассуждать о связях произведений крестьянского искусства с природой. Понимать , что декор не только украшение, но и носитель жизненно важных смыслов. Отмечать характерные черты, свойственные народным мастерам-умельцам. Изображать выразительную форму предметов крестьянского быта и украшать ее. Выстраивать орнаментальную композицию в соответствии с традицией народного искусства. Анализировать и понимать особенности образного языка народной (крестьянской) вышивки, разнообразие трактовок традиционных образов. Создавать самостоятельные варианты орнаментального построения вышивки с опорой на народную традицию. Выделять величиной, выразительным контуром рисунка, цветом, декором главный мотив (мать-земля, древо жизни, птица света и т.д.), дополняя его орнаментальными поясами. Использовать традиционные для вышивки сочетания цветов. Осваивать навыки декоративного обобщения. Оценивать собственную художественную деятельность и деятельность своих сверстников с точки зрения выразительности декоративной формы.	
	Русская народная вышивка.	1		
	Народный праздничный костюм.	1	Понимать и анализировать образный строй народного праздничного костюма, давать ему эстетическую оценку. Соотносить особенности декора женского праздничного костюма с	

		Народный праздничный костюм. Кубанский костюм	1	мировосприятием и мировоззрением наших предков. Объяснять общее и особенное в образах народной праздничной одежды разных регионов России. Осознавать значение традиционного праздничного костюма как бесценного достояния культуры народа. Создавать эскизы народного праздничного костюма на примере южнорусского костюма, выражать в форме, в цветовом решении, орнаментике костюма черты национального своеобразия.	
		Народные праздничные обряды. (Обобщение темы).	1	Характеризовать праздник как важное событие, как синтез всех видов творчества (изобразительного, музыкального, устно-поэтического и т.д.) Участвовать в художественной жизни класса, школы, создавать атмосферу праздничного действия, живого общения и красоты. Разыгрывать народные песни, игровые сюжеты, участвовать в обрядовых действиях	
Связь времен в народном искусстве	8	Древние образы в современных народных игрушках.	1	Размышлять, рассуждать об истоках возникновения современной народной игрушки. Сравнивать, оценивать форму, декор игрушек, принадлежащих различным художественным промыслам. Распознавать и называть игрушки ведущих народных художественных промыслов. Осуществлять собственный художественный замысел, связанный с созданием выразительной формы игрушки и украшением ее декоративной росписью в традиции одного из промыслов. Овладевать приемами создания выразительной формы в опоре на народные традиции. Осваивать характерные для того или иного промысла основные элементы народного орнамента и особенности цветового строя.	<i>Гражданское воспитание</i> <i>Патриотическое воспитание</i> <i>Духовно-нравственное воспитание</i> <i>Эстетическое воспитание</i> <i>Экологическое воспитание</i>
		Искусство Гжели.	1	Эмоционально воспринимать, выражать свое отношение, давать эстетическую оценку произведениям гжельской керамики. Сравнивать благозвучное сочетание синего и белого в природе и в произведениях Гжели. Осознавать нерасторжимую связь конструктивных, декоративных и изобразительных элементов, единство формы и декора в изделиях	

			<p>гжельских мастеров. Осваивать приемы гжельского кистевого мазка — «мазка с тенями». Создавать композицию росписи в процессе практической творческой работы.</p>	
		Городецкая роспись.	<p>1</p> <p>Эмоционально воспринимать, выражать свое отношение, эстетически оценивать произведения городецкого промысла. Выявлять общность в городецкой и гжельской росписях, определять характерные особенности произведений городецкого промысла. Осваивать основные приемы кистевой росписи Городца, овладевать декоративными навыками. Создавать композицию росписи в традиции Городца.</p>	
		Хохлома. Элементы росписи.	<p>1</p> <p>Эмоционально воспринимать, выразить свое отношение, эстетически оценивать произведения Хохломы.</p>	
		Хохлома.	<p>1</p> <p>Иметь представление о видах хохломской росписи («травка», роспись «под фон», «Кудрина»), различать их. Создавать композицию травной росписи в единстве с формой, используя основные элементы травного узора.</p>	
		Жостово. Роспись по металлу.	<p>1</p> <p>Эмоционально воспринимать, выразить свое отношение, эстетически оценивать произведения жостовского промысла. Соотносить многоцветье цветочной росписи на подносах с красотой цветущих лугов. Осознавать единство формы и декора в изделиях мастеров. Осваивать основные приемы жостовского письма. Создавать фрагмент жостовской росписи в живописной импровизационной манере в процессе выполнения творческой работы</p>	
		Щепа. Роспись по лубу и дереву. Тиснение и резьба по бересте.	<p>1</p> <p>Выражать свое личное отношение, эстетически оценивать изделия мастеров Русского Севера. Объяснять, что значит единство материала, формы и декора в берестяной и деревянной утвари.</p>	

				<p>Различать и называть характерные особенности мезенской деревянной росписи, ее ярко выраженную графическую орнаментику.</p> <p>Осваивать основные приемы росписи.</p> <p>Создавать композицию росписи или ее фрагмент в традиции мезенской росписи.</p>	
		Роль народных художественных промыслов в современной жизни.	1	<p>Объяснять важность сохранения традиционных художественных промыслов в современных условиях.</p> <p>Выявлять общее и особенное в произведениях традиционных художественных промыслов.</p> <p>Различать и называть произведения ведущих центров народных художественных промыслов.</p> <p>Участвовать в отчете поисковых групп, связанном со сбором и систематизацией художественно-познавательного материала.</p> <p>Участвовать в презентации выставочных работ.</p> <p>Анализировать свои творческие работы и работы своих товарищей, созданные по теме «Связь времен в народном искусстве».</p>	
Декор-человек, общество, время	10	Зачем людям украшения?	1	<p>Характеризовать смысл декора не только как украшения, но прежде всего как социального знака, определяющего роль хозяина вещи (носителя, пользователя).</p> <p>Выявлять и объяснять, в чем заключается связь содержания с формой его воплощения в произведениях декоративно-прикладного искусства.</p> <p>Участвовать в диалоге о том, зачем людям украшения, что значит украсить вещь.</p>	<p><i>Патриотическое воспитание</i></p> <p><i>Эстетическое воспитание</i></p> <p><i>Ценности познавательной деятельности</i></p> <p><i>Физическое воспитание</i></p> <p><i>Трудовое воспитание</i></p>

		Роль декоративного искусства в жизни древнего общества. Египет.	1	характерным признакам произведения декоративно - прикладного искусства Древнего Египта, давать им эстетическую оценку . Выявлять в произведениях декоративно - прикладного искусства связь конструктивных, декоративных и изобразительных элементов, а также единство материалов, формы и декора.	
		Роль декоративного искусства в жизни древнего общества.	1	Вести поисковую работу (подбор познавательного зрительного материала) по декоративно-прикладному искусству Древнего Египта. Создавать эскизы украшений (браслет, ожерелье, алебастровая ваза) по мотивам декоративно-прикладного искусства Древнего Египта. Овладевать навыками декоративного обобщения в процессе выполнения практической творческой работы.	
		Одежда «говорит» о человеке. Китай.	1	Высказываться о многообразии форм и декора в одежде народов разных стран и у людей разных сословий.	
		Одежда «говорит» о человеке. Европа XVII в.	1	Участвовать в поисковой деятельности, в подборе зрительного и познавательного материала по теме «Костюм разных социальных групп в разных странах».	
		Одежда «говорит» о человеке.	1	Соотнести образный строй одежды с положением ее владельца в обществе. Участвовать в индивидуальной, групповой, коллективной формах деятельности, связанной с созданием творческой работы. Передавать в творческой работе цветом, формой, пластикой линий стилевое единство декоративного решения интерьера, предметов быта и одежды людей.	
		О чём рассказывают нам гербы и эмблемы. Герб семьи.	1	Понимать смысловое значение изобразительно-декоративных элементов в гербе родного города, в гербах различных русских городов. Определять, называть символические элементы герба и использовать их при создании собственного проекта герба.	
		О чём рассказывают нам гербы и эмблемы. Герб класса.	1	Находить в рассматриваемых гербах связь конструктивного, декоративного и изобразительного элементов. Создавать декоративную композицию герба (с учетом интересов и	

		О чём рассказывают нам гербы и эмблемы. Эмблема школы.	1	увлечений членов своей семьи) или эмблемы, добиваясь лаконичности и обобщенности изображения и цветового решения.	
		Роль декоративного искусства в жизни человека и общества.	1	Участвовать в итоговой игре-викторине с активным привлечением зрительного материала по декоративноприкладному искусству, в творческих заданиях по обобщению изучаемого материала. Распознавать и систематизировать зрительный материал по декоративно-прикладному искусству по социально-стилевым признакам. Соотносить костюм, его образный строй с владельцем. Размышлять и вести диалог об особенностях художественного языка классического декоративно-прикладного искусства и его отличии от искусства народного (крестьянского). Использовать в речи новые художественные термины	
Декоративное искусство в современном мире	7	Современное выставочное искусство.	1	Ориентироваться в широком разнообразии современного декоративно-прикладного искусства, различать по материалам, технике исполнения художественное стекло, керамику, ковку, литье, гобелен и т. д.	<i>Гражданское воспитание</i> <i>Эстетическое воспитание</i> <i>Физическое воспитание</i> <i>Трудовое воспитание</i> <i>Экологическое воспитание</i>
		Современное выставочное искусство. Многообразие материалов и техник.	1	Выявлять и называть характерные особенности современного декоративно-прикладного искусства. Высказываться по поводу роли выразительных средств и пластического языка материала в построении декоративного образа. Находить и определять в произведениях декоративно-прикладного искусства связь конструктивного, декоративного и изобразительного видов деятельности, а также неразрывное единство материала, формы и декора. Использовать в речи новые термины, связанные декоративно-прикладным искусством. Объяснять отличия современного декоративно-прикладного искусства от традиционного народного искусства	
		Ты сам - мастер	1	Разрабатывать, создавать эскизы коллективных панно, витражей,	

		декоративно-прикладного искусства. Выполнение эскиза.		коллажей, декоративных украшений интерьеров школы. Пользоваться языком декоративно-прикладного искусства, принципами декоративного обобщения в процессе выполнения практической творческой работы.	
		Ты сам - мастер декоративно-прикладного искусства. Работа с выбранным материалом	1		
		Ты сам - мастер декоративно-прикладного искусства (декоративное панно)	1		
		Ты сам - мастер декоративно-прикладного искусства. Защита проекта.	1		
		Создание декоративной композиции «Здравствуй, лето!».	1		
6 КЛАСС					
ИЗОБРАЗИТЕЛЬНОЕ ИСКУССТВО В ЖИЗНИ ЧЕЛОВЕКА (34ч)					
Виды изобразительного искусства и основы	8	Изобразительное искусство. Семья пространственных искусств.	1	Называть пространственные и временные виды искусства и объяснять , в чем состоит различие временных и пространственных видов искусства. Характеризовать три группы пространственных искусств:	<i>Гражданское воспитание</i> <i>Патриотическое</i>

образного языка			<p>изобразительные, конструктивные и декоративные, объяснять их различное назначение в жизни людей.</p> <p>Объяснять роль изобразительных искусств в повседневной жизни человека, в организации общения людей, в создании среды материального окружения, в развитии культуры и представлений человека о самом себе.</p> <p>Приобретать представление об изобразительном искусстве как о сфере художественного познания и создания образной картины мира.</p> <p>Рассуждать о роли зрителя в жизни искусства, о зрительских умениях и культуре, о творческой активности зрителя.</p> <p>Характеризовать и объяснять восприятие произведений как творческую деятельность.</p> <p>Уметь определять, к какому виду искусства относится рассматриваемое произведение.</p> <p>Понимать, что восприятие произведения искусства — творческая деятельность на основе зрительской культуры, т. е. определенных знаний и умений.</p>	<p><i>воспитание</i></p> <p><i>Духовно-нравственное воспитание</i></p> <p><i>Эстетическое воспитание</i></p>
	Художественные материалы.	1	<p>Иметь представление и высказываться о роли художественного материала в построении художественного образа.</p> <p>Характеризовать выразительные особенности различных художественных материалов при создании художественного образа.</p> <p>Называть и давать характеристики основным графическим и живописным материалам.</p> <p>Приобретать навыки работы графическими и живописными материалами в процессе создания творческой работы.</p> <p>Развивать композиционные навыки, чувство ритма, вкус в работе с художественными материалами.</p>	
	Рисунок — основа изобразительного творчества.	1	<p>Приобретать представление о рисунке как виде художественного творчества.</p> <p>Различать виды рисунка по их целям и художественным задачам.</p> <p>Участвовать в обсуждении выразительности и художественности</p>	

			<p>различных видов рисунков мастеров.</p> <p>Овладевать начальными навыками рисунка с натуры. Учиться рассматривать, сравнивать и обобщать пространственные формы.</p> <p>Овладевать навыками размещения рисунка в листе.</p> <p>Овладевать навыками работы с графическими материалами в процессе выполнения творческих заданий.</p>	
	Линия и ее выразительные возможности.	1	<p>Приобретать представления о выразительных возможностях линии, о линии как выражении эмоций, чувств, впечатлений художника.</p> <p>Объяснять, что такое ритм и его значение в создании изобразительного образа.</p> <p>Рассуждать о характере художественного образа в различных линейных рисунках известных художников.</p> <p>Выбирать характер линий для создания ярких, эмоциональных образов в рисунке.</p> <p>Овладевать навыками передачи разного эмоционального состояния, настроения с помощью ритма и различного характера линий, штрихов, росчерков и др.</p> <p>Овладевать навыками ритмического линейного изображения движения (динамики) и статики (спокойствия).</p> <p>Знать и называть линейные графические рисунки известных художников.</p>	
	Пятно как средство выражения. Композиция как ритм пятен.	1	<p>Овладевать представлениями о пятне как одном из основных средств изображения.</p> <p>Приобретать навыки обобщенного, целостного видения формы.</p> <p>Развивать аналитические возможности глаза, умение видеть тональные отношения (светлее или темнее).</p> <p>Осваивать навыки композиционного мышления на основе ритма пятен, ритмической организации плоскости листа.</p> <p>Овладевать простыми навыками изображения с помощью пятна и тональных отношений.</p> <p>Осуществлять на основе ритма тональных пятен собственный</p>	

			художественный замысел, связанный с изображением состояния природы (гроза, туман, солнце и т. д.).	
	Цвет. Основы цветоведения.	1	<p>Знать понятия и уметь объяснять их значения: основной цвет, составной цвет, дополнительный цвет.</p> <p>Получать представление о физической природе света и восприятии цвета человеком.</p> <p>Получать представление о воздействии цвета на человека.</p> <p>Сравнивать особенности символического понимания цвета в различных культурах.</p> <p>Объяснять значение понятий: цветовой круг, цветотональная шкала, насыщенность цвета.</p> <p>Иметь навык сравнения цветowych пятен по тону, смешения красок, получения различных оттенков цвета.</p> <p>Расширять свой творческий опыт, экспериментируя с вариациями цвета при создании фантазийной цветовой композиции.</p> <p>Различать и называть основные и составные, теплые и холодные, контрастные и дополнительные цвета.</p> <p>Создавать образы, используя все выразительные возможности цвета.</p>	
	Цвет в произведениях живописи.	1	<p>Характеризовать цвет как средство выразительности в живописных произведениях.</p> <p>Объяснять понятия: цветовые отношения, теплые и холодные цвета, цветовой контраст, локальный цвет, сложный цвет.</p> <p>Различать и называть теплые и холодные оттенки цвета.</p> <p>Объяснять понятие «колорит».</p> <p>Развивать навык колористического восприятия художественных произведений, умение любоваться красотой цвета в произведениях искусства и в реальной жизни.</p> <p>Приобретать творческий опыт в процессе создания красками цветowych образов с различным эмоциональным звучанием.</p> <p>Овладевать навыками живописного изображения.</p>	
	Объемные	1	Называть виды скульптурных изображений, объяснять их	

		изображения в скульптуре.		<p>назначение в жизни людей.</p> <p>Характеризовать основные скульптурные материалы и условия их применения в объемных изображениях.</p> <p>Рассуждать о средствах художественной выразительности в скульптурном образе.</p> <p>Осваивать простые навыки художественной выразительности в процессе создания объемного изображения животных различными материалами (лепка, бумагопластика и др.).</p>	
Мир наших вещей. Натюрморт	8	Реальность и фантазия в творчестве художника.	1	<p>Рассуждать о роли воображения и фантазии в художественном творчестве и в жизни человека.</p> <p>Уяснить, что воображение и фантазия нужны человеку не только для того, чтобы строить образ будущего, но также и для того, чтобы видеть и понимать окружающую реальность.</p> <p>Понимать и объяснять условность изобразительного языка и его изменчивость в ходе истории человечества.</p> <p>Характеризовать смысл художественного образа как изображения реальности, переживаемой человеком, как выражение значимых для него ценностей и идеалов.</p>	<p><i>Эстетическое воспитание</i></p> <p><i>Ценности познавательной деятельности</i></p> <p><i>Физическое воспитание</i></p>
		Изображение предметного мира — натюрморт.	1	<p>Формировать представления о различных целях и задачах изображения предметов быта в искусстве разных эпох.</p> <p>Узнавать о разных способах изображения предметов (знаковых, плоских, символических, объемных и т. д.) в зависимости от целей художественного изображения.</p> <p>Отрабатывать навык плоскостного силуэтного изображения обычных, простых предметов (кухонная утварь).</p> <p>Осваивать простые композиционные умения организации изобразительной плоскости в натюрморте.</p> <p>Уметь выделять композиционный центр в собственном изображении.</p> <p>Получать навыки художественного изображения способом аппликации.</p> <p>Развивать вкус, эстетические представления в процессе соотношения цветовых пятен и фактур на этапе создания</p>	<p><i>Трудовое воспитание</i></p> <p><i>Экологическое воспитание</i></p>

			практической творческой работы.
	Понятие формы. Многообразие форм окружающего мира.	1	<p>Характеризовать понятие простой и сложной пространственной формы.</p> <p>Называть основные геометрические фигуры и геометрические объемные тела.</p> <p>Выявлять конструкцию предмета через соотношение простых геометрических фигур.</p> <p>Изображать сложную форму предмета (силуэт) как соотношение простых геометрических фигур, соблюдая их пропорции.</p>
	Изображение объема на плоскости, линейная перспектива.	1	<p>Приобретать представление о разных способах и задачах изображения в различные эпохи.</p> <p>Объяснять связь между новым представлением о человеке в эпоху Возрождения и задачами художественного познания и изображения явлений реального мира.</p> <p>Строить изображения простых предметов по правилам линейной перспективы.</p> <p>Определять понятия: линия горизонта; точка зрения; точка схода вспомогательных линий; взгляд сверху, снизу и сбоку, а также использовать их в рисунке.</p> <p>Объяснять перспективные сокращения в изображениях предметов</p> <p>Создавать линейные изображения геометрических тел и натюрморт с натуры из геометрических тел.</p>
	Освещение. Свет и тень.	1	<p>Характеризовать освещение как важнейшее выразительное средство изобразительного искусства, как средство построения объема предметов и глубины пространства.</p> <p>Углублять представления об изображении борьбы света и тени как средстве драматизации содержания произведения и организации композиции картины.</p> <p>Осваивать основные правила объемного изображения предмета (свет, тень, рефлекс и падающая тень).</p> <p>Передавать с помощью света характер формы и эмоциональное напряжение в композиции натюрморта.</p> <p>Знакомиться с картинами-натюрмортами европейского искусства</p>

				XVII— характеризовать роль освещения в построении содержания этих произведений	
		Натюрморт в графике.	1	Осваивать первичные умения графического изображения натюрморта с натуры и по представлению. Получать представления о различных графических техниках. Понимать и объяснять , что такое гравюра, каковы ее виды. Приобретать опыт восприятия графических произведений, выполненных в различных техниках известными мастерами. Приобретать творческий опыт выполнения графического натюрморта и гравюры наклейками на картоне.	
		Цвет в натюрморте.	1	Приобретать представление о разном видении и понимании цветового состояния изображаемого мира в истории искусства. Понимать и использовать в творческой работе выразительные возможности цвета. Выражать цветом в натюрморте собственное настроение и переживания.	
		Выразительные возможности натюрморта.	1	Узнавать историю развития жанра натюрморта. Понимать значение отечественной школы натюрморта в мировой художественной культуре. Выбирать и использовать различные художественные материалы для передачи собственного художественного замысла при создании натюрморта. Развивать художественное видение, наблюдательность, умение взглянуть по-новому на окружающий предметный мир.	
Вглядываясь в человека. Портрет	11	Образ человека — главная тема в искусстве.	1	Знакомиться с великими произведениями портретного искусства разных эпох и формировать представления о месте и значении портретного образа человека в искусстве. Получать представление об изменчивости образа человека в истории. Формировать представление об истории портрета в русском искусстве, называть имена нескольких великих художников-портретистов. Понимать и объяснять , что при передаче художником внешнего	<i>Гражданское воспитание</i> <i>Эстетическое воспитание</i> <i>Ценности познавательной деятельности</i>

			сходства в художественном портрете присутствует выражение идеалов эпохи и авторская позиция художника. Уметь различать виды портрета(парадный и лирический портрет). Рассказывать о своих художественных впечатлениях.		
		Конструкция головы человека и ее основные пропорции.	1	Приобретать представления о конструкции, пластическом строении головы человека и пропорциях лица. Понимать и объяснять роль пропорций в выражении характера модели и отражении замысла художника. Овладевать первичными навыками изображения головы человека в процессе творческой работы. Приобретать навыки создания портрета в рисунке и средствами аппликации.	
		Изображение головы человека в пространстве.	1	Приобретать представления о способах объемного изображения головы человека. Участвовать в обсуждении содержания и выразительных средств рисунков мастеров портретного жанра Приобретать представления о способах объемного изображения головы человека. Вглядываться в лица людей, в особенности личности каждого человека. Создавать зарисовки объемной конструкции головы.	
		Графический портретный рисунок.	1	Приобретать интерес к изображениям человека как способу нового понимания и видения человека, окружающих людей. Развивать художественное видение, наблюдательность, умение замечать индивидуальные особенности и характер человека. Получать представления о графических портретах мастеров разных эпох, о разнообразии графических средств в решении образа человека. Овладевать новыми умениями в рисунке. Выполнять наброски и зарисовки близких людей, передавать индивидуальные особенности человека в портрете.	
		Портрет в	1	Знакомиться с примерами портретных изображений великих	

	скульптуре.		<p>мастеров скульптуры, приобретать опыт восприятия скульптурного портрета.</p> <p>Получать знания о великих русских скульпторах-портретистах.</p> <p>Приобретать опыт и навыки лепки портретного изображения головы человека.</p> <p>Получать представление о выразительных средствах скульптурного образа.</p> <p>Учиться по-новому видеть индивидуальность человека (видеть как художник-скульптор).</p>	
	Сатирические образы человека.	1	<p>Получать представление о жанре сатирического рисунка и его задачах.</p> <p>Рассуждать о задачах художественного преувеличения, о соотношении правды и вымысла в художественном изображении.</p> <p>Учиться видеть индивидуальный характер человека, творчески искать средства выразительности для его изображения.</p> <p>Приобретать навыки рисунка, видения и понимания пропорций, использования линии и пятна как средств выразительного изображения человека.</p>	
	Образные возможности освещения в портрете.	1	<p>Узнавать о выразительных возможностях освещения при создании художественного образа.</p> <p>Учиться видеть и характеризовать различное эмоциональное звучание образа при разном источнике и характере освещения.</p> <p>Различать освещение «по свету», «против света», боковой свет.</p> <p>Характеризовать освещение в произведениях искусства и его эмоциональное и смысловое воздействие на зрителя.</p> <p>Овладевать опытом наблюдательности и постигать визуальную культуру восприятия реальности и произведений искусства.</p>	
	Портрет в живописи.	1	<p>Развивать художественное видение цвета, понимание его эмоционального, интонационного воздействия.</p> <p>Анализировать цветовой строй произведений как средство создания художественного образа.</p> <p>Рассказывать о своих впечатлениях от нескольких (по выбору) портретов великих мастеров, характеризуя цветовой образ</p>	
	Роль цвета в портрете.	1		
	Роль цвета в портрете.	1		

		Эмоциональное воздействие цвета		произведения. Получать навыки создания различными материалами портрета в цвете.	
		Великие портретисты. Портрет в изобразительном искусстве XX века	1	Получать представления о задачах изображения человека в европейском искусстве XX века. Узнавать и называть основные вехи в истории развития портрета в отечественном искусстве XX века. Приводить примеры известных портретов отечественных художников. Рассказывать о содержании и композиционных средствах его выражения в портрете. Интересоваться , будучи художником, личностью человека и его судьбой.	
Человек и пространство. Пейзаж	7	Жанры в изобразительном искусстве.	1	Знать и называть жанры в изобразительном искусстве. Объяснять разницу между предметом изображения, сюжетом и содержанием изображения. Объяснять , как изучение развития жанра в изобразительном искусстве дает возможность увидеть изменения в видении мира. Рассуждать о том, как, изучая историю изобразительного жанра, мы расширяем рамки собственных представлений о жизни, свой личный жизненный опыт. Активно участвовать в беседе по теме.	<i>Патриотическое воспитание</i> <i>Духовно-нравственное воспитание</i> <i>Эстетическое воспитание</i> <i>Экологическое воспитание</i>
		Изображение пространства.	1	Знать и называть жанры в изобразительном искусстве. Объяснять разницу между предметом изображения, сюжетом и содержанием изображения. Объяснять , как изучение развития жанра в изобразительном искусстве дает возможность увидеть изменения в видении мира. Рассуждать о том, как, изучая историю изобразительного жанра, мы расширяем рамки собственных представлений о жизни, свой личный жизненный опыт. Активно участвовать в беседе по теме.	
		Правила построения	1	Объяснять понятия «картинная плоскость», «точка зрения», «линия горизонта», «точка схода», «вспомогательные линии».	

	перспективы. Воздушная перспектива.		<p>Различать и характеризовать как средство выразительности высокий и низкий горизонт в произведениях изобразительного искусства.</p> <p>Объяснять правила воздушной перспективы.</p> <p>Приобретать навыки изображения уходящего вдаль пространства, применяя правила линейной и воздушной перспективы.</p>	
	Пейзаж — большой мир.	1	<p>Узнавать об особенностях эпического и романтического образа природы в произведениях европейского и русского искусства.</p> <p>Уметь различать и характеризовать эпический и романтический образы в пейзажных произведениях живописи и графики.</p> <p>Творчески рассуждать, опираясь на полученные представления и свое восприятие произведений искусства, о средствах выражения художником эпического и романтического образа в пейзаже.</p> <p>Экспериментировать на основе правил линейной и воздушной перспективы в изображении большого природного пространства.</p>	
	Пейзаж настроения. Природа и художник.	1	<p>Получать представления о том, как понимали красоту природы и использовали новые средства выразительности в живописи XIX в.</p> <p>Характеризовать направления импрессионизма и постимпрессионизма в истории изобразительного искусства.</p> <p>Учиться видеть, наблюдать и эстетически переживать изменчивость цветового состояния и настроения в природе.</p> <p>Приобретать навыки передачи в цвете состояний природы и настроения человека.</p> <p>Приобретать опыт колористического видения, создания живописного образа эмоциональных переживаний человека.</p>	
	Пейзаж в русской живописи. Пейзаж в графике. Городской пейзаж.	1	<p>Получать представление об истории развития художественного образа природы в русской культуре.</p> <p>Называть имена великих русских живописцев и узнавать известные картины А. Венецианова, А. Саврасова, И. Шишкина, И. Левитана.</p> <p>Характеризовать особенности понимания красоты природы в творчестве И. Шишкина, И. Левитана</p>	

			<p>Уметь рассуждать о значении художественного образа отечественного пейзажа в развитии чувства Родины.</p> <p>Формировать эстетическое восприятие природы как необходимое качество личности.</p> <p>Приобретать умения и творческий опыт в создании композиционного живописного образа пейзажа своей Родины.</p> <p>Принимать посильное участие в сохранении культурных памятников.</p> <p>Получать представление о произведениях графического пейзажа в европейском и отечественном искусстве.</p> <p>Развивать культуру восприятия и понимания образности в графических произведениях.</p> <p>Рассуждать о своих впечатлениях и средствах выразительности в произведениях пейзажной графики, о разнообразии образных возможностей различных графических техник.</p> <p>Приобретать навыки наблюдательности, интерес к окружающему миру и его поэтическому видению путем создания графических зарисовок.</p> <p>Приобретать навыки создания пейзажных зарисовок.</p> <p>Получать представление о развитии жанра городского пейзажа в европейском и русском искусстве.</p> <p>Приобретать навыки восприятия образности городского пространства как выражения самобытного лица культуры и истории народа.</p> <p>Приобретать навыки эстетического переживания образа городского пространства и образа в архитектуре.</p> <p>Знакомиться с историческими городскими пейзажами Москвы, Санкт-Петербурга, родного города.</p> <p>Приобретать новые композиционные навыки, навыки наблюдательной перспективы и ритмической организации плоскости изображения</p> <p>Овладеть навыками композиционного творчества в технике коллажа.</p>	
--	--	--	--	--

				<p>Приобретать новый коммуникативный опыт в процессе создания коллективной творческой работы.</p>	
		Выразительные возможности изобразительного искусства. Язык и смысл.	1	<p>Уметь рассуждать о месте и значении изобразительного искусства в культуре, в жизни общества, в жизни человека.</p> <p>Получать представление о взаимосвязи реальной действительности и ее художественного отображения, ее претворении в художественный образ.</p> <p>Объяснять творческий и деятельностный характер восприятия произведений искусства на основе художественной культуры зрителя.</p> <p>Узнавать и называть авторов известных произведений, с которыми познакомились в течение учебного года.</p> <p>Участвовать в беседе по материалу учебного года.</p> <p>Участвовать в обсуждении творческих работ учащихся.</p>	
<p>7 КЛАСС</p> <p>ДИЗАЙН И АРХИТЕКТУРА В ЖИЗНИ ЧЕЛОВЕКА (34 ЧАСА)</p>					
<p>Художник-дизайн-архитектура. Искусство композиции – основа дизайна и архитектуры</p>	8	Основы композиции в конструктивных искусствах	1	<p>Находить в окружающем рукотворном мире примеры плоскостных и объемно-пространственных композиций.</p> <p>Выбирать способы компоновки композиции и составлять различные плоскостные композиции из 1—4 и более простейших форм (прямоугольников), располагая их по принципу симметрии или динамического равновесия.</p> <p>Добиваться эмоциональной выразительности (в практической работе), применяя композиционную доминанту и ритмическое расположение элементов.</p> <p>Понимать и передавать в учебных работах движение, статику и композиционный ритм.</p>	<p><i>Гражданское воспитание</i></p> <p><i>Патриотическое воспитание</i></p> <p><i>Духовно-нравственное воспитание</i></p> <p><i>Эстетическое воспитание</i></p>
		Гармония, контраст и эмоциональная выразительность плоскостной композиции	1		
		Прямые линии и организация пространства	1		
		Цвет – элемент	1		
				<p>Понимать и объяснять, какова роль прямых линий в организации пространства.</p> <p>Использовать прямые линии для связывания отдельных элементов в единое композиционное целое или, исходя из образного замысла, членить композиционное пространство при помощи линий.</p>	
				<p>Понимать роль цвета в конструктивных искусствах.</p>	

		композиционного творчества		Различать технологию использования цвета в живописи и в конструктивных искусствах.	
		Свободные формы: линии и тоновые пятна	1	Применять цвет в графических композициях как акцент или доминанту.	
		Буква – строка – текст. Искусство шрифта	1	Понимать букву как исторически сложившееся обозначение звука. Различать «архитектуру» шрифта и особенности шрифтовых гарнитур. Применять печатное слово, типографскую строку в качестве элементов графической композиции.	
		Когда текст и изображение вместе. Композиционные основы макетирования в графическом дизайне	1	Понимать и объяснять образно-информационную цельность синтеза слова и изображения в плакате и рекламе. Создавать творческую работу в материале. Узнавать элементы, составляющие конструкцию и художественное оформление книги, журнала. Выбирать и использовать различные способы компоновки книжного и журнального разворота. Создавать практическую творческую работу в материале.	
		В бескрайнем море книг и журналов. Многообразие форм графического дизайна	1	Узнавать элементы, составляющие конструкцию и художественное оформление книги, журнала. Выбирать и использовать различные способы компоновки книжного и журнального разворота. Создавать практическую творческую работу в материале.	
В мире вещей и зданий. Художественный язык конструктивных искусств.	8	Объект и пространство. От плоскостного изображения к объёмному макету	1	Развивать пространственное воображение. Понимать плоскостную композицию как возможное схематическое изображение объемов при взгляде на них сверху. Осознавать чертеж как плоскостное изображение объемов, когда точка — вертикаль, круг — цилиндр, шар и т. д. Применять в создаваемых пространственных композициях доминантный объект и вспомогательные соединительные элементы.	<i>Ценности познавательной деятельности</i> <i>Физическое воспитание</i> <i>Трудовое</i>
		Взаимосвязь	1	Анализировать композицию объемов, составляющих общий	


	объектов в архитектурном макете		<p>облик, образ современной постройки.</p> <p>Осознавать взаимное влияние объемов и их сочетаний на образный характер постройки.</p> <p>Понимать и объяснять взаимосвязь выразительности и целесообразности конструкции.</p> <p>Овладевать способами обозначения на макете рельефа местности и природных объектов.</p> <p>Использовать в макете фактуру плоскостей фасадов для поиска композиционной выразительности.</p>	<p><i>воспитание</i></p> <p><i>Экологическое воспитание</i></p>
	Конструкция: часть и целое. Здание как сочетание различных объёмов. Понятие модуля	1	<p>Понимать и объяснять структуру различных типов зданий, выявлять горизонтальные, вертикальные, наклонные элементы, входящие в них.</p> <p>Применять модульные элементы в создании эскизного макета дома.</p>	
	Важнейшие архитектурные элементы здания	1	<p>Иметь представление и рассказывать о главных архитектурных элементах здания, их изменениях в процессе исторического развития.</p> <p>Создавать разнообразные творческие работы (фантазийные конструкции) в материале.</p>	
	Красота и целесообразность. Вещь как сочетание объёмов и образ времени	1	<p>Понимать общее и различное во внешнем облике вещи и здания, уметь выявлять сочетание объёмов, образующих форму вещи.</p> <p>Осознавать дизайн вещи одновременно как искусство и как социальное проектирование, уметь объяснить это.</p> <p>Определять вещь как объект, несущий отпечаток дня сегодняшнего и вчерашнего.</p> <p>Создавать творческие работы в материале.</p>	
	Форма и материал	1	<p>Понимать и объяснять, в чем заключается взаимосвязь формы и материала.</p> <p>Развивать творческое воображение, создавать новые фантазийные или утилитарные функции для старых вещей.</p>	
	Цвет в архитектуре и	1	<p>Получать представления о влиянии цвета на восприятие формы объектов архитектуры и дизайна, а также о том, какое значение</p>	

		дизайне		имеет расположение цвета в пространстве архитектурно-дизайнерского объекта. Понимать и объяснять особенности цвета в живописи, дизайне, архитектуре. Выполнять коллективную творческую работу по теме.	
		Роль цвета в формотворчестве	1		
Город и человек. Социальное значение дизайна и архитектуры в жизни человека	11	Город сквозь времена и страны. Образы материальной культуры прошлого	1	Иметь общее представление и рассказывать об особенностях архитектурных художественных стилей разных эпох. Понимать значение архитектурно-пространственно композиционной доминанты во внешнем облике города. Создать образ материальной культуры прошлого в собственной творческой работе.	<i>Гражданское воспитание</i> <i>Ценности познавательной деятельности</i> <i>Физическое воспитание</i> <i>Трудовое воспитание</i>
		Город сегодня и завтра	1	Осознавать современный уровень развития технологий и материалов, используемых в архитектуре и строительстве.	
		Пути развития современной архитектуры и дизайна	1	Понимать значение преемственности в искусстве архитектуры и искать собственный способ «примирения» прошлого и настоящего в процессе реконструкции городов. Выполнять в материале разнохарактерные практические творческие работы.	
		Живое пространство города. Город, микрорайон, улица	1	Рассматривать и объяснять планировку города как способ оптимальной организации образа жизни людей. Создавать практические творческие работы, развивать чувство композиции.	
		Вещь в городе. Городской дизайн	1	Осознавать и объяснять роль малой архитектуры и архитектурного дизайна в установке связи между человеком и архитектурой, в «проживании» городского пространства. Иметь представление об историчности и социальности интерьеров прошлого. Создавать практические творческие работы в техниках коллажа, дизайн- проектов. Проявлять творческую фантазию, выдумку, находчивость, умение адекватно оценивать ситуацию в процессе работы.	
		Интерьер и вещь в доме. Дизайн	1	Учиться понимать роль цвета, фактур и вещного наполнения интерьерного пространства общественных мест (театр, кафе,	


		пространственно-вещной среды интерьера	1	вокзал, офис, школа и пр.), а также индивидуальных помещений. Создавать практические творческие работы с опорой на собственное чувство композиции и стиля, а также на умение владеть различными художественными материалами.	
		Природа и архитектура	1	Понимать эстетическое и экологическое взаимное сосуществование природы и архитектуры.	
		Организация архитектурно-ландшафтного пространства	1	Приобретать общее представление о традициях ландшафтно-парковой архитектуры. Использовать старые и осваивать новые приемы работы с бумагой, природными материалами в процессе макетирования архитектурно-ландшафтных объектов(лес , водоем, дорога ит.д.)	
		Ты – архитектор!	1	Совершенствовать навыки коллективной работы над объемно-пространственной композицией.	
		Замысел архитектурного проекта и его осуществление	1	Развивать и реализовывать в макете свое чувство красоты, а также художественную фантазию в сочетании с архитектурно-смысловой логикой.	
Человек в зеркале дизайна и архитектуры. Образ жизни и индивидуальное проектирование	7	Мой дом – мой образ жизни. Скажи мне, как ты живешь, и я скажу, какой у тебя дом	1	Осуществлять в собственном архитектурно-дизайнерском проекте, как реальные, так и фантазийные представления о своем будущем жилище. Учитывать в проекте инженерно-бытовые и санитарно-технические задачи. Проявлять знание законов композиции и умение владеть художественными материалами	<i>Эстетическое воспитание</i> <i>Ценности познавательной деятельности</i> <i>Физическое воспитание</i> <i>Трудовое воспитание</i>
		Интерьер, который мы создаём	1	Понимать и объяснять задачи зонирования помещения и уметь найти способ зонирования. Отражать в эскизном проекте дизайна интерьера своей собственной комнаты или квартиры образно-архитектурный композиционный замысел.	
		Пугало в огороде, или... Под шёпот фонтанных струй	1	Узнавать о различных вариантах планировки дачной территории. Совершенствовать приемы работы с различными материалами в процессе создания проекта садового участка. Применять навыки сочинения объемно-пространственной композиции в формировании букета по принципам икебаны.	

	Мода, культура и ты. Композиционно-конструктивные принципы дизайна одежды	1	Приобретать общее представление о технологии создания одежды. Понимать как применять законы композиции в процессе создания одежды (силуэт, линия, фасон), использовать эти законы на практике. Осознавать двуединую природу моды как нового эстетического направления и как способа манипулирования массовым сознанием	
	Встречают по одежке	1	Использовать графические навыки и технологии выполнения коллажа в процессе создания эскизов молодежных комплектов одежды. Создавать творческие работы, проявлять фантазию, воображение, чувство композиции, умение выбирать материалы.	
	Автопортрет на каждый день	1	Понимать и объяснять , в чем разница между творческими задачами, стоящими перед гримером и перед визажистом. Ориентироваться в технологии нанесения и снятия бытового и театрального грима. Уметь воспринимать и понимать макияж и прическу как единое композиционное целое. Вырабатывать четкое ощущение эстетических и этических границ применения макияжа и стилистики прически в повседневном быту. Создавать практические творческие работы в материале.	
	Моделируя себя – моделируешь мир	1	Понимать и уметь доказывать, что человеку, прежде всего, нужно «быть», а не «казаться». Уметь видеть искусство вокруг себя, обсуждать практические творческие работы, созданные в течение учебного года.	

СОГЛАСОВАНО

Протокол заседания
методического объединения учителей
физической культуры, ОБЖ, технологии, ИЗО
МОБУСОШ № 11 им. Ю.А. Гагарина,
станции Бесскорбной
от «30» августа 2023 года № 1
 Серегина Н.К..

СОГЛАСОВАНО

Заместитель директора по УВР
 Минаева О.И.
«30» августа 2023 г.