



«БЕЗОПАСНЫЙ МАРШРУТ»



ОРГАНИЗАЦИОННЫЙ МОМЕНТ:

- Здравствуйте! Дорогие ребята. Сегодня мы проводим игру-викторину по правилам дорожного движения «Безопасный маршрут».



1 ТУР «ВОПРОС – ОТВЕТ».

ВОПРОС ?

ОТВЕТ !



ВОПРОСЫ КОМАНДЕ «РЕГУЛИРОВЩИКИ»:

- 1. Как чаще всего называют водителя? (шофер)
- 2. Для чего служит проезжая часть дороги? (для водителей)
- 3. Какой дорожный знак устанавливают вблизи школ? (дети)
- 4. Как называется «зебра» на дороге? (пешеходный переход)
- 5. Какие сигналы подает светофор? (красный, желтый, зеленый)
- 6. Какой стороны нужно придерживаться, шагая по тротуару? (правой)
- 7. Сколько сигналов имеет пешеходный переход? (два: красный и зеленый)
- 8. Как следует переходить дорогу, если ты выходишь из автобуса? (нельзя обходить транспорт ни спереди, ни сзади; нужно подождать, когда он уедет, и дорога будет просматриваться в обе стороны, а лучше отойти на безопасное расстояние; если есть пешеходный переход, то переходить через дорогу следует по нему).
- 9. По ней ходят и ездят (дорога)
- 10. Место отдыха и хранения транспортных средств(гараж)
- 11. Как могут наказать человека, нарушающего ПДД? (оштрафовать)
- 12. Где должны ходить пешеходы по улице? (по тротуарам)
- 13. Какой цвет светофора обозначает команду «Приготовиться к движению»? (желтый)
- 14. В каких местах устанавливается знак «Осторожно, дети!» (там, где возможен выход детей на проезжую часть)



ВОПРОСЫ КОМАНДЕ «СВЕТОФОРЧИКИ»:

- 1. Где нужно стоять в ожидании автобуса? (остановка)
- 2. Место, где встречаются дороги? (перекресток)
- 3. Старинное транспортное средство? Оно часто встречается в сказках. (карета)
- 4. Сколько колес у легкового автомобиля? (4)
- 5. Что означает мигание зеленого сигнала светофора? (скоро загорится желтый свет)
- 6. Какой знак обязательно устанавливают около детских учреждений? «Дети»
- 7. Как называется фонарь в передней части автомобиля для освещения пути? (фара)
- 8. Где надо ходить по улице, если нет тротуара? (по обочине)
- 9. Для кого предназначен тротуар? (для пешеходов)
- 10. Полоса дороги, предназначенная для временной стоянки автомобилей? (парковка)
- 11. Дом для автомобиля? (гараж)
- 12. Чем отличается остановка от стоянки? (стоянка – более 5 минут, остановка – менее 5 минут)
- 13. Дорога для трамваев? (рельсы)
- 14. Место посадки и высадки пассажиров? (остановка)



УДИВИТЕЛЬНЫЙ ВАГОН! ПОСУДИТЕ
САМИ:
РЕЛЬСЫ В ВОЗДУХЕ, А ОН ДЕРЖИТ ИХ
РУКАМИ



ТРОЛЕЙБУС



ЭТОТ КОНЬ НЕ ЕСТ ОВСА, ВМЕСТО НОГ — ДВА
КОЛЕСА.

СЯДЬ ВЕРХОМ И МЧИСЬ НА НЕМ, ТОЛЬКО
ЛУЧШЕ ПРАВЬ РУЛЕМ



ВЕЛОСИПЕД



БРАТЦЫ В ГОСТИ СНАРЯДИЛИСЬ, ДРУГ ЗА
ДРУГОМ УЦЕПИЛИСЬ,
И ПОМЧАЛИСЬ В ПУТЬ ДАЛЕК, ЛИШЬ
ОСТАВИЛИ ДЫМОК



ПОЕЗД



КОНЬ ЕГО – ИЗ ПРОЧНОЙ СТАЛИ, РУЛЬ,
СЕДЛО ЕСТЬ И ПЕДАЛИ,
ВСАДНИК ТРАНСПОРТОМ ГОРДИТСЯ, ПО
ДОРОГЕ БЫСТРО МЧИТСЯ



МОТОЦИКЛ




ДОМ НА РЕЛЬСАХ ТУТ КАК ТУТ, ВСЕХ УМЧИТ
ЗА ПЯТЬ МИНУТ.

ТЫ САДИСЬ И НЕ ЗЕВАЙ, ОТПРАВЛЯЕТСЯ



ТРАМВАЙ

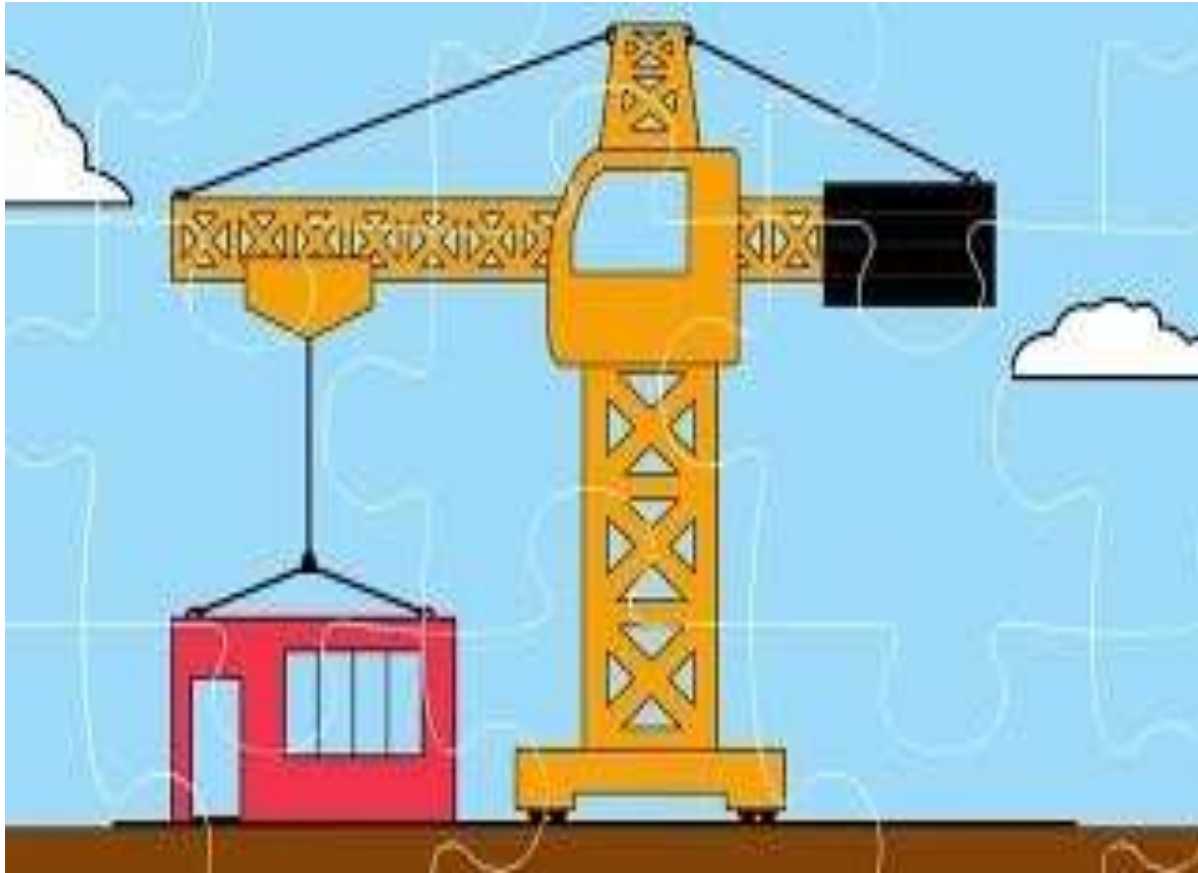


ДЛИННОЙ ШЕЕЙ ПОВЕРЧУ, ГРУЗ ТЯЖЕЛЫЙ
ПОДХВАЧУ.

ГДЕ ПРИКАЖУТ – ПОЛОЖУ. ЧЕЛОВЕКУ Я
СЛУЖУ



ПОДЪЕМНЫЙ КРАН



ЧТО ЗА ЧУДО СВЕТЛЫЙ ДОМ?
ПАССАЖИРОВ МНОГО В НЕМ.
НОСИТ ОБУВЬ ИЗ РЕЗИНЫ И
ПИТАЕТСЯ БЕНЗИНОМ



АВТОБУС



ИХ ВИДНО ПОВСЮДУ, ИХ ВИДНО ИЗ ОКОН,
По улице движутся быстрым потоком.
Они перевозят различные грузы –
Кирпич и железо, зерно и арбузы



ГРУЗОВИК



РУКАСТАЯ, ЗУБАСТАЯ, ИДЕТ – БРЕДЕТ ПО
УЛИЦЕ.

ИДЕТ И СНЕГ ГРАБАСТАЕТ, А ДВОРНИК
ТОЛЬКО ЩУРИТСЯ,
А ДВОРНИК УЛЫБАЕТСЯ: СНЕГ БЕЗ НЕГО
СГРЕБАЕТСЯ



СНЕГОУБОРОЧНАЯ МАШИНА



Эй, НЕ СТОЙТЕ НА ДОРОГЕ!
МЧИТ МАШИНА ПО ТРЕВОГЕ.
А ЗАЧЕМ ЕЙ ТАК СПЕШИТЬ? КАК ЗАЧЕМ?
ПОЖАР ТУШИТЬ!



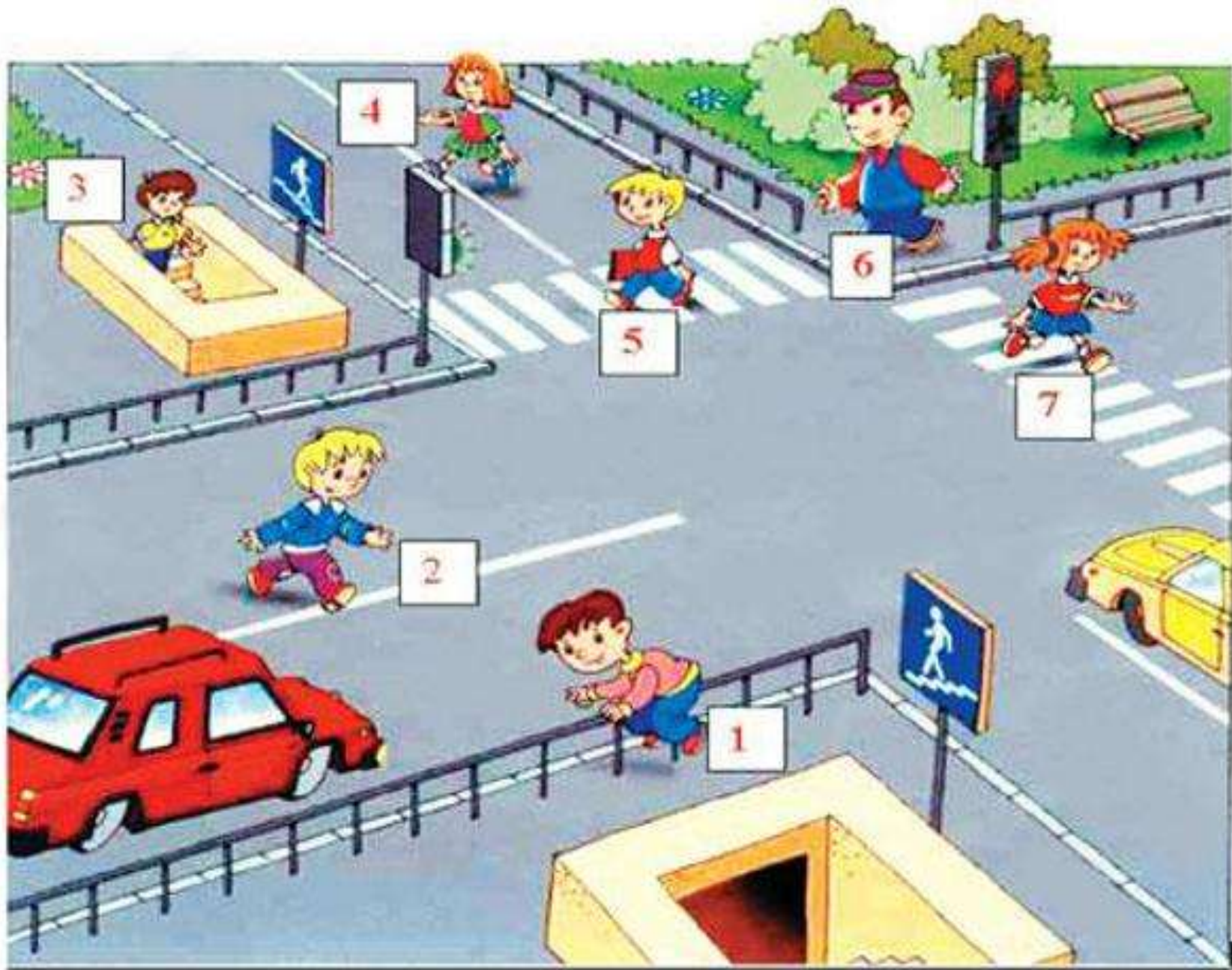
ПОЖАРНАЯ МАШИНА



3 ТУР «НАЙДИ ОШИБКУ»

- Молодцы ребята справились с заданием, а у нас новое испытание сейчас я раздам ребятам карточки, в которых нужно найти ошибку. Либо стоит неправильный знак дорожного движения, либо кто-то из участников дорожного движения нарушает правила. На выполнение этого задания Вам дается 5 минут, а пока мы поиграем со зрителями.





4 ТУР «ОТГАДАЙТЕ ЗАГАДКИ»

- 1. Это встал для нас в дозор пучеглазый...(светофор)
- 2. Желтым глазом он мигает. Строго нас предупреждает:
Чтобы был счастливым путь, повнимательнее будь!
И не бегай, не играй, где автобус и трамвай!
- Будь, малыш, всегда смышленный и шагай на свет...(зеленый)
- 3. Ожидаешь ты посадки на отведенной площадке.
Не нужна тебе сноровка, это место...(остановка)
- 4. Иди через улицу там, пешеход,
Где знаком указан тебе...(переход)
- 5. Я хочу спросить про знак.
Нарисован он вот так: в треугольнике ребята
Со всех ног бегут куда – то. Что это за знак? («Внимание Дети»)
- 6. Полосатые лошадки поперек дорог легли –
Все авто остановились, если здесь проходим мы! (переход – зебра)



- 7. Тихо ехать нас обяжет, поворот вблизи покажет,
И напомним, что и как, вам в пути...(дорожный знак)
- 8. Что такое на дороге? Все стоят, разинув рот.
- Ждут, когда мигнет зеленый, значит это...(переход)
- 9. Я знаток дорожных правил,
Я машину здесь поставил,
На стоянку у ограды -
Отдыхать ей тоже надо.
(парковка)
- 10. Командуя жезлом, он всех направляет,
И всем перекрёстком один управляет.
Он словно волшебник, машин дрессировщик,
А имя ему - ...
(Регулировщик)
- 11. Не летит, не жужжит,
Жук по улице бежит.
И горят в глазах жука
Два блестящих огонька.
(Автомобиль)
- 12. Как зовутся те дорожки,
По которым ходят ножки.
Различать учись их точно,
Не лети как на пожар.
Пешеходные дорожки – Это только ...?
(Тротуар)



Спасибо за игру!

