

**ВИДЫ ДОРОВ**

**ТЯНЕТСЯ НИТКА, СРЕДИ НИВ ПЕТЛЯЯ  
ЛЕСОМ, ПЕРЕЛЕСКАМИ БЕЗ КОНЦА И КРАЯ  
НИ ЕЕ ПОРВАТЬ, НИ В КЛУБОК СМОТАТЬ**



# ДОРОГА



**СЛОВАРНАЯ РАБОТА:**

**МОС-ТО-ВА-Я**

**ОТ СЛОВА «МОСТИТЬ»**




# УЛИЦА С ДВУХСТОРОННИМ ДВИЖЕНИЕМ



# УЛИЦА С ОДНОСТОРОННИМ ДВИЖЕНИЕМ



# ФИЗМИНУТКА




# ВИДЫ ДОРОГ И ОСОБЕННОСТИ ИХ ПЕРЕХОДА






# ДОРОГА С ОДНОСТОРОННИМ ДВИЖЕНИЕМ




Несмотря на то, что на такой дороге движение транспорта в одну сторону, смотреть надо не только в эту сторону, но и в противоположную. Так как навстречу транспортному потоку могут ехать специальные машины — «скорой помощи», милиции, пожарной охраны и другие машины аварийной службы.

# ДОРОГА С ОДНОСТОРОННИМ ДВИЖЕНИЕМ



# ДОРОГА С ДВУСТОРОННИМ ДВИЖЕНИЕМ



Подойдя к проезжей части дороги, надо остановиться и посмотреть во все стороны, затем налево, направо, а дойдя до середины — еще раз направо, контролируя ситуацию слева. Если не удалось сразу перейти дорогу, следует остановиться посередине, на линии, разделяющей транспортные потоки противоположных направлений. При этом надо иметь в виду, что на дорогах с быстрым движением нужно быть осторожным. Один шаг вперед или назад может стоить жизни. Машины едут слева и справа в 2—3 ряда. Из-за любого неосторожного движения можно попасть под колеса транспорта. Поэтому такие дороги детям следует переходить в сопровождении взрослых.

# ДОРОГА С ДВУСТОРОННИМ ДВИЖЕНИЕМ



# ДОРОГА С ТРАМВАЙНЫМИ ПУТЯМИ



При переходе дороги с трамвайными путями нужно, подойдя к проезжей части, остановиться, посмотреть налево и направо. Если нет трамвая и машин — переходить. Перед трамвайными путями снова остановиться, посмотреть налево, направо. При отсутствии трамваев и машин перейти дорогу до конца.

**Ни в коем случае нельзя останавливаться между трамвайными путями.** Это очень опасно, так как движение трамваев может быть встречным. Широкие дороги с двусторонним движением и трамвайными путями следует переходить только со взрослыми.

# ПЕРЕСЕЧЕНИЕ С ТРАМВАЙНОЙ ЛИНИЕЙ



# ЗАГОРОДНАЯ ДОРОГА



Переходить загородную дорогу следует так: **остановиться перед ней, сказав себе: «Будь осторожен!»**, имея в виду, что машина может появиться с любой стороны, в том числе из-за поворотов, которые всегда есть на загородной дороге. Поэтому надо смотреть вокруг (дорога может быть извилистой), потом налево, направо и, убедившись в безопасности, контролируя ситуацию, переходить дорогу, по возможности не останавливаясь посередине.

**1) КАК НАЗЫВАЕТСЯ  
ДОРОГА, ПО КОТОРОЙ  
ТРАНСПОРТ ДВИЖЕТСЯ  
ТОЛЬКО В ОДНУ СТОРОНУ?**





**ОД-НОС-ТО-РОН-НЯ-Я**



**2) КАК НАЗЫВАЕТСЯ  
ДОРОГА, ПО КОТОРОЙ  
МАШИНЫ ЕДУТ В ДВУХ  
ПРОТИВОПОЛОЖНЫХ  
НАПРАВЛЕНИЯХ?**



**ДВУ-СТО-РОН-НЯ-Я**



**3) ЧТО НЕЛЬЗЯ ДЕЛАТЬ  
ПРИ ПЕРЕХОДЕ ДОРОГИ  
С ТРАМВАЙНЫМИ  
ПУТЯМИ.**



**НЕЛЬЗЯ ОСТАНАВЛИВАТЬСЯ  
МЕЖДУ ТРАМВАЙНЫМИ  
ПУТЯМИ. ЭТО ОЧЕНЬ ОПАСНО,  
ТАК КАК ДВИЖЕНИЯ  
ТРАМВАЕВ МОЖЕТ БЫТЬ  
ВСТРЕЧНЫМ.**



**4) КАКАЯ ДОРОГА  
ОЧЕНЬ ЧАСТО БЫВАЕТ  
ИЗВИЛИСТАЯ?**




**ЗА-ГО-РОД-НА-Я**











**Спасибо за внимание!**

