

**ОТЧЕТ
ОБ ИСПОЛНЕНИИ УЧРЕЖДЕНИЕМ ПЛАНА ЕГО ФИНАНСОВО-ХОЗЯЙСТВЕННОЙ ДЕЯТЕЛЬНОСТИ**

на 1 января 2026 г.

МБОУ Конзаводская СОШ

Учреждение
Особое подразделение
Учредитель
Наименование органа, осуществляющего полномочия Учредителя
Вид финансового обеспечения (деятельности)
Периодичность: квартальная, годовая
Единица измерения: руб.

Управление образования
Приносящая доход деятельность (собственные доходы учреждения)

| | | |
|------|---------------|------------|
| КОДЫ | форма по ОКУД | 0503737 |
| | Дата | 01.01.2026 |
| | по ОКТО | 53524447 |
| | по ОКТМО | 60218858 |
| | по ОКПО | 907 |
| | Глава по БК | |
| | по ОКЕИ | 383 |

1. Доходы учреждения

| Наименование показателя | Код строки | Код аналитики | Утверждено плановых назначений | Исполнено плановых назначений | | | | | итого | Сумма отклонения |
|--------------------------------------------------------------|------------|---------------|--------------------------------|-------------------------------|------------------------|------------------------|------------------------|------------|-------|------------------|
| | | | | через лицевые счета | через банковские счета | через кассу учреждения | некассовыми операциями | | | |
| 1 | 2 | 3 | 4 | 5 | 6 | 7 | 8 | 9 | 10 | |
| Доходы - всего | 010 | | 153 057,26 | 153 057,26 | - | - | - | 153 057,26 | - | |
| Доходы от собственности | 030 | 120 | 164 503,26 | 164 503,26 | - | - | - | 164 503,26 | - | |
| Доходы от оказания платных услуг (работ), компенсаций затрат | 040 | 130 | 29 486,00 | 29 486,00 | - | - | - | 29 486,00 | - | |
| Прочие доходы | 100 | 180 | -40 932,00 | -40 932,00 | - | - | - | -40 932,00 | - | |

2. Расходы учреждения

| Наименование показателя | Код строки | Код аналитики | Утверждено плановых назначений | Исполнено плановых назначений | | | | | итого | Сумма отклонения |
|----------------------------------------------------------------------------------------------------------------------------|------------|---------------|--------------------------------|-------------------------------|------------------------|------------------------|------------------------|------------|-----------|------------------|
| | | | | через лицевые счета | через банковские счета | через кассу учреждения | некассовыми операциями | | | |
| 1 | 2 | 3 | 4 | 5 | 6 | 7 | 8 | 9 | 10 | |
| Расходы - всего | 200 | x | 177 944,91 | 163 832,45 | - | - | - | 163 832,45 | 14 112,46 | |
| в том числе: | | | | | | | | | | |
| Фонд оплаты труда учреждений | | 111 | 14 600,00 | 9 362,52 | - | - | - | 9 362,52 | 5 237,48 | |
| Взносы по обязательному социальному страхованию на выплаты по оплате труда работников и иные выплаты работникам учреждений | | 119 | 4 400,00 | 2 828,48 | - | - | - | 2 828,48 | 1 571,52 | |
| Прочая закупка товаров, работ и услуг | | 244 | 157 343,65 | 151 526,06 | - | - | - | 151 526,06 | 5 817,59 | |
| Уплата иных платежей | | 853 | 1 601,26 | 115,39 | - | - | - | 115,39 | 1 485,87 | |
| Результат исполнения (дефицит / профицит) | 450 | x | -24 887,65 | -10 775,19 | - | - | - | -10 775,19 | x | |

3. Источники финансирования дефицита средств учреждения

| Наименование показателя | Код строки | Код аналитики | Утверждено плановых назначений | Исполнено плановых назначений | | | | | Итого | Сумма отклонения |
|-------------------------------------------------------------------------------------------------------------------------------|------------|---------------|--------------------------------|-------------------------------|------------------------|------------------------|------------------------|-------------|-----------|------------------|
| | | | | через лицевые счета | через банковские счета | через кассу учреждения | некассовыми операциями | | | |
| 1 | 2 | 3 | 4 | 5 | 6 | 7 | 8 | 9 | 10 | |
| Источники финансирования дефицита средств - всего (стр. 520 + стр. 590+ стр. 620 + стр. 700 + стр. 730 + стр. 820 + стр. 830) | 500 | | 24 887,65 | 10 775,19 | - | - | - | 10 775,19 | 14 112,46 | |
| в том числе: | | | | | | | | | | |
| Внутренние источники из них: | 520 | | - | - | - | - | - | - | - | |
| Движение денежных средств | 590 | X | - | - | - | - | - | - | - | |
| поступление денежных средств | 591 | 510 | - | - | - | - | - | - | - | |
| прочие | | | - | - | - | - | - | - | - | |
| выбывшие денежные средств | 592 | 610 | - | - | - | - | - | - | - | |
| Внешние источники из них: | 620 | | - | - | - | - | - | - | - | |
| Изменение остатков средств | 700 | X | 24 887,65 | 10 775,19 | - | - | - | 10 775,19 | 14 112,46 | |
| увеличение остатков средств, всего | 710 | 510 | - | -195 627,26 | - | - | - | -195 627,26 | X | |
| уменьшение остатков средств, всего | 720 | 610 | - | 206 402,45 | - | - | - | 206 402,45 | X | |
| Изменение остатков по внутренним оборотам средств учреждения в том числе: | 730 | X | - | - | - | - | - | - | - | |
| увеличение остатков средств учреждения | 731 | 510 | - | - | - | - | - | - | X | |
| уменьшение остатков средств учреждения | 732 | 610 | - | - | - | - | - | - | X | |
| Изменение остатков по внутренним расчетам в том числе: | 820 | X | - | - | - | - | - | - | - | |
| увеличение остатков по внутренним расчетам (Кт 030404510) | 821 | | - | - | - | - | - | - | - | |
| уменьшение остатков по внутренним расчетам (Дт 030404610) | 822 | | - | - | - | - | - | - | - | |

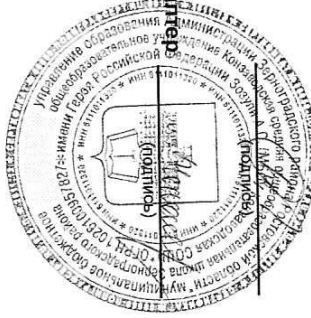
| Наименование показателя | Код строки | Код аналитики | Утверждено плановых назначений | Исполнено плановых назначений | | | | итого | Сумма отклонения |
|--------------------------------------------------------------------------------|------------|---------------|--------------------------------|-------------------------------|------------------------|------------------------|------------------------|-------|------------------|
| | | | | через лицевые счета | через банковские счета | через кассу учреждения | некассовыми операциями | | |
| 1 | 2 | 3 | 4 | 5 | 6 | 7 | 8 | 9 | 10 |
| Изменение остатков расчетов по внутренним привлеченным средствам в том числе: | 830 | х | - | - | - | - | - | - | - |
| увеличение расчетов по внутреннему привлечению остатков средств (Кт 030406000) | 831 | | - | - | - | - | - | - | - |
| уменьшение расчетов по внутреннему привлечению остатков средств (Дт 030406000) | 832 | | - | - | - | - | - | - | - |

4. Сведения о возвратах остатков субсидий и расходов прошлых лет

| Наименование показателя | Код строки | Код аналитики | Произведено возвратов | | | | итого |
|-------------------------------------------------|------------|---------------|-----------------------|------------------------|------------------------|------------------------|-------|
| | | | через лицевые счета | через банковские счета | через кассу учреждения | некассовыми операциями | |
| 1 | 2 | 3 | 4 | 5 | 6 | 7 | 8 |
| Возвращено остатков субсидий прошлых лет, всего | 910 | | - | - | - | - | - |
| Возвращено расходов прошлых лет, всего | 950 | | - | - | - | - | - |

Руководитель О.П. Демьяненко (расшифровка подписи) _____ (подпись) _____ (расшифровка подписи)

Главный бухгалтер И.Н. Чепайкина (расшифровка подписи) _____



Руководитель (уполномоченное лицо) _____ (должность) _____ (подпись) _____ (расшифровка подписи)

Исполнитель Главный бухгалтер (должность) И.Н. Чепайкина (подпись) _____ (расшифровка подписи) _____ (расшифровка подписи)

12 января 2026 г.

Централизованная бухгалтерия _____ (наименование, ОГРН, ИНН, КПП, местонахождение)

43-8-07 _____ (телефон, e-mail)

**ОТЧЕТ
ОБ ИСПОЛНЕНИИ УЧРЕЖДЕНИЕМ ПЛАНА ЕГО ФИНАНСОВО-ХОЗЯЙСТВЕННОЙ ДЕЯТЕЛЬНОСТИ**

на 1 января 2026 г.

МБОУ Конзаводская СОШ

Учреждение
Обособленное подразделение
Учредитель
Наименование органа, осуществляющего полномочия Учредителя
Вид финансового обеспечения (деятельности)
Периодичность: квартальная, годовая
Единица измерения: руб.

Управление образования
Деятельность по выполнению государственного (муниципального) задания

форма по ОКУД
Дата
по ОКПО
по ОКТМО
по ОКПО
Глава по БК
по ОКЕИ

| |
|------------|
| КОДЫ |
| 0503737 |
| 01.01.2026 |
| 53524447 |
| 60218858 |
| 907 |
| 383 |

1. Доходы учреждения

| Наименование показателя | Код строки | Код аналитики | Утверждено плановых назначений | Исполнено плановых назначений | | | | | итого | Сумма отклонения |
|--------------------------------------------------------------|------------|---------------|--------------------------------|-------------------------------|------------------------|------------------------|------------------------|---------------|-------|------------------|
| | | | | через лицевые счета | через банковские счета | через кассу учреждения | некассовыми операциями | 9 | | |
| Доходы - всего | 010 | 130 | 32 528 200,00 | 32 528 200,00 | - | - | - | 32 528 200,00 | - | |
| Доходы от оказания платных услуг (работ), компенсаций затрат | 040 | | 32 528 200,00 | 32 528 200,00 | - | - | - | 32 528 200,00 | - | |

2. Расходы учреждения

| Наименование показателя | Код строки | Код аналитики | Утверждено плановых назначений | Исполнено плановых назначений | | | | | Сумма отклонения |
|----------------------------------------------------------------------------------------------------------------------------|------------|---------------|--------------------------------|-------------------------------|------------------------|------------------------|------------------------|---------------|------------------|
| | | | | через лицевые счета | через банковские счета | через кассу учреждения | некассовыми операциями | итого | |
| 1 | 2 | 3 | 4 | 5 | 6 | 7 | 8 | 9 | 10 |
| Расходы - всего | 200 | х | 32 669 599,32 | 32 391 694,96 | - | - | - | 32 391 694,96 | 277 904,36 |
| в том числе: | | | | | | | | | |
| Фонд оплаты труда учреждений | | 111 | 20 150 362,46 | 20 144 462,02 | - | - | - | 20 144 462,02 | 5 900,44 |
| Взносы по обязательному социальному страхованию на выплаты по оплате труда работников и иные выплаты работникам учреждений | | 119 | 6 060 782,05 | 6 059 314,35 | - | - | - | 6 059 314,35 | 1 467,70 |
| Прочая закупка товаров, работ и услуг | | 244 | 1 585 943,94 | 1 580 682,92 | - | - | - | 1 580 682,92 | 5 261,02 |
| Закупка энергетических ресурсов | | 247 | 4 753 610,87 | 4 515 413,67 | - | - | - | 4 515 413,67 | 238 197,20 |
| Уплата налога на имущество организаций и земельного налога | | 851 | 118 900,00 | 91 822,00 | - | - | - | 91 822,00 | 27 078,00 |
| Результат исполнения (дефицит / профицит) | 450 | х | -141 399,32 | 136 505,04 | - | - | - | 136 505,04 | х |

3. Источники финансирования дефицита средств учреждения

| Наименование показателя | Код строки | Код аналитики | Утверждено плановых назначений | Исполнено плановых назначений | | | | | итого | Сумма отклонения |
|-------------------------------------------------------------------------------------------------------------------------------|------------|---------------|--------------------------------|-------------------------------|------------------------|------------------------|------------------------|----------------|------------|------------------|
| | | | | через лицевые счета | через банковские счета | через кассу учреждения | некассовыми операциями | | | |
| 1 | 2 | 3 | 4 | 5 | 6 | 7 | 8 | 9 | 10 | |
| Источники финансирования дефицита средств - всего (стр. 520 + стр. 590+ стр. 620 + стр. 700 + стр. 730 + стр. 820 + стр. 830) | 500 | | 141 399,32 | -136 505,04 | - | - | - | -136 505,04 | 277 904,36 | |
| в том числе: | | | | | | | | | | |
| Внутренние источники из них: | 520 | | | - | - | - | - | - | - | |
| Движение денежных средств | 590 | X | | - | - | - | - | - | - | |
| поступление денежных средств | 591 | 510 | | - | - | - | - | - | - | |
| прочие | 592 | 610 | | - | - | - | - | - | - | |
| выбытие денежных средств | 620 | | | - | - | - | - | - | - | |
| Внешние источники из них: | | | | | | | | | | |
| Изменение остатков средств | 700 | X | 141 399,32 | -136 505,04 | - | - | - | -136 505,04 | 277 904,36 | |
| увеличение остатков средств, всего | 710 | 510 | | -32 528 200,00 | - | - | - | -32 528 200,00 | X | |
| уменьшение остатков средств, всего | 720 | 610 | | 32 391 694,96 | - | - | - | 32 391 694,96 | X | |
| Изменение остатков по внутренним оборотам средств учреждения в том числе: | 730 | X | | - | - | - | - | - | - | |
| увеличение остатков средств учреждения | 731 | 510 | | - | - | - | - | - | X | |
| уменьшение остатков средств учреждения | 732 | 610 | | - | - | - | - | - | X | |
| Изменение остатков по внутренним расчетам в том числе: | 820 | X | | - | - | - | - | - | - | |
| увеличение остатков по внутренним расчетам (Кт 030404510) | 821 | | | - | - | - | - | - | - | |
| уменьшение остатков по внутренним расчетам (Дт 030404610) | 822 | | | - | - | - | - | - | - | |

| Наименование показателя | Код строки | Код аналитики | Утверждено плановых назначений | Исполнено плановых назначений | | | | итого | Сумма отклонения |
|--------------------------------------------------------------------------------|------------|---------------|--------------------------------|-------------------------------|------------------------|------------------------|------------------------|-------|------------------|
| | | | | через лицевые счета | через банковские счета | через кассу учреждений | некассовыми операциями | | |
| Изменение остатков расчетов по внутренним привлеченным средствам в том числе: | 830 | Х | - | - | - | - | - | - | |
| увеличение расчетов по внутреннему привлечению остатков средств (Кт 030406000) | 831 | | - | - | - | - | - | - | |
| уменьшение расчетов по внутреннему привлечению остатков средств (Дт 030406000) | 832 | | - | - | - | - | - | - | |
| Итого | | | | | | | | | |

4. Сведения о возвратах остатков субсидий и расходов прошлых лет

| Наименование показателя | Код строки | Код аналитики | Произведено возвратов | | | | | | итого |
|-------------------------------------------------|------------|---------------|-----------------------|------------------------|------------------------|------------------------|-------|---|-------|
| | | | через лицевые счета | через банковские счета | через кассу учреждений | некассовыми операциями | итого | | |
| Возвращено остатков субсидий прошлых лет, всего | 910 | | - | - | - | - | - | - | |
| Возвращено расходов прошлых лет, всего | 950 | | - | - | - | - | - | - | |

Руководитель О.П. Демьяненко (расшифровка подписи) _____ (подпись) _____ (расшифровка подписи)

Руководитель финансово-экономической службы _____

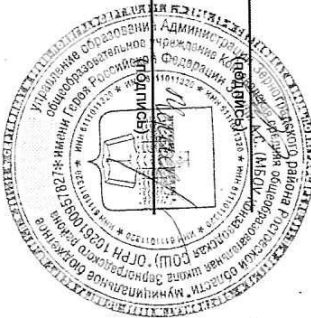
Главный бухгалтер И.Н. Чапайкина (расшифровка подписи)

Централизованная бухгалтерия _____ (наименование, ОГРН, ИНН, КПП, местонахождение)

Руководитель (уполномоченное лицо) _____ (должность) _____ (подпись) _____ (расшифровка подписи)

Исполнитель _____ (должность)

И.Н. Чапайкина (расшифровка подписи) _____ (подпись) _____ (расшифровка подписи)
43-8-07 (телефон, e-mail)



**ОТЧЕТ
ОБ ИСПОЛНЕНИИ УЧРЕЖДЕНИЕМ ПЛАНА ЕГО ФИНАНСОВО-ХОЗЯЙСТВЕННОЙ ДЕЯТЕЛЬНОСТИ**

на 1 января 2026 г.

МБОУ Конаводская СОШ

Учреждение
Обособленное подразделение
Учредитель
Наименование органа, осуществляющего полномочия Учредителя
Вид финансового обеспечения (деятельности)
Периодичность: квартальная, годовая
Единица измерения: руб.

Управление образования
Деятельность, осуществляемая за счет средств субсидии на иные цели

Форма по ОКУД
Дата
по ОКТО
по ОКПО
по ОКНМО
по ОКПО
Глава по БК
по ОКЕИ

| |
|------------|
| КОДЫ |
| 0503737 |
| 01.01.2026 |
| 53524447 |
| 60218858 |
| 907 |
| 383 |

1. Доходы Учреждения

| Наименование показателя | Код строки | Код аналитики | Утверждено плановых назначений | Исполнено плановых назначений | | | | | итого | Сумма отклонения |
|-------------------------------------------------------|------------|---------------|--------------------------------|-------------------------------|------------------------|------------------------|------------------------|--------------|------------|------------------|
| | | | | через лицевые счета | через банковские счета | через кассу учреждения | некассовыми операциями | 9 | | |
| Доходы - всего | 010 | 150 | 7 181 629,64 | 7 068 532,98 | - | - | - | 7 068 532,98 | 113 096,66 | |
| Безвозмездные денежные поступления текущего характера | 060 | | 7 181 629,64 | 7 068 532,98 | - | - | - | 7 068 532,98 | 113 096,66 | |

2. Расходы учреждения

| Наименование показателя | Код строки | Код аналитики | Утверждено плановых назначений | Исполнено плановых назначений | | | | | Сумма отклонения |
|----------------------------------------------------------------------------------------------------------------------------|------------|---------------|--------------------------------|-------------------------------|------------------------|------------------------|------------------------|--------------|------------------|
| | | | | через лицевые счета | через банковские счета | через кассу учреждения | некассовыми операциями | итого | |
| 1 | 2 | 3 | 4 | 5 | 6 | 7 | 8 | 9 | 10 |
| в том числе: | | | | | | | | | |
| Расходы - всего | 200 | х | 7 181 629,64 | 7 068 532,98 | - | - | - | 7 068 532,98 | 113 096,66 |
| Фонд оплаты труда учреждений | | 111 | 2 612 330,90 | 2 612 272,74 | - | - | - | 2 612 272,74 | 58,16 |
| Взносы по обязательному социальному страхованию на выплаты по оплате труда работников и иные выплаты работникам учреждений | | 119 | 788 956,02 | 788 906,38 | - | - | - | 788 906,38 | 49,64 |
| Прочая закупка товаров, работ и услуг | | 244 | 3 758 242,72 | 3 647 411,84 | - | - | - | 3 647 411,84 | 110 830,88 |
| Пособия, компенсации и иные социальные выплаты гражданам, кроме публичных нормативных обязательств | | 321 | 22 100,00 | 19 942,02 | - | - | - | 19 942,02 | 2 157,98 |
| Результат исполнения (дефицит / профицит) | 450 | х | - | - | - | - | - | - | х |

3. Источники финансирования дефицита средств учреждения

| Наименование показателя | Код строки | Код аналитики | Утверждено плановых назначений | Исполнено плановых назначений | | | | | итого | Сумма отклонения |
|-------------------------------------------------------------------------------------------------------------------------------|------------|---------------|--------------------------------|-------------------------------|------------------------|------------------------|------------------------|---------------|-------|------------------|
| | | | | через лицевые счета | через банковские счета | через кассу учреждения | некассовыми операциями | | | |
| 1 | 2 | 3 | 4 | 5 | 6 | 7 | 8 | 9 | 10 | |
| Источники финансирования дефицита средств - всего (стр. 520 + стр. 590+ стр. 620 + стр. 700 + стр. 730 + стр. 820 + стр. 830) | 500 | | - | - | - | - | - | - | - | |
| в том числе: | | | | | | | | | | |
| Внутренние источники из них: | 520 | | - | - | - | - | - | - | - | |
| Движение денежных средств | 590 | X | - | - | - | - | - | - | - | |
| поступление денежных средств | 591 | 510 | - | - | - | - | - | - | - | |
| прочие | 592 | 610 | - | - | - | - | - | - | - | |
| выбытие денежных средств | 620 | | - | - | - | - | - | - | - | |
| Внешние источники из них: | | | | | | | | | | |
| Изменение остатков средств | 700 | X | - | - | - | - | - | - | - | |
| увеличение остатков средств, всего | 710 | 510 | - | -7 068 532,98 | - | - | - | -7 068 532,98 | X | |
| уменьшение остатков средств, всего | 720 | 610 | - | 7 068 532,98 | - | - | - | 7 068 532,98 | X | |
| Изменение остатков по внутренним оборотам средств учреждения в том числе: | 730 | X | - | - | - | - | - | - | - | |
| увеличение остатков средств учреждения | 731 | 510 | - | - | - | - | - | - | X | |
| уменьшение остатков средств учреждения | 732 | 610 | - | - | - | - | - | - | X | |
| Изменение остатков по внутренним расчетам в том числе: | 820 | X | - | - | - | - | - | - | - | |
| увеличение остатков по внутренним расчетам (Кт 030404510) | 821 | | - | - | - | - | - | - | - | |
| уменьшение остатков по внутренним расчетам (Дт 030404610) | 822 | | - | - | - | - | - | - | - | |

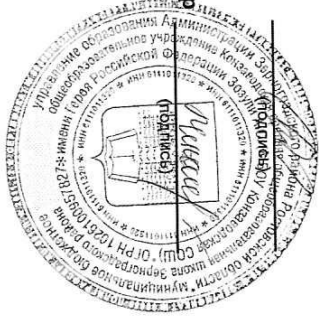
| Наименование показателя | Код строки | Код аналитики | Утверждено плановых назначений | Исполнено плановых назначений | | | | Итого | Сумма отклонения |
|--------------------------------------------------------------------------------|------------|---------------|--------------------------------|-------------------------------|------------------------|------------------------|------------------------|-------|------------------|
| | | | | через лицевые счета | через банковские счета | через кассу учреждения | некассовыми операциями | | |
| 1 | 2 | 3 | 4 | 5 | 6 | 7 | 8 | 9 | 10 |
| Изменение остатков расчетов по внутренним привлеченным средствам в том числе: | 830 | Х | - | - | - | - | - | - | - |
| увеличение расчетов по внутреннему привлечению остатков средств (Кт 030406000) | 831 | | - | - | - | - | - | - | - |
| уменьшение расчетов по внутреннему привлечению остатков средств (Дт 030406000) | 832 | | - | - | - | - | - | - | - |

4. Сведения о возвратах остатков субсидий и расходов прошлых лет

| Наименование показателя | Код строки | Код аналитики | Примявлено возвратов | | | | Итого | |
|-------------------------------------------------|------------|---------------|----------------------|------------------------|------------------------|------------------------|-------|---|
| | | | через лицевые счета | через банковские счета | через кассу учреждения | некассовыми операциями | | |
| 1 | 2 | 3 | 4 | 5 | 6 | 7 | 8 | |
| Возвращено остатков субсидий прошлых лет, всего | 910 | | - | - | - | - | - | - |
| Возвращено расходов прошлых лет, всего | 950 | | - | - | - | - | - | - |

Руководитель _____ **О.П. Демьяненко** (расшифровка подписи) _____ (подпись) _____ (расшифровка подписи)

Главный бухгалтер _____ **И.Н. Чапайкина** (расшифровка подписи) _____



Руководитель (уполномоченное лицо) _____ (должность) _____ (подпись) _____ (расшифровка подписи)

Исполнитель _____ **Главный бухгалтер** _____ (должность) _____ (подпись) _____ (расшифровка подписи)

12 января 2026 г.

Централизованная бухгалтерия _____ (наименование, ОГРН, ИНН, КПП, местонахождение)

И.Н. Чапайкина _____ (расшифровка подписи) _____ (подпись) _____ (расшифровка подписи)

43-8-07 _____ (телефон, e-mail)