

**ГОСУДАРСТВЕННОЕ БЮДЖЕТНОЕ УЧРЕЖДЕНИЕ
ДОПОЛНИТЕЛЬНОГО ОБРАЗОВАНИЯ СВЕРДЛОВСКОЙ ОБЛАСТИ
«ОКТЯБРЬСКАЯ ДЕТСКАЯ ШКОЛА ИСКУССТВ»**

Рассмотрены и внесены изменения на
Педагогическом совете ГБУДОСО
"Октябрьская ДШИ"
Протокол № 28 от 10 февраля 2023г.

Утверждена Приказом директора
ГБУДОСО "Октябрьская ДШИ"

№ 246 от 02 марта 2023 г.

**Фонды оценочных средств к промежуточной аттестации обучающихся
по дополнительной предпрофессиональной общеобразовательной
программе в области музыкального искусства
«Народные инструменты»
гитара
с рок освоения программы 8 лет
(с дополнительным годом обучения)**

Октябрьский
2023г.

Авторы-составители:

1. Акатьева С.Р. – преподаватель по классу гитара
2. Бабурин А.Ю. – преподаватель по классу гитара
3. Гатова Ф.Г. – преподаватель хоровых дисциплин
4. Иванова С.В. – преподаватель теоретических дисциплин
5. Щедрова А.И. – главный редактор

Содержание

Учебный предмет «Специальность (гитара)»	4
Учебный предмет «Ансамбль»	14
Учебный предмет «Фортепиано»	19
Учебный предмет «Хоровой класс»	25
Учебный предмет «Слушание музыки»	29
Учебный предмет «Музыкальная литература (зарубежная, отечественная)»	33
Учебный предмет «Сольфеджио»	45
Учебный предмет «Элементарная теория музыки»	Ошибка! Закладка не определена.

Учебный предмет «Специальность (гитара)»

Промежуточная аттестация проводится в форме контрольных уроков, зачетов и экзаменов. Контрольные уроки, зачеты и экзамены могут проходить в виде технических зачетов, академических концертов, исполнения концертных программ.

Контрольные уроки и зачеты в рамках промежуточной аттестации проводятся на завершающих полугодие учебных занятиях в счет аудиторного времени, предусмотренного на учебный предмет. Экзамены проводятся за пределами аудиторных учебных занятий.

В рамках текущего контроля 1 раз в полугодие проводится технический зачет, начиная со 2-7 классы. Зачеты дифференцированные, с обязательным методическим обсуждением. Зачеты предполагают исполнение программы в классе в присутствии комиссии в составе двух-трех преподавателей и проводятся в счет аудиторного времени, предусмотренного на учебный предмет.

На технический зачет выносятся:

- этюд (в соответствии с требованиями по классу);
- гамма (арпеджио, аккорды, вид гаммы в соответствии с требованиями по классу);
- знание терминологии в соответствии с требованиями по классу.

На зачет по творческим навыкам выносятся:

- пьеса для чтения с листа (на два класса ниже);
- подбор по слуху;
- коллоквиум;

В рамках промежуточной аттестации проводятся академические концерты в конце первого полугодия в счет аудиторного времени, предусмотренного на учебный предмет, и переводные экзамены в конце второго полугодия, которые проводятся в мае за пределами аудиторных учебных занятий. Академические концерты представляют собой публичное (на сцене) исполнении учебной программы или ее части в присутствии комиссии, родителей, обучающихся и других слушателей. Исполнение полной программы демонстрирует уровень освоения программы данного года обучения. Академические концерты проводятся с применением дифференцированных систем оценок, завершаясь обязательным методическим обсуждением.

Класс	I полугодие	II полугодие
1	<i>Декабрь</i> – академический концерт (две разнохарактерные пьесы)	<i>Май</i> – переводной экзамен (две разнохарактерные пьесы)
2-3	<i>Октябрь</i> – технический зачет (одна гамма, один этюд, термины за 1 класс). <i>Декабрь</i> – академический концерт (две разнохарактерные пьесы)	<i>Февраль</i> – зачет по творческим навыкам (этюды, чтение с листа, подбор по слуху, термины по классу, коллоквиум) <i>Май</i> – переводной экзамен (две разнохарактерные пьесы)
4-7	<i>Октябрь</i> – технический зачет (гаммы в соответствии с требованиями по классу, этюд, чтение с листа, термины) <i>Декабрь</i> – академический концерт: 1. Полифоническая пьеса. 2. Пьеса.	<i>Февраль</i> – зачет по творческим навыкам (гаммы, этюды, подбор по слуху, коллоквиум) <i>Май</i> – переводной экзамен: Два разнохарактерных произведения, включая произведение крупной формы.

8-9	<i>Декабрь</i> – дифференцированное прослушивание части программы выпускного экзамена (два произведения наизусть, обязательный показ произведения крупной формы и произведения на выбор из программы выпускного экзамена)	<i>Март</i> – прослушивание 3-х произведений (два сыгранных в декабре плюс еще одно) <i>Апрель</i> – прослушивание всей программы (4 произведения) <i>4 неделя мая - 1 неделя июня</i> – выпускной экзамен – выпускной экзамен (4 произведения): полифония, крупная форма, этюд, пьеса.
-----	---	---

Итоговая аттестация выпускника проводится в форме выпускного экзамена в 8 классе (в конце 16 полугодия) за пределами аудиторных занятий.

Предваряется итоговая аттестация двумя прослушиваниями в рамках текущего контроля в феврале и апреле. На итоговую аттестацию выносятся:

- полифония;
- крупная форма;
- обработка народной мелодии;
- оригинальная пьеса виртуозного характера.

Если обучающийся продолжает обучение в 9 классе, то итоговая аттестация проходит в 9 классе.

1 класс

Гамма: до-мажор, ля-минор, 3 вида, 1-2 октавы

Примерная программа академического концерта

Вариант 1

1. В. Калинин Этюд № 53
2. В. Козлов «Маленькая арфистка»

Вариант 2

1. Джулиани М. Аллегро ля минор
2. Иванов-Крамской А. Прелюдия ми минор

Вариант 3

1. Каркасси М. Андантино ля минор
2. Поврозняк Ю. Марш

Вопросы для оценивания информационных и понятийных знаний обучающихся

1. Рассказать об устройстве гитары, из каких частей она состоит?
2. Как обозначаются пальцы правой и левой рук?
3. Назвать ноты открытых струн.
4. Назвать ноты звукоряда.
5. Как обозначаются струны в нотном тексте?
6. Какие длительности нот ты знаешь?
7. Какие музыкальные инструменты ты знаешь?
8. Как называется знак повторения пьесы или ее части?
9. Каких композиторов ты знаешь?
10. Произведения каких композиторов ты исполнял в этом учебном году?
11. Правила посадки
12. Расскажи о правилах поведения на концерте.

2 класс

Требования к техническому зачёту

Гаммы: Соль, До, Фа мажор, две октавы в первой позиции.

Термины

2 класс

Динамические оттенки, штрихи		
f	фортэ	громко
ff	фортиссимо	очень громко
mf	мэцо фортэ	не очень громко
P	пиано	тихо
pp	пианиссимо	очень тихо
mp	мэцо пиано	очень тихо
Non legato	нон легато	не связно
legato	легато	связно
staccato	стаккато	отрывисто
ritenuto	ритэнудо	замедляя
diminuendo	диминуэндо	постепенно уменьшая силу звука
crescendo	крещендо	постепенно увеличивая силу звука

Примерная программа академического концерта

Вариант 1

1. Каркасси М. Андантино ля минор
2. Нейланд В. Галоп

Вариант 2

1. Паганини Н. Вальс
2. Иванов-Крамской А. Танец

Требования по чтению с листа

Умение сыграть одноголосную пьесу с несложной мелодической линией (расширение диапазона до октавы) в пределах 8-16 тактов в тональностях до 2-х знаков.

Вопросы для оценивания информационных и понятийных знаний обучающихся (рекомендуется добавлять вопросы из предыдущего класса)

1. Какие штрихи ты знаешь?
2. Назови знаки альтерации.
3. Перечисли произведения, которые ты играл в этом году.
4. Назови свое любимое произведение для гитары, объясни почему.
5. Назови знаки сокращенного письма.
6. Что такое ключевые и случайные знаки?
7. Назови танцы, которые ты знаешь?
8. Что такое "арпеджио"?
9. Что такое "апояндо" и "тирандо"?
10. Рассказать о правильной посадке, постановке рук гитариста.
11. Назвать имена современных исполнителей-гитаристов.

3 класс

Требования к техническому зачёту

Гаммы:

Соль, Ми, Фа мажор, двух-трех октавные, в первой позиции.

Термины

3 класс		
andante	андантэ	спокойно

andantino	андантино	быстрее, чем андантэ
Allegro	аллегро	скоро
Allegretto	аллегретто	оживленно
dolce	дольче	нежно
Moderato	модэрато	умеренно
A tempo	а тэмпо	в прежнем темпе

При проверке терминов, использовать термины 2 класса.

Примерная программа академического концерта

Вариант 1

1. Карулли Ф. Ларгетто
2. Агуадо Д. Маленький вальс Соль мажор

Вариант 2

1. Циполи Д. Менуэт ре минор
2. Мертц Й. Чардаш

Требования по чтению с листа

Чтение с листа пьес (уровень 1 класса).

Вопросы для оценивания информационных и понятийных знаний обучающихся (рекомендуется добавлять вопросы из предыдущего класса)

1. Что такое мелодия?
2. Что такое аккомпанемент?
3. Что такое позиция?
4. Что такое аппликатура?
5. Что такое арпеджио?
6. Назвать имена испанских и итальянских гитаристов-классиков, ?
7. Что означает слово "ансамбль", оркестр"?
8. Какие виды ансамблей и оркестров тебе известны.
9. Назови тональности, размеры исполняемых тобой произведений.
10. Расскажи об одном из посещенных тобой концертов исполнителей на русских народных инструментах, вырази собственное отношение.

4 класс

Требования к техническому зачёту

Гаммы:

Соль мажор, двухоктавная во II позиции с перемещением в I и III позиции; Ре мажор в аппликатуре А. Сеговии;

ми минор мелодический в I позиции.

Термины

4 класс		
Grazioso	грациозо	грациозно
Ledgiero	леджьеро	легко
Cantabile	кантабиле	певуче
vivo	виво	живо
vivace	виваче	живее, чем виво
presto	прэсто	очень быстро
Adagio	адажио	медленно
Largo	лярго	очень медленно

При проверке терминов, использовать термины предыдущих классов.

Примерная программа академического концерта

Вариант 1

1. Паганини Н. Сонатина До мажора, №2 («для синьоры де Лукка»)
2. «Уж, как пал туман», обр. М. Высотского

Вариант 2

1. Кост Н. Рондолетто
2. Чайковский П.И. «В церкви»

Требования по чтению с листа

Чтение с листа пьес (уровень 2 класса).

Вопросы для оценивания информационных и понятийных знаний обучающихся (рекомендуется добавлять вопросы из предыдущего класса)

1. Перечисли несколько темповых обозначений по градациям.
2. Что такое вибрато?
3. Что такое флажолет?
4. Что такое восходящее и нисходящее легато?
5. Что такое полифония?
6. Что такое баррэ?
7. Что такое позиция?
8. Ходишь ли ты на концерты? Назови концерты, посещенные в этом году, дай оценку.
9. Какие разновидности гитар ты знаешь?
10. Назови зарубежных композиторов, которых ты знаешь?
11. Что ты знаешь из истории своего инструмента?
12. Расскажи о правилах поведения слушателей на концерте.

Примерная программа переводного экзамена

Вариант 1

1. Гендель Г.Ф. Сарабанда ми минор
2. Цыганская народная песня «Сосница», обр. М.Александровой
3. Джулиани М. Этюд ля минор, ор.100, №11

Вариант 2

1. Санс Г. Эспаньоleta и Руджеро
2. Роч П. Хабанера
3. Карулли Ф. Этюд Соль мажор

5 класс

Требования к техническому зачёту

Гаммы:

Ре, Фа, Ми мажор в аппликатуре А. Сеговии; хроматическая гамма в I позиции.

Термины

5 класс		
Piu mosso	пиу моссо	более подвижно
Accelerando	аччелерандо	ускоряя
Meno mosso	Мэно моссо	менее подвижно
da capo al fine	дэ капо эль финэ	повторить с начала до слова конец
agitato	аджитато	взволнованно
marcato	маркато	подчеркивая
Maestoso	маэстозо	торжественно
molto	мольто	очень, весьма
Grave	гравэ	тяжело
sostenuto	состэнутто	сдержанно

При проверке терминов, использовать термины предыдущих классов.

Примерная программа академического концерта

Вариант 1

1. Неизвестный автор. Жига Ре мажор
2. Кардосо Х. Милонга

Вариант 2

1. Паганини Н. Сонатина До мажора
2. Лауро А. Негрито (венесуэльский вальс)

Требования по чтению с листа

Чтение с листа легких пьес из репертуара 2-3 класса.

Вопросы для оценивания информационных и понятийных знаний обучающихся (рекомендуется добавлять вопросы из предыдущего класса)

1. Назови инструменты-предшественники гитары?
2. Какие еще народные инструменты ты знаешь?
3. Назови основные средства музыкальной выразительности.
4. Перечисли имена отечественных композиторов-гитаристов.
5. Классифицируй свой репертуар по жанрам.
6. Что такое кульминация?
7. Какие виды ансамблей ты знаешь?
8. Что такое квартет (квинтет, секстет)
9. Назови два основных приема звукоизвлечения на гитаре.
10. Что тебе больше нравится из твоего репертуара и почему?
11. Назови учреждение культуры, которые находятся в нашем городе (Екатеринбург).
12. Проанализируй одно из произведений своего репертуара, охарактеризуй образное содержание и выразительные средства.

6 класс

Требования к техническому зачёту

Гаммы:

До, Фа, Ми, Соль мажор; до, ми минор
мелодический; хроматическая двух- трех
октавная гамма.

Термины

6 класс

6 класс			
Ritardando	ритэрдандо	замедляя	
Allargando	алляргандо	расширяя	
Calando	саляндо	затихая	
Assai	ассаи	весьма	
Giacoso	джиокозо	игриво	
espressivo	эспрессиво	выразительно	
Risoluto	ризолото	решительно	
brilliante	брильянтэ	блестяще	
animato	анимато	воодушевленно	
morendo	морэндо	замирая	
pesante	пэзантэ	тяжело	
scherzando	скерцандо	шутливо	
tranquillo	транкуилло	спокойно	
Sempre	сэмпрэ	все время	
Con anima	кон анима	с душой	
Non troppo	нон троппо	не слишком	

При проверке терминов, использовать термины предыдущих классов.

Примерная программа академического концерта

Вариант 1

1. Альберт Г. Соната ми минор, №1, I ч.
2. Лауро А. Венесуэльский вальс №2

Вариант 2

1. Сор Ф. Рондо Ре мажор
2. Лауро А. Венесуэльский вальс (La negra)

Требования по чтению с листа

Чтение с листа легких пьес из репертуара 3-4 класса.

**Вопросы для оценивания информационных и понятийных знаний обучающихся
(рекомендуется добавлять вопросы из предыдущего класса)**

1. Назови два основных приема звукоизвлечения.
2. Назови любимые произведения для гитары.
3. Классифицируй свой репертуар по жанрам.
4. Что такое мелизмы?
5. Перечисли приемы игры на гитаре, которые ты знаешь?
6. Что ты знаешь из истории гитары?
7. Перечисли имена великих композиторов, написавших музыку для гитары.
8. Чем отличается ансамбль от оркестра?
9. Назови виды ансамблей.
10. Назови имена магнитогорских гитарных мастеров.
11. Твой любимый композитор (исполнитель). Расскажи о нем.
12. Расскажи о посещенных тобой концертах гитарной музыки. Вырази свое отношение, проанализируй выступления исполнителей.
13. Расскажи о художественно-исполнительских особенностях гитары.

7 класс

Требования к техническому зачёту

Гаммы:

Ля мажор;

До и Соль мажор с перемещением в различные позиции (I-IV); соль, ля минор мелодический.

Термины

7 класс

7 класс		
Rubato	рубато	свободно
Con brio	кон брио	с жаром
Appassionato	аппассионато	страстно
Con fuoco	кон фуоко	с огнем
Comodo	комодо	удобно
Spiritoso	спиритозо	увлеченно
Ad libitum	ад либитум	по желанию, по усмотрению. свободно
Amoroso	аморозо	страстно, любовно
Capriccioso	каприччиозо	капризно, причудливо
Furioso	фуриозо	яростно, неистово
Lacrimoso	лакримозо	печаль, жалобно
Tempo giusto	темпо джусто	строго в темпе
При проверке терминов, использовать термины предыдущих классов.		

Примерная программа академического концерта

Вариант 1

1. Джулиани М. Сонатина Соль мажор, op.71, №2, I ч.
2. Морель Х. Романс

Вариант 2

1. Джулиани М. Сонатина Ре мажор, op.71, №3, IV ч.
2. Вила-Лобос Э. Шоро №1

Требования по чтению с листа

Чтение с листа легких пьес из репертуара 4-5 класса.

Вопросы для оценивания информационных и понятийных знаний обучающихся (рекомендуется добавлять вопросы из предыдущего класса)

1. Какие виды искусства тебе известны?
2. Назови учреждения культуры, которые находятся в нашем городе.
3. Назови виды оркестров.
4. Какие оркестры существуют в нашем городе.
5. Назови основные выразительные средства музыки.
6. Что ты знаешь из истории гитары?
7. Перечисли несколько имен отечественных композиторов-гитаристов и их произведения.
8. Перечисли несколько имен зарубежных композиторов-гитаристов и их произведения.
9. Назови имена известных тебе уральских композиторов, которые пишут музыку для гитары.
10. Какие тембровые возможности у гитары?
11. Назови разновидности гитар, которые ты знаешь.
12. Твой любимый композитор.
13. Перечисли колористические приемы игры на гитаре, которые ты знаешь.

8 класс

Примерная программа выпускного экзамена

Вариант 1

Л.С. Вайс Чакона a-moll

2. Г. Альберт Соната № 1 , части II и III
3. В. Козлов «Медитация»
4. Х.Л. Мерлин «Карнавалито»

Вариант 2

1. М. Каркасси «Air Varié (тема и вариации)
2. Э.Вилла Лобос Этюд № 1 из серии «12 этюдов Андресу Сеговии)
3. Ф.Таррега «Арабское каприччио»
4. О.Киселев «Ах, ты, душечка!» Фантазия на тему р.н.п.

Вариант 3

1. Бах И.С. Прелюдия ля минор, BWV 997
2. Леньяни Л. Скерцо с вариациями, op.10

3. Высотский М. «Пряха»
4. Сор Ф. Этюд ми минор, ор.6, №11

Учащиеся, продолжающие обучение в 9 классе, сдают выпускной экзамен в 9 классе.

9 класс

Примерная программа итоговой аттестации

Вариант 1

1. Бах И.С. Гавот в форме рондо Ми мажор, BWV 1006а
2. Джулиани М. Соната До мажор, ор.15, I ч.
3. Малатс Х. Испанская серенада
4. Каркасси М. Этюд, ор.60, №25

Вариант 2

1. Бах И. С. Жига и дубль из лютневой сюиты ля минор
2. Карулли Ф. Этюд До мажор № 100
3. Иванов-Крамской А. Ноктюрн
4. Высоцкий М. Вариации на тему р.н.п. «Пряха»

Вариант 3

1. Фрескобальди Д. Ария с вариациями, пер. А. Сеговии
2. Молино Ф. Соната Ре мажор
3. Пухоль Э. Этюд «Шмель» Соль мажор
4. Иванов-Крамской А. Вариации на тему романса А. Варламова «На заре ты ее не буди»

Учебный предмет «Ансамбль»

Оценка качества занятий по учебному предмету «Ансамбль» включает в себя текущий контроль и промежуточную аттестацию. В рамках текущей аттестации проводится контрольный урок и зачет в конце первого полугодия.

В рамках промежуточной аттестации проводится зачет в конце второго полугодия в счет аудиторного времени, предусмотренного на учебный предмет. Формы проведения зачета:

- академический концерт
- выступление в концерте, внеклассном мероприятии
- участие в конкурсе или фестивале и др.

Рекомендуется публичное (на сцене) исполнение учебной программы в присутствии комиссии, родителей, обучающихся и других слушателей.

Исполнение полной программы демонстрирует уровень освоения программы данного года обучения. Зачет проводится с применением дифференцированных и недифференцированных систем оценок, завершаясь обязательным методическим обсуждением.

Оценка информационных и понятийных знаний, обучающихся происходит посредством устного опроса, который может проводиться в форме блиц-опроса, коллоквиума и др. как самостоятельного мероприятия или в рамках творческого зачета в конце второго полугодия в счет аудиторного времени, предусмотренного на учебный предмет. Рекомендуется включать вопросы по учебные предметы "Ансамбль" в коллоквиуме по "Специальности".

По завершении изучения предмета "Ансамбль" проводится аттестация в конце 8 класса в виде экзамена, выставляется оценка, которая заносится в свидетельство об окончании образовательного учреждения.

Форма проведения экзамена:

- академический концерт
- включение произведений по "Ансамблю" в сольный концерт обучающегося, концерт класса преподавателя.

Класс	Текущая, промежуточная и итоговая аттестации	
	Декабрь	Май
3	контрольный урок 2 пьесы по нотам	контрольный урок 1 пьеса наизусть
4	контрольный урок 2 пьесы по нотам	контрольный урок 1 пьеса наизусть
5	контрольный урок 2 пьесы по нотам	зачет 1 пьеса наизусть
6	контрольный урок 2 пьесы по нотам	зачет 2 пьесы наизусть
7	контрольный урок 2 пьесы по нотам	экзамен 2 пьесы наизусть
8	контрольный урок 2 пьесы по нотам	зачет 2 пьесы наизусть
9	контрольный урок 2 пьесы по нотам	зачет 2 пьесы наизусть

3 класс

Промежуточная аттестация в 3 классе

В течение года ученики должны сыграть 3 пьесы:

Первое полугодие: 2 произведения по нотам (контрольный урок).

Второе полугодие: 1 произведение наизусть (зачет) + коллоквиум.

Репертуарный список (пьесы для дуэта аккордеонистов, дуэта аккордеон - баян)

1. Корелли А. "Сарабанда" d-moll
2. Доренский А. "Веселое настроение"
3. Закарпатский народный танец "Верховина" обработка В. Накапникова

Вопросы для оценивания информационных и понятийных знаний обучающихся

1. Что означает слово "ансамбль"?
2. Что такое аккомпанемент?
3. Как называется ансамбль из 2-х исполнителей?
4. Как называется ансамбль из 3-х исполнителей?
5. Какие инструменты могут входить в состав ансамбля русских народных инструментов?
6. Проанализировать одно из исполняемых музыкальных произведений и ответить на следующие вопросы:
7. назвать композитора и его современников, его национальную принадлежность, годы жизни или век.
8. определить характер, образное содержание произведения
9. назвать жанр произведения
10. определить тональность, размер, темп, форму
11. проанализировать динамический план, указать кульминацию
12. назвать, какие средства выразительности использует композитор для создания данного образа (в т.ч. особенности ритма (пунктирный, равномерный и т.д.), типы движения мелодии (поступенное движение, широкие ходы), ключевые интонации
13. назвать знаменитых современников композитора, произведение которого исполняли
14. назвать другие произведения этого автора

4 класс

Промежуточная аттестация в 4 классе

В течение года ученики должны сыграть 3 пьесы:

Первое полугодие: 2 произведения по нотам (контрольный урок).

Второе полугодие: 1 произведение наизусть (зачет)+ коллоквиум.

Репертуарный список (пьесы для дуэта аккордеонистов, дуэта аккордеон - баян)

- Андреев В. "Грезы"
- Аббасов П. "Велосипед" Es-dur
- Русская народная песня "Ах вы сени, мои сени" обработка Е. Дербенко

Вопросы для оценивания информационных и понятийных знаний обучающихся

1. Что означает слово "ансамбль"?
2. Что такое аккомпанемент?
3. Назови виды ансамблей.

4. Какие ансамбли (баянистов, аккордеонистов) в нашем городе тебе известны?
5. Чем отличается оркестр от ансамбля?
6. Существует ли понятие ансамбля в оркестре?
7. Как называется ансамбль из 2-х исполнителей?
8. Как называется ансамбль из 3-х исполнителей?
9. Как называется ансамбль из 4-х исполнителей?
10. Какие инструменты могут входить в состав ансамбля русских народных инструментов?

Проанализировать одно из исполняемых музыкальных произведений и ответить на следующие вопросы:

1. назвать композитора и его современников, его национальную принадлежность, годы жизни или век.
2. определить характер, образное содержание произведения
3. назвать жанр произведения
4. определить тональность, размер, темп, форму
5. проанализировать динамический план, указать кульминацию
6. назвать, какие средства выразительности использует композитор для создания данного образа (в т.ч. особенности ритма (пунктирный, равномерный и т.д.), типы движения мелодии (поступенное движение, широкие ходы), ключевые интонации)
7. назвать знаменитых современников композитора, произведение которого исполняли
8. назвать другие произведения этого автора

5 класс

В течение года ученики должны сыграть 3 пьесы:

Первое полугодие: 2 произведения по нотам (контрольный урок).

Второе полугодие: 1 произведение наизусть (зачет)+ коллоквиум.

Примерный репертуарный список (пьесы для дуэта аккордеонистов, дуэта аккордеон - баян)

1. Беляев Г. "Готический менуэт"
2. Печников А. "Маленький мадригал"
3. Гранов Ю. "Вальс-мюзет"
4. Сурцуков В. "Юный ковбой"
5. Русская народная песня "Волжские напевы" обработка Н. Корецкого
6. Дербенко Е. "Пляши веселей!" (Казачий перепляс)

Вопросы для оценивания информационных и понятийных знаний обучающихся (рекомендуется включить вопросы I года обучения)

1. Расшифруйте термин "вокально-инструментальный ансамбль"?
2. Какие инструменты могут входить в состав ансамбля русских народных инструментов?
3. Какой из баянных ансамблей (дуэт, трио, квартет и т. д.) самый мобильный и почему?
4. Что означает термин "синхронность"?

Проанализировать одно из исполняемых музыкальных произведений и ответить на следующие вопросы:

1. назвать композитора и его современников, его национальную принадлежность, годы жизни или век.
2. определить характер, образное содержание произведения
3. назвать жанр произведения
4. определить тональность, размер, темп, форму

5. проанализировать динамический план, указать кульминацию
6. назвать, какие средства выразительности использует композитор для создания данного образа (в т.ч. особенности ритма (пунктирный, равномерный и т.д.), типы движения мелодии (поступенное движение, широкие ходы), ключевые интонации)
7. назвать другие произведения этого автора

6 класс

В течение 3-го года обучения, обучающиеся должны изучить 4 произведения различные по характеру, жанру и стилю.

Первое полугодие: 2 произведения по нотам.

Второе полугодие: 2 произведения наизусть (зачет)+ коллоквиум.

Примерный репертуарный список (пьесы для дуэта аккордеонистов, дуэта аккордеон - баян)

1. Бах-Вивальди Концерт d-moll I часть
2. Доренский А. "Дивертисмент в старинном стиле" Переложение В. Ушенина
3. Дербенко Е. "Лимузин"
4. Дербенко Е. "Русский регтайм"
5. Доренский А. "Закарпатский танец"
6. Маги С. "Белый танец"

Вопросы для оценивания информационных и понятийных знаний обучающихся (рекомендуется включать вопросы II года обучения)

1. Какие регистры (тембры) следует относить к чистым?
2. В результате чего образуются смешанные регистры?
3. Что означает термин "ауфтакт"?
4. Какими могут быть функции исполнителя в ансамбле?

Проанализировать одно из исполняемых музыкальных произведений и ответить на следующие вопросы:

1. назвать композитора и его современников, его национальную принадлежность, годы жизни или век.
2. определить характер, образное содержание произведения
3. назвать жанр произведения
4. определить тональность, размер, темп, форму
5. проанализировать динамический план, указать кульминацию
6. назвать, какие средства выразительности использует композитор для создания данного образа (в т.ч. особенности ритма (пунктирный, равномерный и т.д.), типы движения мелодии (поступенное движение, широкие ходы), ключевые интонации)
7. назвать другие произведения этого автора

7 класс

В течение учебного года обучения обучающийся должен исполнить 4 произведения различные по характеру, жанру и стилю.

Первое полугодие: 2 произведения по нотам.

Второе полугодие: 2 разнохарактерных произведения наизусть (зачет)+ коллоквиум.

Примерный репертуарный список (пьесы для дуэта аккордеонистов, дуэта аккордеон - баян)

1. Дербенко Е. "Романтическая прелюдия"

2. Двойников В. "Вальс-мюзет" переложение В. Некрасова
3. Цыганков А., Беляев А. "Цыганочка"
4. Жиро "Под небом Парижа"
5. Русская народная песня "Улица широкая" обработка В. Прокудина
6. Приват А., Виттнэ М. "Колдунья" переложение Т. Кучиной

**Вопросы для оценивания информационных и понятийных знаний обучающихся
(рекомендуется включать вопросы с I по III год обучения)**

1. Что означает термин "артикуляция"?
2. Возможна ли контрастная артикуляция в ансамбле?
3. Какова функция меха в ансамблевом исполнительстве?
4. Перечисли специфические приемы игры на аккордеоне?
5. Расскажи об известных вам народных танцах. Какие из них играли вы в ансамбле?
6. Что означает "визуальный контакт" в ансамбле между исполнителями?

Проанализировать одно из исполняемых музыкальных произведений и ответить на следующие вопросы:

1. назвать композитора и его современников, его национальную принадлежность, годы жизни или век.
2. определить характер, образное содержание произведения
3. назвать жанр произведения
4. определить тональность, размер, темп, форму
5. проанализировать динамический план, указать кульминацию
6. назвать, какие средства выразительности использует композитор для создания данного образа (в т.ч. особенности ритма (пунктирный, равномерный и т.д.), типы движения мелодии (поступенное движение, широкие ходы), ключевые интонации)
7. назвать другие произведения этого автора

8-9 классы

В течение учебного года обучения обучающийся должен исполнить 4 произведения. В конце учебного года обучающиеся сдают экзамен.

Первое полугодие: 2 произведения по нотам.

Второе полугодие: 2 разнохарактерных произведения наизусть (экзамен)+ коллоквиум. Примерный репертуарный список (пьесы для дуэта аккордеонистов, дуэта аккордеон - баян)

1. Вивальди А. "Largo"
2. Фишер И. "Прелюдия и fuga" a-moll
3. Испанский народный танец "Долорес" обработка Ч. Камильери
4. Качалин С. "Старое банджо" переложение Е. Прыгуна и Е. Левина
5. Пьяццолла А. "Либертанго"
6. Русская народная песня "Ах, улица широкая" обработка В. Прокудина
7. Тухманов Д. "День Победы"

**Вопросы для оценивания информационных и понятийных знаний обучающихся
(рекомендуется включать в коллоквиум по УП "Специальность")**

1. Что означает термин "аранжировка"?
2. Что такое оркестр? Расскажи о происхождении слова «оркестр».
3. Перечисли известные вам виды оркестров.
4. Расскажи об этапах работы над музыкальным произведением в ансамбле.
5. Что привлекает вас в работе над ансамблем?
6. От каких качеств участников ансамбля зависит успех?
7. Какие профессиональные ансамбли русских народных инструментов вы знаете?
8. Какие ансамбли русских народных инструментов есть в Магнитогорске?

Проанализировать одно из исполняемых музыкальных произведений и ответить на следующие вопросы:

1. назвать композитора и его современников, его национальную принадлежность, годы жизни или век.
2. определить характер, образное содержание произведения
3. назвать жанр произведения
4. определить тональность, размер, темп, форму
5. проанализировать динамический план, указать кульминацию
6. назвать, какие средства выразительности использует композитор для создания данного образа (в т.ч. особенности ритма (пунктирный, равномерный и т.д.), типы движения мелодии (поступенное движение, широкие ходы), ключевые интонации
7. назвать другие произведения этого автора

Промежуточная аттестация проводится в конце каждого полугодия также за счет аудиторного времени.

Форма ее проведения:

– контрольный урок, зачет с приглашением комиссии и выставлением оценки. Обязательным условием является методическое обсуждение результатов выступления ученика, оно должно носить аналитический, рекомендательный характер, отмечать успехи и перспективы развития ребенка. Промежуточная аттестация отражает результаты работы ученика за данный период времени, определяет степень успешности развития обучающегося на данном этапе обучения. Концертные публичные выступления также могут быть засчитаны как промежуточная аттестация. По итогам проверки успеваемости выставляется оценка с занесением ее в журнал, ведомость, индивидуальный план, дневник обучающегося.

Оценка за год ставится по результатам всех публичных выступлений, включая участие в концертах, конкурсах. На зачетах и контрольных уроках в течение года должны быть представлены различные формы исполняемых произведений:

полифония, этюды, пьесы, ансамбли, части произведений крупных форм.

При выведении переводной или итоговой оценки учитывается следующее:

1. оценка годовой работы ученика;
2. оценка на зачете, контрольном уроке;
3. другие выступления ученика в течение учебного года.

Оценка информационных и понятийных знаний, обучающихся происходит посредством устного опроса, который может проводиться в форме блиц-опроса, брейнринга, коллоквиума и др., в рамках контрольного урока в конце второго полугодия.

Итоговая аттестация проводится в форме контрольного урока, на котором исполняется программа.

Промежуточная аттестация в конце 1 года обучения

Примеры переводных программ

Вариант 1

1. Прокофьев С. «Болтуня», ансамбль
2. Старокадомский М. «Веселые путешественники»
3. Польская нар. песня «Висла»

Вариант 2

1. «Здравствуй, гостя зима», ансамбль
2. Гнесина Е. Этюд
3. Майкапар А. «В садике»

Вариант 3

1. Крылатов Е. «Песенка о лете»
2. Черни К. Этюд «Скакалка»
3. Шуман Р. Марш, ансамбль

Вариант 4

1. Шуберт Ф. «Военный марш»
2. «Коробейники» русская народная песня
3. Соколова Н. «Белые утки», ансамбль

Вопросы для оценивания информационных и понятийных знаний обучающихся

1. Назовите мажорные и минорные гаммы, которые были пройдены вами в этом году?
2. Что такое аккорд? Что такое трезвучие? Из каких интервалов оно состоит?
3. На каких ступенях строятся тоническое, субдоминантовое и доминантовое трезвучие?
4. Что такое обращения трезвучий? Назовите их.
5. Что такое "арпеджио"? Из чего состоят трехзвучные арпеджио?
6. Перечислите музыкальные жанры. К каким жанрам можно отнести музыкальные произведения из вашего репертуара.
7. Что такое "Этюд"? Назовите композиторов, чьи этюды вы изучаете на уроках фортепиано?
8. Что такое полифония? Расскажите об особенностях ее исполнения. Какие произведения с элементами полифонической фактуры вы исполняли в этом году? Назовите композиторов этих произведений.
9. Какие виды педалей вы изучали в этом году?
10. Поделитесь впечатлениями о концертах и спектаклях, которые вам удалось посетить в этом году.

Промежуточная аттестация в конце 2 года обучения

Примеры переводных программ

Вариант 1

1. Гедике А. Этюд ля минор
2. Левидова Д. Пьеса
3. Рубах А. «Воробей»

Вариант 2

1. Шитте Л. Этюд соч. 108 № 17
2. Гендель Г.Ф. Менуэт ре минор
3. Чайковский П. «В церкви»

Вариант 3

1. Майкапар С. «Канон»
2. Крылатов Е. «Кабы не было зимы»
3. Гольденберг Н. Этюд на черных клавишах

Вопросы для оценивания информационных и понятийных знаний обучающихся

1. Как называется инструмент, на котором вы обучаетесь?
2. Что такое "регистр"? Какими они бывают?
3. Назовите и покажите на фортепианной клавиатуре октавы.
4. В каких нотных ключах обычно записывается музыкальное произведение для фортепиано?
5. Назовите строение мажорной гаммы.
6. Назовите строение трезвучия, обращений.
7. Что такое "мелодия"?
8. Что такое "аккомпанемент"?

9. Перечисли темпы, которые вы знаете. Как и где они указываются в нотах?
10. Перечислите музыкальные термины, с которыми вы познакомились на уроках. Что они обозначают?

Промежуточная аттестация в конце 3 года обучения

Примеры переводных программ

Вариант 1

1. Черни-Гермер Этюд, 1 тетрадь, № 21
2. Бём Г. Менуэт
3. Дварионас Б. Прелюдия

Вариант 2

1. Лешгорн А. Этюд соч. 65 № 11
2. Перселл Г. Ария
3. Чайковский П. Детский альбом: Полька

Вариант 3

1. Корелли А. Сарабанда
2. Беренс Г. Этюд соч. 88 № 6
3. Моцарт В. Менуэт (прелож. Л. Серовой) ансамбль

Вопросы для оценивания информационных и понятийных знаний обучающихся (рекомендуется добавлять вопросы из предыдущего класса)

1. Назовите мажорные и минорные гаммы, которые были пройдены вами в этом году.
2. На каких ступенях строятся тоническое, субдоминантовое и доминантовое трезвучия?
3. Что такое "арпеджио"? Из чего состоят трехзвучные арпеджио?
4. Перечислите музыкальные жанры. К каким жанрам можно отнести музыкальные произведения из вашего репертуара?
5. Что такое "этюд"? Назовите композиторов, чьи этюды вы изучаете на уроках фортепиано.
6. Что такое "полифония"? Расскажите об особенностях ее исполнения. Какие произведения с элементами полифонической фактуры вы исполняли в этом году? Назовите композиторов этих произведений?
7. Какие виды педали вы изучали в этом году?
8. Назовите типичные аппликатурные формы.
9. Поделитесь впечатлениями о концертах и спектаклях, которые вам удалось посетить в этом году?

Промежуточная аттестация в конце 4 года обучения Примеры переводных программ

Вариант 1

1. Лемуан А. Этюд соч. 37, № 10
2. Моцарт В. Аллегретто.
3. Алябьев А. Пьеса соль минор

Вариант 2

1. Черни-Гермер 1 тетрадь: № 29
2. Бах И.С. Маленькая прелюдия ля минор № 12
3. Моцарт В. Сонatina Си-бемоль мажор

Вариант 3

1. Прокофьев С. «Сказочка»

Черни К. Этюд соч. 139 №100

Чимароза Д. Соната соль минор

Вопросы для оценивания информационных и понятийных знаний обучающихся (рекомендуется добавлять вопросы из предыдущего класса).

1. Назовите мажорные и минорные гаммы, которые были пройдены вами в этом году.
2. Расскажите о видах крупных музыкальных форм. Каковы особенности строения вариаций, сонатного аллегро?
3. Какие виды танцев вы знаете? В каких размерах пишутся менуэты? Назовите композиторов, чьи танцевальные пьесы вы исполняли в этом году.
4. Что такое ансамбль? Произведения каких композиторов вы исполняли ансамблем в этом году?
5. Что такое период, предложение, фраза? Чем они отличаются?
6. Что такое секвенция?
7. Что такое "канон"? В каких жанрах он чаще всего встречается?
8. В каком музыкальном жанрам относятся произведения, которые вы исполняли в этом году?
9. Перечислите известные вам средства музыкальной выразительности.
10. Музыку каких жанров вы слушаете дома? Творчество каких композиторов вам наиболее интересно?
11. Когда появился инструмент фортепиано? Кто его изобрел?
12. Какие концерты вы посетили в этом году? Расскажите о своих впечатлениях от концертов.

Промежуточная аттестация в конце 5 года обучения

Примеры переводных программ

Вариант 1

1. Гедике А. Этюд соч.47, №15
2. Циполи Д. Менуэт из сюиты №4
3. Чимароза Д. Сонатина ре минор

Вариант 2

1. Лемуан А. Этюд соч. 37, № 35
2. Гольденвейзер А. Соч. 11: фугетта ми минор 3.Кулау Ф. Сонатина соч.55 №3: 2 ч.

Вариант 3

1. Шостакович Д. «Испанский танец»
2. Люли Ж. «Куранта»
3. Шитте Л. Этюд соч. 68 № 11

Вариант 4

1. Цфасман А. «В дальний путь»
2. Бетховен Л. Сонатина Соль мажор

Вопросы для оценивания информационных и понятийных знаний обучающихся (рекомендуется добавлять вопросы из предыдущего класса)

1. Назовите мажорные и минорные гаммы, которые были пройдены вами в этом году.
2. Что такое "хроматическая гамма"? Расскажи основные правила игры хроматической гаммы.
3. Какие тональности называются одноименными? Какие тональности называются параллельными?
4. Назовите порядок расположения тональностей по квинтовому кругу.

5. Что такое "мелизмы"? Перечислите известные вам мелизмы.
6. Расскажите об особенностях строения простой трехчастной формы.
7. Из каких разделов состоит сонатная форма? В каких тональностях пишется каждый раздел? Назовите композиторов, которые писали сонаты для фортепиано?
8. Что такое "программная музыка"? Назовите примеры.
9. Назовите основные аппликатурные формы.
10. Какие концерты вы посетили в этом году? Расскажите о своих впечатлениях от концертов.

Проанализировать одно из исполняемых музыкальных произведений и ответить на следующие вопросы:

1. определить характер, образное содержание произведения
2. назвать жанр произведения
3. определить тональность, размер, темп, форму
4. назовите средства выразительности, которые использует композитор для создания данного образа, типы движения мелодии
5. назвать другие произведения этого автора.

Промежуточная аттестация в конце 6 года обучения

Примеры программ итогового зачета

Вариант 1

1. Беренс Г. Этюд соч. 61 и 88, № 3
2. Бах И.С. Маленькая прелюдия До мажор (ч.2)
3. Вебер К.М. Сонатина До мажор, 1 ч.
4. Косенко В. Скерцино, соч. 15

Вариант 2

1. Лешгорн А. Этюд соч. 66, № 4
2. Мясковский Н. 2-голосная fuga ре минор
3. Гайдн Й. Соната Соль мажор № 11, 1 ч.
4. Питерсон О. «Волна за волной»

Вариант 3

1. Бах. И.С. Двухголосная инвенция ля минор
2. Чимароза Д. Соната соль минор
3. Вивальди А. Сицилиана

Вариант 4

1. Гендель Г. «Аллеманда» из сюиты №8 фа минор
2. Парфенов А. «Черемуха над водой»
3. Чайковский П. «Ариозо Лизы»

Вопросы для оценивания информационных и понятийных знаний обучающихся (рекомендуется добавлять вопросы из предыдущего класса)

1. Назовите мажорные и минорные гаммы, которые были пройдены вами в этом году.
2. Что такое "септаккорд"? Перечислите все обращения.
3. Что такое "отклонение", "модуляция"?
4. Что такое "кульминация"?
5. Что обозначают музыкальные термины: dolce, cantabile, a tempo, pio mosso, meno mosso.
6. Что такое "фермата"?
7. Что такое "синкопа"? В каких музыкальных произведениях она вам встречалась?
8. Что такое "триоль"?
9. Что такое кода?
10. Что такое "имитация"?

11. Каких композиторов называют "венскими классиками"?
12. Назовите русских композиторов, произведения которых вы исполняли.
13. Перечислите композиторов-романтиков.
14. Расскажите об инструментах - предшественниках фортепиано.
15. Назовите известных вам художников, поэтов и писателей.
16. Перечислите великих исполнителей пианистов прошлого и настоящего.
17. Перечислите основные стилистические направления.

Проанализировать одно из исполняемых музыкальных произведений и ответить на следующие вопросы:

1. назвать композитора, его национальную принадлежность, годы жизни
2. определить характер, образное содержание произведения
3. назвать жанр произведения
4. определить тональность, размер, темп, форму
5. назовите средства выразительности, которые использует композитор для создания данного образа, типы движения мелодии
6. назвать другие произведения этого автора

Учебный предмет «Хоровой класс»

Оценка качества занятий по учебному предмету «Хоровой класс» включает в себя текущий контроль и промежуточную аттестацию.

Методы текущего контроля:

- оценка за работу в классе;
- текущая сдача партий;
- сдача партий в квартетах;
- контрольный урок в конце каждой четверти.

Формы промежуточной аттестации:

- участие хориста в концертных, конкурсно-фестивальных выступлениях хорового коллектива.

При выведении переводной оценки учитывается следующее:

- оценка годовой работы ученика;
- оценка на зачете (академическом концерте); Другие выступления ученика в течение учебного года.

При переходе обучающихся из младшего хора в старший необходимо руководствоваться оценкой индивидуального овладения вокально-хоровыми навыками каждого ребенка на данном этапе.

Оценка информационных и понятийных знаний, обучающихся происходит посредством устного опроса, который может проводиться в форме блиц-опроса, брейнринга, коллоквиума и др., как самостоятельного мероприятия или в рамках контрольного урока в конце второго полугодия в счет аудиторного времени, предусмотренного на учебный предмет.

Учет успеваемости обучающихся проводится преподавателем на основе текущих занятий, их посещений, индивидуальной и групповой проверки знаний хоровых партий.

При оценке обучающегося учитывается также его участие в выступлениях хорового коллектива. Повседневно оценивая каждого ученика, педагог, опираясь на ранее выявленный им уровень подготовленности каждого ребенка, прежде всего, анализирует динамику усвоения им учебного материала, степень его прилежания, всеми средствами стимулируя его интерес к учебе.

При выведении итоговой (переводной) оценки учитывается следующее:

- оценка годовой работы ученика;
- оценка на зачете (академическом концерте);
- другие выступления ученика в течение учебного года.

В конце третьего года обучения обучающийся должен овладеть:

1. Основными навыками певческой установки - пение сидя и стоя.
2. Овладеть первичными навыками интонирования.
3. Начальным овладением цепным дыханием.
4. Начальным использованием звуковедения legato.
5. Начальным овладением регистрами голоса.
6. Хоровым ансамблем и строем.
7. Художественно-выразительным исполнением произведения, а также понятийными и информационными знаниями.

Формы проведения промежуточной аттестации:

участие хориста в концертах, конкурсno-фестивальных выступлениях хорового коллектива.

Промежуточная аттестация обучающихся 1-3 классов (младший хор)

Примерный репертуарный список выступлений младшего хора

I вариант

1. Григ Э. Весенняя песнь
2. Хайтович Л. Кошки
3. Японская народная песня "Среди цветов"

II вариант

1. Басок М. Лесной скрипач
2. Танеев С. Колыбельная
3. Рус. народная песня «Как у наших у ворот»

III вариант

1. Дементьев В. «Необычный концерт»
2. Русская народная песня «Как на тоненький ледок» (обр. М. Иорданского)
3. Кикта В. «Одолжи мне крылья»

IV вариант

1. Екимов С. Стрекоза
2. Моцарт В.А. Весенняя песня
3. Славкин М. Баба-яга

V вариант

1. Кабалевский Д. «Наш край»,
2. Лядов А. «Колыбельная»,
3. Нисс С. «Сон»

VI вариант

1. Подгайц Е. Облака
2. Русская народная песня "Как на тоненький ледок", обработка М. Иорданского

3. Курдакова И. Нам не нужна война

Вопросы для оценивания информационных и понятийных знаний обучающихся

1. Что такое "дыхание"?
2. Как правильно брать вдох?
3. Как правильно делать выдох?
4. Что такое "цепное дыхание"?
5. Расскажи о правильном положении корпуса во время пения.
6. Что такое "унисон"?
7. Что такое "темп" в музыке?
8. Какие вы знаете дирижерские жесты?
9. Что такое "атака звука"? Какие виды атаки звука вы знаете?
10. Что такое "звуковедение"? Какие приемы звуковедения вы знаете?
11. Как с итальянского переводится *allegro*, *andante*, *adagio*?
12. Что означает *ritenuto*?
13. Назовите известные детские хоровые коллективы и их руководителей.
14. На какие партии делится детский хор?
15. Как называются детские голоса?
16. Что означает *diminuendo*?
17. Рассказать о разных приемах дыхания.
18. Что такое "пение а саррелла"? Назовите произведения из репертуара вашего хора, используемые а саррелла.
19. Чем отличается пение *legato* от *non legato*?
20. В чем заключаются особенности при пении на стаккато?
21. В чем отличие коллективного хорового музицирования от сольного вокального исполнительства?
22. Чем народная манера исполнения отличается от академической?
23. Что такое "артикуляция" при пении? Какова роль артикуляции в пении?
24. Какова роль дирижера во время исполнения произведений?
25. Кто является основоположником хорового пения?
26. Что такое "канон"?
27. Какие концерты хоровой музыки ты посещал? Какие хоровые произведения ты запомнил, расскажи о своих впечатлениях от концерта.

Промежуточная аттестация обучающихся 5-8 классов (старший хор)

Примерный репертуарный список выступлений старшего хора

Вариант I

- Алябьев А. "Зимняя дорога"
- Моцарт В.А. "Откуда приятный и нежный тот звон" (хор из оперы "Волшебная флейта")
- Дубравин Я. Песня о земной красоте
- Русская народная песня "Ты не стой, колодец", обработка В. Соколова
- Струве Г. Музыка

Вариант II

- Гладков Г. Песня друзей
- Глинка М. Жаворонок
- Калныныш А. Музыка
- Мендельсон Ф. Воскресный день
- Русская народная песня "Милый мой хоровод", обработка В. Попова

Вариант III

- Болгарская народная песня "Посадил полынь я", обработка И. Димитрова
- Гайдн Й. Пришла весна
- Подгайц Е. Зеленая музыка. Муха - чистюха.
- Чайковский П. Соловушка

Вариант IV

- Басок М. Хоровая кантата Берестень. Я на радуге живу.
- Глиэр Р. Вечер
- Слонимский С. Цветет черемуха
- Симонов В. Туча
- Логидзе Р. Весенняя песня

Вариант V

- Бах И.С. Солнце сияет (из кантаты № 15) □ Дубравин Я. Песня о земной красоте.
- Норвежская народная песня "Камертон"
- Свиридов Г. Колыбельная
- Римский-Корсаков Н. Не ветер вея с высоты

Вопросы для оценивания информационных и понятийных знаний обучающихся

1. Назовите типы хоров в зависимости от состава певческих голосов.
2. Назовите высокие женские голоса. Какие хоровые партии они составляют?
3. Назовите низкие женские голоса. Какие хоровые партии они составляют?
4. На какие группы можно разделить певческие голоса?
5. Что такое диапазон хоровой партии?
6. Расскажите о пении с использованием фальцетного регистра.
7. Расскажите об особенностях пения в грудном регистре.
8. В чем заключаются особенности интонирования мажора?
9. Назовите основные правила при пении а cappella.
10. Назовите русских композиторов, писавших хоровую музыку?
11. Назовите зарубежных композиторов, писавших хоровую музыку.
12. Назовите выдающихся хоровых дирижеров прошлого и настоящего.
13. Какие виды многоголосия вы знаете?
14. Назовите вокально-хоровые жанры?
15. Что такое месса? Назовите части мессы.
16. Что такое реквием? Назовите композиторов, создававших реквиемы.
17. На каком языке исполняются мессы, реквием?
18. Назовите современных композиторов, создающих хоровые произведения.
19. Какие концерты хоровой музыки ты посещал? Какие хоровые произведения ты запомнил, расскажи о своих впечатлениях от концерта, дай оценку выступлению хорового коллектива.
20. Расскажите об одном из исполняемых хоровым коллективом произведении.

Ответьте на следующие вопросы:

- Назовите композитора, его национальную принадлежность, годы жизни или век.
- Определите характер, образное содержание произведения.
- Назовите тональность, размер, темп, форму.
- Укажите кульминацию.
- Назовите средства выразительности, которые использует композитор для создания данного образа (в т.ч. особенности ритма, типы движения мелодии, ключевые интонации).
- Назовите знаменитых современников композитора, произведения которых исполняли.
- Назовите другие произведения этого автора (в том числе хоровые).

Учебный предмет «Слушание музыки»

Промежуточная аттестация в конце 1 класса

Промежуточная аттестация проводится в конце 2 полугодия в форме контрольного урока в счет аудиторного времени, предусмотренного на учебный процесс.

Контрольный урок включает в себя письменную работу и устный ответ.

Письменная работа состоит из:

- письменных заданий по пройденному материалу;
- викторина по пройденным музыкальным произведениям.

Устный ответ включает в себя ответы на вопросы по пройденному материалу и творческое задание.

Требования к контрольному уроку

1. Письменные задания

Выберите и обведите правильный ответ

1. В состав струнного квартета не входят:

- а). альт
- б). виолончель
- в). контрабас

2. Инструмент, предком которого был охотничий рог:

- а). труба
- б). валторна
- в). тромбон

3. Инструменты, внешне напоминающие медные котлы, верх которых затянут кожей: а). барабаны

- б). там-там
- в). литавры

4. Клавишный инструмент, похожий на маленькое пианино, но имеющий вместо струн металлические пластинки, по которым ударяют молоточки. Звук инструмента высокий, нежный, звенящий:

- а) клавесин
- б) челеста
- в) ксилофон

5. Духовой клавишный инструмент, который часто называют королем всех инструментов:

- а) орган
- б) рояль
- в) баян

2. Музыкальная викторина: узнать тембр инструмента.

Глинка М. Арагонская хота (кастаньеты)

Глюк Х. Мелодия из оперы «Орфей» (флейта)

Паганини Н. Каприс ля минор (скрипка)

Чайковский П. Неаполитанский танец (труба)

Чайковский П. Вариации на тему рококо (виолончель)

Гайдн Й. Симфония № 103, вступление (литавры)

Прокофьев С. Тема Дедушки из «Пети и волка» (фагот)

3. Устные вопросы

- назовите изображенные музыкальные инструменты и оркестры, в которых они звучат (электронное приложение, презентация) Сколько струн на контрабасе?
- в какую группу инструментов входит валторна?
- назовите русские народные духовые инструменты
- назовите низкий женский голос
- какие вы знаете разновидности флейты?
- в какую группу инструментов входит фагот?
- на каком инструменте играли народный сказитель былин Баян и былинный герой Садко?
- в каком хоре есть партия дискантов?
- назовите разновидности кларнета и фагота?
- в какую группу инструментов входят литавры?
- назовите русские народные струнные щипковые инструменты
- назовите мужские голоса
- у какого инструмента выдвигается трубка-кулиса?
- назовите самый высокий женский голос
- кто является создателем первого оркестра русских народных инструментов? Назовите известных вам скрипачей Кто такой «дирижер»?
- есть ли в Магнитогорске оркестры? К какому виду они относятся?

4. Творческое задание

Расскажите о посещении одного из концертов оркестровой музыки (возможно с электронной презентацией, слайд-шоу).

Промежуточная аттестация в конце 2 класса.

Промежуточная аттестация проводится в конце 4 полугодия в форме контрольного урока в счет аудиторного времени, предусмотренного на учебный процесс.

Контрольный урок включает в себя письменную работу и устный ответ.

Письменная работа состоит из:

- письменных, тестовых заданий по пройденному материалу;
- викторина по пройденным музыкальным произведениям.

Устный ответ включает в себя ответы на вопросы по пройденному материалу и творческое задание.

Требования к контрольному уроку

1. Письменные, тестовые задания

В правую колонку впишите национальность танца:

Лезгинка	
Вальс	
Полонез	
Камаринская	
Гопак	
Мазурка	
Полька	

Менуэт	
Танго	
Гавот	

2. Викторина по пройденным музыкальным произведениям

Впишите фамилию композитора – автора произведения:

Э. Григ, Н. Римский-Корсаков, А. Лядов, М. Мусоргский, К. Сен-Санс, В Гаврилин, П. Чайковский, Р. Шуман

Поставьте порядковый номер к нужному фрагменту во время викторины

		«Кикимора»
		«Пер Гюнт»: «Утро»
		«Лебедь»
		«Избушка на курьих ножках, или Баба Яга»,
		«Времена года»: «Подснежник»,
		«Генерал идёт»
		«Киарина»
		«Полет шмеля»
		«На тройке»
		«Быдло»

3. Устные вопросы

- Сравните Бабу Ягу у П. Чайковского и М. Мусоргского. Что у них общего и в чем различие? Какие средства музыкальной выразительности используют композиторы для характеристики Бабы-Яги?
- Какие произведения из цикла «Карнавал животных» К. Сен-Санса мы слушали? Какими средствами музыкальной выразительности композитор изображает животных и птиц в этом цикле? Какие еще вы знаете произведения, изображающие животных и птиц?
- Назовите автора «Детского альбома». Кому посвящен этот цикл? Какие произведения входят в этот цикл? Расскажите об одном из произведений цикла, выразив собственное к нему отношение.
- Что такое жанр? Какие жанры Д. Кабалевский назвал тремя китами?
- Как называется обряд проводов зимы? Какие песни пели на этом обряде?
- Какие песни пели в сопровождении гуслей?
- К какому жанру народных песен относятся колядки, веснянки, купальские?
- Назовите народные пляски.
- Назовите балльные танцы. Какие из них трёхдольные?
- Как звали «короля вальса»?
- Когда менуэт стали танцевать в России?
- Какая страна была законодательницей танцевальной моды в XVII веке?
- Какой танец был предшественником вальса?
- Назовите американские джазовые танцы.
- Назовите характерные устойчивые черты марша. 16. Перечислите виды маршей.

4. Творческое задание

Расскажите об одном из посещенных в течение года концертов, спектаклей, выставок (возможно с наглядным материалом – электронной презентацией, слайд-шоу, фотоальбомов, газет и др.).

Итоговая аттестация в конце 3 класса

Итоговая аттестация проводится в конце 6 полугодия в форме контрольного урока в счет аудиторного времени, предусмотренного на учебный процесс.

Контрольный урок включает в себя письменную работу и устный ответ. Письменная работа состоит из викторины по пройденным музыкальным произведениям.

Устный ответ включает в себя ответы на вопросы по пройденному материалу и творческое задание.

Требования к контрольному уроку

1. Викторина по пройденным музыкальным произведениям

Поставьте номер фрагмента по ходу викторины (в первую колонку).

	Шопен	Ноктюрн ми-бемоль мажор
	Дебюсси	Серенада
	Свиридов	Романс
	Лист	Рапсодия
	Глинка	Каватина Людмилы
	Бах	Скерцо из Сюиты си минор
	Прокофьев	Вальс из балета «Золушка»
	Глинка	Рондо Фарлафа
	Гайдн	Менуэт из Симфонии № 103
	Бетховен	Траурный марш из Симфонии № 3
	Бах	Токката ре минор для органа
	Прокофьев	Адажио из балета «Золушка»
	Глинка	Марш Черномора
	Чайковский	Баркарола из цикла «Времена года»

2. Устные вопросы

1. Какой король исполнял сольные партии в балетах?
2. В каком веке балет отделился от оперы и стал самостоятельным видом музыкальнотеатрального искусства?
3. Перечислите мужские оперные голоса.
4. Какая страна и когда стала родиной оперы?
5. Что такое кордебалет?
6. Объясните слово «балет».
7. Что такое увертюра, где она звучит и для чего она предназначена?
8. Назовите выдающегося балетмейстера, современника А.С. Пушкина.
9. Что такое либретто?
10. Какие виды искусства объясняются в балетном спектакле?
11. Какие жанры относятся к музыкально-сценическим?
12. Какой композитор стал основоположником русского классического балета?
13. Кто автор поэмы «Руслан и Людмила»?
14. Что такое ария? Назовите её разновидности.
15. Что значит слово «ноктюрн»?
16. Что такое «пастораль»?
17. Какие характерные признаки у баркаролы?

3. Творческое задание:

Расскажите о посещении (просмотре по TV) одного из оперных или балетных спектаклей (желательно с электронной презентацией, слайд-шоу).

Учебный предмет «Музыкальная литература (зарубежная, отечественная)»

Промежуточная аттестация в конце 1 года обучения

Промежуточная аттестация проводится в конце 8 полугодия в форме контрольного урока в счет аудиторного времени, предусмотренного на учебный процесс.

Контрольный урок включает в себя письменную работу и устный ответ.

Письменная работа состоит из:

- письменных заданий по пройденному материалу;
- викторины по пройденным музыкальным произведениям.

Устный ответ включает в себя ответы на вопросы по пройденному материалу и творческое задание.

Требования к контрольному уроку.

1. Письменные задания

1). Впишите нужное слово в таблицу к его определению:

I вариант

Пиано, форте, легато, стаккато, акцент, консонанс, диссонанс, соло, хор, ансамбль

Короткое, отрывистое звучание	
Один исполнитель	
Ярко, громко, насыщенно	

Благозвучное, мягкое, стройное звучание нескольких звуков	
Тихо, приглушенно, легко	
Большой коллектив певцов	
Резкое, «колючее», неустойчивое звучание нескольких звуков	
Певучее, слитное, звучание	
Несколько исполнителей-музыкантов (до 10-12)	
Выделенные, подчеркнутые звуки	

II вариант

Глиссандо, форте, легато, стаккато, консонанс, диссонанс, соло, квартет, тутти, акцент

Короткое, отрывистое звучание	
Один исполнитель	
Ярко, громко, насыщенно	
Благозвучное, мягкое, стройное звучание нескольких звуков	
Скольжение по клавишам, по струне	
Звуковое пятно, одновременное звучание нескольких соседних звуков	
Резкое, «колючее», неустойчивое звучание нескольких звуков	
Певучее, слитное, звучание	
Звучание всех инструментов сразу (все вместе)	
Выделенные, подчеркнутые звуки	

2) Выберите правильный ответ:

Регистр — это

- а) скорость исполнения музыки
- б) часть звукового диапазона
- в) окраска звука

К понятию **лада** относится термин:

- а) легато
- б) пунктирный
- в) минор

pp, p, mp, ff, f, mf — это обозначение различных

- а) темпов
- б) динамических оттенков
- в) штрихов

Легато, стаккато, нон легато — это разновидности

- а) штрихов
- б) ритма
- в) тембра

Многоголосная **фактура**, где один голос главенствует, а остальные аккомпанируют ему, называется

- а) полифонической
- б) аккордовой
- в) гомофонно-гармонической.

2. Викторина по пройденным музыкальным произведениям

Поставьте номер фрагмента по ходу викторины (в первую колонку).

Впишите фамилию композитора (в третью колонку).

	Балет невылупившихся птенцов	
	Танец Анитры	

	В пещере горного короля	
	Гном	
	Утро	
	Прогулка	
	Черпахи	
	Петух и курицы	

3. Устные вопросы

1. Как называется наименьшая музыкальная форма?
2. Назовите основные типы периодов.
3. Назовите два типа простой 2-х частной формы 4. Какая может быть реприза в 3-х частной форме?
5. Переведите надпись «Da capo all fine»
6. Что означает слово «рондо»?
7. Что такое «рефрен»?
8. Что вариации?
9. Как называются музыкальные темы в рондо, звучащие между рефренами?
10. В какой форме пишутся первые части сонат и симфоний?
11. Как называется первый раздел сонатной формы?

Промежуточная аттестация в конце II года обучения

Промежуточная аттестация проводится в конце 10 полугодия в форме контрольного урока в счет аудиторного времени, предусмотренного на учебный процесс.

Контрольный урок включает в себя письменную работу и устный ответ.

Письменная работа состоит из:

- письменных заданий по пройденному материалу;
- викторины по пройденным музыкальным произведениям.

Устный ответ включает в себя ответы на вопросы по пройденному материалу и творческое задание (рецензия на оперный спектакль).

1. Письменные задания

I вариант

Определить жанр произведений, вписать соответствующий: *романс, баллада, опера, фортепианный цикл, кантата, сонатный цикл*

«Лесной царь» Шуберта	
«Князь Игорь» Бородина	
«Александр Невский» Прокофьева	
«Патетическая» Бетховена	
«Я помню чудное мгновенье» Глинки	
«Времена года» Чайковского	

II вариант

Определить жанр произведений, вписать соответствующий: *романс, песня, опера, инструментальный цикл*

«Снегурочка» Римского-Корсакова	
«Жаворонок» Глинки	
«Свадьба Фигаро» Моцарта	
«Хорошо темперированный клавир» Баха	
«Старый капрал» Даргомыжского	
«Иван Сусанин» Глинки	

Найти и исправить ошибки.

I вариант

1. «Иван Сусанин» — романс Глинки
2. Гобой — старинный французский танец
3. «Щелкунчик» — балет Чайковского
4. Анданте — медленный темп
5. Вальс — польский танец
6. Шопен Ф. — русский композитор 19 века
7. «Старый капрал» — романс Даргомыжского
8. «Александр Невский» — опера Прокофьева

II вариант

1. Э. Григ — польский композитор 19 века
2. Ноктюрн — жанр живописи
3. Валторна — медно-духовой инструмент
4. «Хорошо темперированный клавир» — опера И.С. Баха
5. Мазурка — польский танец
6. Реквием — заупокойная месса
7. Й Гайдн — французский композитор 18 века
8. Модерато — умеренный темп

2. Викторина по пройденным музыкальным произведениям

Поставьте номер фрагмента по ходу викторины (в первую колонку).

Впишите фамилию композитора (в третью колонку).

	Ария князя Игоря	
	«Старый капрал»	
	Прелюдия № 20 до минор	
	Симфония № 103, I ч., главная партия	
	Реквием, Лакримоза	
	Ария Снегурочки	
	Фуга до минор из ХТК	
	Мазурка до мажор	
	Симфония № 5, финал	
	Ария Фигаро	
	Песня об Александре Невском	
	Симфония № 7, I ч., закл. партия	
	«Лесной царь»	
	Соната «Патетическая», I ч., вступление	

3. Устные вопросы

I вариант

1. В каких странах жили и творили композиторы: И. С. Бах, Ф. Шопен, М. Глинка, Ф. Шуберт, А. Бородин?

2. Назовите композиторов, большая часть жизни и творчества которых приходится на XVIII век.

3. Расположите эти события в хронологическом порядке:

- великая французская буржуазная революция,
- создание II тома ХТК И.С.Баха,
- год рождения В.А.Моцарта,
- год смерти И.С.Баха,
- год рождения М.И.Глинки,
- год рождения И.С.Баха,

- год смерти В.А.Моцарта,
- год встречи Л. ван Бетховена и В.А.Моцарта в Вене, -год рождения А.П.Бородина -год смерти Ф.Шуберта.
- 4. Чем отличается квартет от концерта?
- 5. Назовите танцы, популярные в XIX веке. В творчестве каких композиторов они встречались?
- 6. Чем отличается экспозиция сонатной формы от репризы?
- 7. Как называется последняя часть сонатно-симфонического цикла?
- 8. Кого из композиторов мы называем «венскими классиками» и почему? Какие жанры являются главными в их творчестве?
- 9. Объясните термины: рондо, имитация, разработка

II вариант

1. Из каких стран композиторы: М. Глинка, А. Даргомыжский, Й. Гайдн, В. А. Моцарт, Л. Бетховен?
2. Назовите композиторов, большая часть жизни и творчества которых приходится на XIX век.
3. Расположите эти события в хронологическом порядке:
 - великая французская буржуазная революция,
 - создание I тома ХТК И.С.Баха,
 - год смерти Й. Гайдна,
 - год смерти И.С.Баха,
 - год рождения Ф.Шопена,
 - год рождения М. Глинки,
 - год смерти В.А.Моцарта,
 - год рождения А.П. Бородина, – год создания оперы «Иван Сусанин», – год смерти Ф.Шуберта.
4. Чем отличается симфония от сонаты?
5. Назовите танцы, популярные в XVIII веке. В творчестве каких композиторов они встречались?
6. Какие темы изменяются в репризе сонатной формы, а какие - нет? В чем состоят эти изменения?
7. Укажите жанр, этих произведений, их авторов и объясните их названия: «Хорошо темперированный клавир», «Иван Сусанин», «Прощальная», «Патетическая», «Князь Игорь».
8. Какие жанры и какую музыкальную форму использовали композиторы в третьей части симфонии?
9. Объясните термины: романс, двойные вариации, ария, увертюра.

Промежуточная аттестация в конце третьего года обучения.

Промежуточная аттестация проводится в конце 12 полугодия в форме контрольного урока в счет аудиторного времени, предусмотренного на учебный процесс.

Контрольный урок включает в себя письменную работу и устный ответ.

Письменная работа состоит из:

- письменных заданий по пройденному материалу;
- викторины по пройденным музыкальным произведениям.

Устный ответ включает в себя ответы на вопросы по пройденному материалу и творческое задание (рецензия на оперный спектакль).

1. Письменные задания

I вариант

Определить жанр произведений, вписать соответствующий: *романс, опера, фортепианный цикл, соната, вокальный цикл, прелюдия, симфония*

«Лунный свет» Дебюсси	
-----------------------	--

«Борис Годунов» Мусоргского	
«Сирень» Рахманинова	
«24 прелюдии и фуги» Шостаковича	
«Прекрасная мельничиха» Шуберта	
«Евгений Онегин» Чайковского	
«Ленинградская» Шостаковича	

II вариант

Определить жанр произведений, вписать соответствующий: *романс, симфония, опера, кантатно-ораториальный жанр, соната*

«Царская невеста» Римского-Корсакова	
«Кармен» Бизе	
«Титулярный советник» Даргомыжского	
«Неоконченная» Шуберта	
«Зимние грёзы» Чайковского	
«Лунная» Бетховена	
«Перезвоны» Гаврилина	

Найти и исправить ошибки.

I вариант

1. Либретто — оркестровое вступление к опере.
2. Ария — сольный номер героя оперы.
3. Увертюра — словесный текст оперы.
4. Речитатив — омузыкаленная речь.
5. Дуэт — ансамбль из двух исполнителей.
6. Каватина — разновидность арии.

II вариант

1. Ария — ансамбль из двух исполнителей.
2. Либретто — словесный текст оперы.
3. Каватина — оркестровое вступление к опере.
4. Речитатив — омузыкаленная речь.
5. Увертюра — сольный номер героя оперы.
6. Сопрано — высокий женский голос.

2. Викторина по пройденным музыкальным произведениям

Поставьте номер фрагмента по ходу викторины (в первую колонку). Впишите фамилию композитора (в третью колонку).

	Прелюдия соль минор	
	Ария Ленского	
	Симфония №8 «Неоконченная», I ч., главная партия	
	Ария Марфы из «Царской невесты», II д. «Колыбельная ручья»	
	Симфония №1 «Зимние грёзы», I ч., побочная партия	
	«Девушка с волосами цвета льна»	
	Хабанера	
	Симфония №7 «Ленинградская», I ч., эпизод нашествия	
	Соната №14 «Лунная», финал	
	Фуга ре минор из цикла «24 прелюдии и фуги»	

	Кюрие из мессы си минор	
	Хор «На кого ты нас покидаешь»	
	«Мельник»	

3. Устные вопросы

1. Назовите композиторов — членов «Могучей кучки».
2. Дайте определение прелюдии.
3. Кто из русских композиторов был знаком с Э. Григом?
4. Сколько симфоний сочинил Ф. Шуберт?
5. Почему Симфонию № 8 Ф. Шуберта назвали «Неоконченной»?
6. Перечислите произведения, созданные на сюжеты и слова Пушкина (автор, жанр, название).
7. Сколько симфоний сочинил П. Чайковский?
8. В чём основное отличие прелюдий С. Рахманинова и А. Скрябина?
9. Как определил П.И. Чайковский жанр оперы «Евгений Онегин» и почему?
10. Какой композитор дал программные названия своим прелюдиям?
11. Назовите русских композиторов, учеников Н.С. Зверева.
12. Кто из русских композиторов учился у А.Г. Рубинштейна?
13. Кому посвящён цикл Д. Шостаковича «24 прелюдии и фуги»?
14. Почему месса си минор И.С. Баха называется «Высокой»?
15. Какая опера написана по новелле П. Мериме и кто её автор? 16. Кто создал жанр вокальный цикл?

Промежуточная аттестация в конце четвёртого года обучения.

Промежуточная аттестация проводится в конце 14 полугодия в форме контрольного урока в счет аудиторного времени, предусмотренного на учебный процесс.

Контрольный урок включает в себя письменную работу и устный ответ.

Письменная работа состоит из:

- письменных заданий по пройденному материалу;
- викторины по пройденным музыкальным произведениям.

Устный ответ включает в себя защиту рефератов (с презентацией) по западноевропейской и русской культуре XVIII–XIX вв.

1. Письменные задания

1) Подчеркнуть нужное:

Барокко — fuga, романс, месса, полифония, ноктюрн, орган, оратория, концерт **Классицизм** — прелюдия, сонатно-симфонический цикл, клавесин, опера, гомофония, этюд

Романтизм — вокальный цикл, менуэт, фортепиано, инвенция, прелюдия, вальс **Импрессионизм** — звуковые краски, диссонанс, гармонические пятна, гавот, балет, клавесин

2) Тестовые задания:

I вариант

Вписать соответствующее понятие (в правую колонку): *барокко, классицизм, романтизм, импрессионизм*

Й. Гайдн	
Ф. Шуберт	
К. Дебюсси	
И.С. Бах	
Ф. Шопен	
В.А. Моцарт	
Р. Шуман	

Ф. Лист	
Л. Бетховен	
А. Вивальди	

II вариант

1. К. Дебюсси —
2. Соната —
3. Полька —
4. Логический ряд: экспозиция – побочная тема – разработка – рефрен – реприза – главная тема. Подчеркнуть лишнее. Почему?
5. Й. Гайдн —
6. «Пер Гюнт» —
7. Виолончель —
8. Логический ряд: Н. Амати – А. Страдивари – Дж. Гварнери – И. Батов – Н. Паганини. Кто лишний? Почему?
9. Либретто —
10. «Свадьба Фигаро» —

III вариант

1. Ж. Бизе —
2. Логический ряд: Бах – Гайдн – Моцарт – Бетховен. Кто лишний?
3. Вальс —
4. Фагот —
5. Симфония —
6. Полифония —
7. Л. Бетховен —
8. В. А. Моцарт —
9. Логический ряд: флейта – валторна – гобой – кларнет – фагот. Лишнее подчеркнуть. Почему?
10. «Карнавал животных» —

3) Какие события свершились вгоду?

1. 1600 год (Флоренция)
2. 1866 год (Москва)
3. 1799 год (Москва)
4. 1836 год (Петербург)
5. 1685 год (Эйзенах)

2. Викторина по пройденным музыкальным произведениям

Поставьте номер фрагмента по ходу викторины (в первую колонку).

Впишите фамилию композитора (в третью колонку).

	Органная токката ре минор	
	Симфония № 40, I ч., главная партия	
	Концерт «Лето»	
	«Седины» из цикла «Зимний путь»	
	Соната №8, I ч., главная партия	
	Симфония №103, I ч., побочная партия	

	«В пещере горного короля»	
	Болеро	
	«Камаринская», плясовая	
	«Шахерезада», вступление	
	«Богатырская» симфония, вступление	
	«Пиковая дама», ария Германа из IVд.	

3. Устный ответ включает защиту рефератов по западноевропейской и русской культуре XVIII–XIX вв. (с презентацией).

Рекомендуемые темы:

1. Стиль барокко и его черты в творчестве А. Вивальди.
2. Композиторы Венской классической школы.
3. Романтизм в музыке.
4. Импрессионизм в искусстве рубежа XIX–XX веков.
5. Русская музыка доглинкинского периода.
6. М. Глинка — основатель русской классической школы.
7. Композиторы «Могучей кучки». 8. Творчество П. Чайковского.

Промежуточная аттестация в конце пятого года обучения.

Промежуточная аттестация проводится в конце 16 полугодия в форме контрольного урока в счет аудиторного времени, предусмотренного на учебный процесс.

Контрольный урок включает в себя письменную работу и устный ответ.

Письменная работа состоит из:

- письменных заданий по пройденному материалу;
- викторины по пройденным музыкальным произведениям.

1. Письменные задания

I вариант

1. «Борис Годунов» —
2. Рефрен —
3. Фольклор —
4. Логический ряд: «Руслан и Людмила» (.....) – «Евгений Онегин» (.....) – «Борис Годунов» (.....) – «Иван Сусанин» (.....). Лишнее подчеркнуть.
В скобках вписать фамилии композиторов.
5. Мазурка —
6. Что объединяет этих людей: Ф. Лист – Ф. Шопен – Н. Рубинштейн – С. Рахманинов – С. Прокофьев – Г. Нейгауз – С. Рихтер?
7. Продолжить логический ряд: Балакирев – Кюи – Римский-Корсаков ...
8. «Картинки с выставки» —
9. Подчеркнуть. Логический ряд: Снегурочка – Дед Мороз – Леший – Мизгирь – Весна. Кто лишний? Почему?
10. Реквием —

II вариант

1. «Евгений Онегин» —
2. Гобой —
3. Логический ряд: «Титулярный советник» (.....) – «Нищая» (.....) – «Царская невеста» (.....) – «Старый

капрал» (.....) – «Сирень» (.....). В скобках указать фамилии композиторов. Подчеркнуть лишнее. Почему?

4. С. Рахманинов —

5. Сюита —

6. Логический ряд: скрипка – клавесин – альт – виолончель – контрабас. Подчеркнуть лишнее. Почему?

7. С. Прокофьев —

8. Логический ряд: Бородин – Кюи – Мусоргский – Балакирев – Чайковский – Римский-Корсаков. Кто лишний? Почему?

9. Период —

10. Домра —

III вариант

Определить Родину композиторов, вписать в пустую клетку соответствующий номер из правой колонки

1. Бах	1. Бонн (Германия)
2. Шопен	2. Эйзенах (Германия)
3. Шуберт	3. Зальцбург (Австрия)
4. Моцарт	4. Рорау (Австрия)
5. Бетховен	5. Лихтенталь (Австрия)
6. Гайдн	6. Желязова Воля (Польша)
7. Лист	7. Берген (Норвегия)
8. Григ	8. Воткинск (Россия)
9. Глинка	9. Доборьян (Венгрия)
10. Чайковский	10. с. Новоспасское (Россия)

1	2	3	4	5	6	7	8	9	10

1. Викторина по пройденным музыкальным произведениям.

1. Стравинский И. «Петрушка», сцена народного гулянья на Масляной

2. Глазунов А. «Раймонда», испанский танец

3. Лядов А. Музыкальная табакерка

4. Рахманинов С. Концерт №2, I ч., главная партия

5. Рахманинов С. Прелюдия до-диез минор

6. Скрябин А. Этюд ре-диез минор

7. Прокофьев С. «Ромео и Джульетта», Танец рыцарей 8. Прокофьев С. Симфония №7, I ч., заключительная партия

9. Танеев С. «Иоанн Дамаскин», I ч.

10. Шостакович Д. Симфония №7, I ч., эпизод нашествия

11. Хачатурян А. Концерт для скрипки с оркестром, I ч., главная партия

12. Щедрин Р. Концерт «Озорные частушки»

13. Свиридов Г. Романс из муз. иллюстраций к повести А. Пушкина «Метель»

14. Шнитке А. Concerto grosso №1, V ч. Рондо
15. Гаврилин В. Тарантелла из балета «Анюта»

Итоговая аттестация

I вариант

1. Каких композиторов и почему мы называем «венскими классиками»?
2. Кто из великих композиторов был выдающимся музыкантом-исполнителем? (желательно указать страну и время, когда жил этот музыкант)
3. Какие важные исторические события произошли в России за время жизни Глинки?
4. Назовите основные жанры русских народных песен. Кто из композиторов и как работал с народными песнями?
5. Какие виды оркестров вы знаете, в чем их различие?
6. Когда и где возникли первые консерватории в России, кем они основаны, чьи имена носят?
7. Вспомните музыкальные произведения, рисующие картины природы (напишите автора, название, жанр). Как мы называем музыку такого характера?
8. Вспомните произведения русских композиторов, в которых есть образы Востока, Испании, Италии (напишите автора, жанр, название).
9. У кого из композиторов есть циклы из 24 пьес, с чем связано такое количество?
10. Объясните, что такое финал в инструментальном произведении и в опере.
11. Вспомните, какие партии мужских персонажей в опере исполняет женский голос (автор, название оперы, персонаж).
12. Что такое либретто, концерт (по 2 значения каждого термина).
13. В основе каких музыкальных форм лежат две темы? Три темы?
14. В чем сходство и различие экспозиции и репризы сонатной формы?
15. В чем отличие ариозо от арии? Приведите примеры ариозо.
16. Какие музыкальные произведения возникли как отклик на современные исторические события (автор, жанр, название)?
17. Назовите самые известные концертные залы Москвы.
18. Какое произведение старинной музыки входит в вашу экзаменационную программу? Напишите, что вы знаете об авторе (страна, время), жанр, тональность произведения.

II вариант

1. Назовите русских композиторов рубежа XIX–XX века. Кто из них был выдающимся исполнителем?
2. Кто из композиторов писал книги, научные труды, статьи о музыке (желательно указать названия книг)?
3. Перечислите произведения, созданные на сюжеты и слова Пушкина (автор, жанр, название).
4. Что такое фортепианное трио, струнный квартет, фортепианный квинтет? Кто из композиторов писал произведения для таких составов?
5. В творчестве каких композиторов встречается жанр «поэма»? Укажите автора, название произведения и состав исполнителей.
6. Какие вы знаете произведения, имеющие несколько редакций?
7. Что такое цикл? Приведите примеры разных циклов.
8. Запишите эти произведения в порядке их создания: «Евгений Онегин», «Шехерезада», «Иван Сусанин», Первая симфония Чайковского, «Борис Годунов», «Руслан и Людмила», «Русалка».
9. Вспомните музыкальные произведения, в которых композитор изобразил сражение (автор, жанр, название). Как мы называем сцены, изображающие сражение в живописи, в музыке?
10. Какое важное историческое событие оказало влияние на мировоззрение и творчество Бетховена?
11. В чем сходство и в чем отличие заключительной партии и коды?

12. Перечислите оперы: с историческими сюжетами, со сказочными сюжетами (автор, название).
13. Кто из известных русских композиторов получил образование в консерватории, и кто сам преподавал в консерватории?
14. Какие темы в сонатной форме звучат в основной тональности?
15. Что такое партитура и в каком порядке она записывается?
16. Что такое клавир, квартет (по 2 значения каждого термина)?
17. Назовите известные вам музыкальные музеи, укажите, где они находятся.
18. Какие этюды входят в вашу экзаменационную программу? Напишите, что вы знаете об авторах (страна, время)?

III вариант

1. Когда и где существовала «Могучая кучка», кто входил в ее состав, кому принадлежит это название?
2. Какие произведения мы называем программными? Какие признаки указывают на то, что это программное произведение? Приведите несколько примеров (автор, жанр, название).
3. Кто из великих композиторов жил в XVIII веке, в каких странах?
4. Какие важные исторические события произошли за время жизни С.С. Прокофьева?
5. В какой исторической последовательности возникли эти жанры: симфония, концертная увертюра, опера, концерт.
6. Что вы знаете об Антоне и Николае Рубинштейнах, в чем значение их деятельности для русской музыки?
7. Назовите композиторов, в творчестве которых особое значение принадлежит полифонии. Укажите, в какой стране и в какое время они жили.
8. Приведите примеры симфонических произведений, где используется хор (назовите автора, жанр, какой текст использован).
9. В чем сходство и в чем различие сонаты и симфонии?
10. В основе каких музыкальных форм лежит одна тема?
11. Назовите произведения, написанные на сюжеты Н.В. Гоголя (автор, название, жанр).
12. Какие вы знаете неоконченные произведения? Почему они остались незавершенными? Завершил ли их кто-нибудь?
13. Завершите: «Имя П.И. Чайковского присвоено...»
14. Назовите группы инструментов симфонического оркестра. Какие инструменты используются в оркестре, но не входят ни в одну из этих групп?
15. По каким признакам можно найти начало репризы в произведении?
16. Объясните термины: лейттема, каденция, речитатив, органнй пункт.
17. Назовите музыкальные театры Москвы.
18. Какое произведение крупной формы входит в вашу экзаменационную программу? Что вы знаете об авторе? Сколько частей в этом произведении, какие в них тональности?

Промежуточная аттестация в конце шестого года обучения

Варианты вопросов для итоговой письменной работы или устного экзамена.

1. Кто из великих композиторов жил в XVIII веке, в каких странах?
2. В какой исторической последовательности возникли эти жанры: симфония, концертная увертюра, опера, концерт.
3. Назовите композиторов, в творчестве которых особое значение принадлежит полифонии. Укажите, в какой стране и в какое время они жили.
4. Кто из великих композиторов был выдающимся музыкантом-исполнителем? (укажите страну и время, когда жил этот музыкант)
5. Приведите примеры симфонических произведений, где используется хор (назовите автора, жанр, что за текст использован).

6. Какие оперные жанры сложились к XVIII веку?
7. Назовите оперы Д. Россини, которые написаны на необычные для его времени сюжеты.
8. Кто считается создателем первой романтической оперы и как называется это произведение?
9. Какие новые, «романтические» жанры появляются в творчестве Ф. Мендельсона?
10. Кто из немецких композиторов-романтиков был также: дирижером, музыкальным писателем, пианистом, преподавателем.
11. Назовите самые известные произведения К. Сен-Санса.
12. Какие произведения написал И.Брамс для фортепиано?
13. Где был построен «вагнеровский» театр и в чем его особенности?
14. Что такое тетралогия?
15. Какие произведения, основанные на темах оперы Ж. Бизе «Кармен», вы знаете?
16. Какие страны представляют данные композиторы: Б. Сметана, Э. Григ, А. Дворжак, К. Дебюсси, Я. Сибелиус, М. Равель.
17. Укажите жанры и авторов этих произведений:
 - «Из Нового света»
 - «Проданная невеста»
 - «Море»
 - «Туонельский лебедь»
 - «Влтава»
 - «Пер Гюнт»
 - «Норвежские танцы»
 - «Славянские танцы»
 - «Грустный вальс»
 - «Болеро»

Учебный предмет «Сольфеджио»

1 класс


Промежуточная аттестация проводится с целью проверки знаний, обучающихся основных музыкальных терминов, определений; степени овладения нотной грамотой в конце 1-го года обучения. Она включает в себя две письменные контрольные работы и один урок - устный опрос.

Письменные работы состоят из заданий следующего содержания:

- определение на слух, диктант ритмический и мелодический;
- построение интервалов, запись гамм, ступеней.

Примерные задания для письменной работы.

1. Определить на слух лад (мажор, минор), 5-6 интервалов (от примы до квинты), Б и М 5/3.
2. Написать мелодический диктант, (4 такта или с точным повторением). Например:



3. Проставить тактовые чёрточки и недостающие длительности в мелодии (из числа выученных в году мелодий).
4. Построить несколько интервалов вверх и вниз без учёта тоновой величины, например:



5. Написать гамму в одной из изученных тональностей, Т5/3, вводные звуки.

Выписать из гаммы заданные ступени (например, III, VI, II, I).

Устный опрос включает:

Пение выученной в течение года песни с названием нот.

Пение подготовленной песни с аккомпанементом педагога.

«Чтение с листа» (пение любой пройденной в году мелодии без подготовки).

Пение гаммы в тональности этой песни (или в другой тональности), Т 5/3 (ступени вразбивку), вводных ступеней с разрешением.

Ответы на вопросы (возможно в форме блиц-вопросов, конкурса между группами обучающихся, коллоквиума и т.п.).

Примерный список песен для пения с аккомпанементом:

- «Два кота», польская народная песня .(12, №1).
- «Липка» (из учебника М. Котляревской-Крафт «Сольфеджио»). (12, №2)
- «Золотые ворота», чешская народная песня. (12, №3).
- «Маленькая Юлька», чешская народная песня (12, №4).
- «Считалка» (из сборника П. Вейса «Ступеньки в музыку») (12, №5).
- «Лебедушка» (из сборника П. Вейса) (12, №6).
- «Петушок» в обр. Ю. Слонова (22, стр.16).
- «Осенняя песенка», муз. А. Логинова, слова А. Плещеева. (22, стр.20).
- «Качели». Муз. А. Логинова. (22, стр.31).
- «Зима». Муз. Ю. Фроловой. (22, стр.52).
- «Песенка про ноты». Обр. Ж. Металлиди (13, стр. 9).
- «Ладушки». Муз. Ж. Металлиди, слова И. Демьянова, (13, стр.34).
- «Под горою вырос гриб». Муз. Ж. Металлиди, слова И. Демьянова, (13, стр.59).
- «Часики». Муз. Ж. Металлиди, слова О. Сердобольского, (13, стр.63).
- «Подснежники». Муз. Ж. Металлиди, слова Т. Белозёрова (13, стр. 72)..
- «Раз, два...» Муз. Ж. Металлиди, слова И. Демьянова, (13, стр.73).
- «Песенка про музыкальные инструменты». Обр. Ж. Металлиди (13, стр. 2).
- «Тс – с – с». (14, стр. 13).

Примерный перечень вопросов к устному контрольному уроку.

1. Назовите и покажите октавы на фортепиано (1-ю, 2-ю, малую, большую).
2. Что означает знак «диез»?
3. Что означает знак «бемоль»?
4. Какую роль выполняет знак «бекар»?
5. Что такое пульс?
6. Что такое метр?
7. Что такое ритм (ритмический рисунок)?
8. Что такое пауза? Назвать написанные паузы.
9. Что такое такт? Что показывает тактовая черта?

10. От чего зависит размер такта?
11. Что показывает верхняя цифра размера?
12. Что показывает нижняя цифра размера?
13. Чем отличается доля от длительности?
14. Какие длительности вы знаете? Назовите их от самой большой до самой маленькой.
15. Назовите их от самой маленькой до самой большой.
16. Сколько восьмых в четверти?
17. Сколько четвертей в половинной?
18. Сколько половинных в целой?
19. Какие основные лады есть в музыке? Как их отличить друг от друга?
20. Как называются звуки в ладу?
21. Какой ступенью отличается мажор от минора?
22. Как называется главный звук лада? Какая это ступень?
23. Какие ступени лада называются устойчивыми?
24. Если соединить название тоники и название лада, получится название...
25. Что такое аккорд?
26. Какой аккорд называется трезвучием?
27. Какие ещё вы знаете аккорды? (Вопросы, выделенные курсивом, можно отнести к числу дополнительных).
28. Что такое интервал? Какими словами называются расстояния между звуками?
29. Что такое гамма?
30. Из каких частей состоит мажорная и минорная гамма?
31. От какой ноты мажорная гамма получается только на белых клавишах?
32. От какой ноты минорная гамма получается только на белых клавишах?
33. Что такое хроматическая гамма (хроматический звукоряд)? Какими «шагами» движется хроматическая гамма?
34. Какие бывают секунды? – терции?
35. Как вы понимаете слова «консонанс», «диссонанс»? Покажите на картинках.
36. Какие бывают трезвучия?
37. Что такое фраза?
38. Что такое затакт?
39. Что такое ключевые знаки?
40. Что такое темп?
41. Как называется отрывистое исполнение?
42. Как называется плавное, певучее исполнение?
43. Назовите знаки на картинках. Что они означают? (Динамические оттенки, знаки повторения и т.д.).

2 класс

Промежуточная аттестация проводится в конце учебного года с целью проверки дальнейшего освоения обучающимися основных музыкальных терминов, определений; закрепления навыков нотного письма и пения по нотам. Она включает в себя две письменные контрольные работы и один урок - устный опрос.

Письменные работы состоят из заданий следующего содержания: - определение на слух, диктант ритмический и мелодический; - построение интервалов, запись гамм, ступеней.


Примерные задания для письменной работы.

1. Определить на слух лад (мажор, минор), 8 - 10 интервалов (от примы до октавы); Б, М, ув., ум. 5/3; гаммы (мажор и три вида минора).
2. Написать мелодический диктант, например:



3. Проставить тактовые чёрточки и недостающие длительности в мелодии (из числа выученных в году мелодий).

4. Построить несколько интервалов вверх и вниз с учётом тоновой величины, (кроме секст и септим), например:



5. Написать мажорную гамму в одной из пройденных тональностей, параллельную ей минорную гамму трёх видов; Т5/3; вводные звуки. Показать стрелками разрешение неустойчивых ступеней.

Устный опрос включает:

Пение выученной в течение года песни с названием нот.

Пение подготовленной песни с аккомпанементом педагога.

«Чтение с листа» (пение любой пройденной в году мелодии без подготовки).

Пение гаммы в тональности этой песни (или в другой тональности), Т 5/3 (ступени вразбивку), вводных ступеней с разрешением. Пение минорной гаммы трёх видов.

Ответы на вопросы (возможно в форме блиц-вопросов, конкурса между группами обучающихся, коллоквиума и т.п.).

Примерный список песен для пения с аккомпанементом:

«Тс –с –с» (14, стр. 13).

Немецкая народная песня «Гусята» (12, стр.49).

«Мурка-кошка». Муз. А. Логинова (22, стр.44).

«Музыкальная шутка», муз. А. Логинова, (22, стр.75).

«Лягушка», русская народная песня. Обр.А. Логинова. (22, стр.80).

«Ночью к нам приходит сон». Муз. Ж. Металлиди, слова И. Демьянова, (13, стр.4).

«Метелица». Муз. Ж. Металлиди, слова И. Демьянова, (13, стр.36-37).

«Вот какие башмачки». Муз.Б. Кравченко, слова Е. Руженцева (13, стр.50).

«Ну-ка, кони!» Чешская народная песня. Обр. А. Логинова (24, стр. 5).

«Зимушка». Музыка А. Логинова (25, стр. 37).

«Ночь на землю к нам сошла». Муз. Б. Вавринец, слова И. Кенде. (14, стр.62).

«Гуси». Муз. А. Филиппенко, слова Т. Волгиной (15, стр.21).

«В осеннем саду». Муз. М. Ройтерштейна (2, стр. 50).

Примерный перечень вопросов к устному контрольному уроку.

1. Что такое тональность?
2. Какие тональности называются параллельными?
3. Назовите интервал между тониками параллельных тональностей.
4. Какие вы знаете виды минора?
5. Какие ступени изменяются в гармоническом миноре? - в мелодическом?
6. Какими знаками можно повесить звук?
7. Что такое обращение интервалов?
8. Назовите пары обратимых интервалов.
9. Из каких терций состоит М5/3?
10. Из каких терций состоит Б5/3?
11. Какие ступени лада называются главными?

Ответы на вопросы (возможно в форме блиц-вопросов, конкурса между группами обучающихся, коллоквиума и т.п.).

Примерный список песен для пения с аккомпанементом:

1. «Мыльные пузыри». Муз. Ц. Кюи (22, стр.59).
2. Греческая народная песня «Колечко», обр. А. Логинова (22, стр.66 или 14, стр.48).
3. «Что хочется лошадке?» Муз.Г. Пятигорского, сл. В. Лунина (13, стр. 47).
4. «Добрый жук». Муз. А. Спадавекиа, сл. Е. Шварца (16, стр. 33).
5. «Солнечная капель». Муз. С. Соснина.(25, стр.88-89).
6. «Воробей в окне». Муз. Е. Рыбкина, сл. Р. Фархази (25, стр. 62).
7. «Перед весной». Русская народная песня. Обр. А. Логинова (25, стр.76).
8. «Речка». Русская народная песня. Обр. А. Логинова (24, стр.63).
9. «Журавель». Обр. Ю. Слонова (23, стр.11).
10. «Земляничка-ягодка». Муз. А. Логинова (23, стр.47).
11. «Мячик». Муз. А. Логинова (23, стр.93).

Двухголосные песни:

- «Как под горкой». (23, стр. 32).
- «На зелёном лугу». (23, стр. 40).
- «Чудак». (24, стр. 34).
- Украинская песня. (24, стр.39).
- «Ночь осенняя». (24, стр.61).
- «А мы просо сеяли». (24, стр. 67).
- «Протяжная». (24, стр. 71).

Примерный перечень вопросов для устного контрольного урока.

1. Как строится мажорный тетракорд?
2. Как строится минорный тетракорд?
3. Ключевые знаки тональностей. Почему они появляются? Как запомнить знаки в тональностях от белых и чёрных клавиш?
4. Трезвучия в ладу. Сколько их можно построить? Назовите главные трезвучия.
5. Структура септаккорда. Септаккорды в ладу. D7 в основном виде.
6. Что такое обращение трезвучий? Сыграйте примеры, назовите звуки.
7. Структура сектаккордов и квартсектаккордов.
8. Что такое «золотая секвенция»?
9. Что показывает каждая цифра в размере 3/8?
10. Переменный лад – что это?
11. Что такое каденция? Виды каденций.

4 класс

Промежуточная аттестация проводится в конце учебного года. Целью её является не только проверка овладения терминологией, но и осознанного усвоения всего пройденного материала, проверка практического владения интервалами, аккордами. Она включает в себя две письменные контрольные работы и один урок - устный опрос.

Письменные работы состоят из заданий следующего содержания:

- определение на слух, диктант ритмический и мелодический;

-построение интервалов, запись гамм (проверка знания знаков), главных трезвучий с обращениями, видов трезвучий, Д7, VII7.

Примерные задания для письменной работы.

1. Определить на слух лад (мажор, минор), 8 - 10 интервалов (от примы до октавы) с учётом тоновой величины; Б, М, ув., ум. 5/3; гаммы (мажор и три вида минора); обращения Б и М 5/3.

2. Построить интервалы вверх и вниз, построить ряд интервалов в заданной тональности на указанных ступенях и определить их тоновую величину. Построить главные трезвучия с обращениями, Д7 и VII7 с разрешением. Построить от заданного звука 4 вида трезвучий.

3. Написать мелодический диктант (8 тактов). Например,



4. Написать ритмический диктант (одна из выученных в году мелодий, данная без ритма).

Устный опрос включает:

Пение выученной в течение года песни с названием нот.

Пение подготовленной песни с аккомпанементом педагога.

«Чтение с листа» (пение любой пройденной в году мелодии без подготовки).

Пение гаммы в любой тональности, пение ступеней (движение к тонике – попевки В. Агажанова)

Пение минорной гаммы трёх видов. Пение T5/3 с обращениями, главных трезвучий. Анализ последовательности интервалов в ладу и пение каждого интервала вверх и вниз.

Пение подготовленной двухголосной песни (с игрой одного из голосов или дуэтом).

Ответы на вопросы (возможно в форме блиц-вопросов, конкурса между группами обучающихся, коллоквиума и т.п.).

Примерный список песен для пения с аккомпанементом:

«Перевоз Дуня держала», русская народная песня. (12, стр. 54).

«Муравейник», немецкая народная песня (12, стр.55). А. Гедике.

Танец. (12, стр.56).

Н. Титов. «К морю» (в транспорте: В – dur). (12, стр.57).

М. Глинка, «Чувство» (в транспорте – d- moll). (12, стр.58).

«Добрый жук». Муз. А. Спадавекиа, сл. Е. Шварца (16, стр. 33).

«Радуга». Муз. А. Логинова. (24, стр. 29-31).

«Зеленейся, мой сад», русская народная песня. Обр. А. Логинова (24, стр.52).

«Заинька, попляши», русская народная песня. Обр. Ю. Слонова (24, стр.85).

«Ледяная гора», русская народная песня. Обр. А. Логинова. (25, стр. 22).

«Первое путешествие». Муз. А. Логинова, слова Вл. Орлова. (26, стр.45).

«Спи, моя милая», словацкая народная песня. Обр. Ж. Металлиди.(15, стр.47).

«Я иду гулять», английская народная песня. Обр. Р. Дольниковой, русский текст И. Мазнина. (17, стр. 11).

Двухголосные песни:

«Протяжная». (24, стр. 71).

Украинская песня. (24, стр.39).

«Ночь осенняя». (24, стр.61).

«Я пойду ли, молоденька». (25, стр.20).

«Колыбельная», русская народная песня.(21, № 84).

«Со вьюном я хожу», русская народная песня. (21, № 101). И. Кригер.

Бурре. (2, стр. 83).

Примерный перечень вопросов и заданий для устного контрольного урока.

1. Ключевые знаки в тональностях от белых и чёрных клавиш.
2. «Секреты» построения ч.4 и ч.5.
3. Тритоны в ладу.
4. Вводный септаккорд в мажоре и миноре.
5. Обращения септаккорда (названия, перемещение и называние звуков).
6. Буквенные обозначения звуков и тональностей.
7. Что такое синкопа?
8. Что такое триоль?
9. Размер 6/8. Охарактеризуйте его. Расскажите об особенностях группировки.
10. Какое трезвучие находится в основе D7?
11. Какое трезвучие находится в основе VII7?
12. Что такое период? Виды периодов.
13. Строение периода (предложение, фраза, мотив). Виды каденций.
14. Какая величина интервалов «главнее»: ступеневая или тоновая?

5 класс

Промежуточная аттестация проводится в конце учебного года. Целью её является не только проверка овладения терминологией, но и осознанного усвоения всего пройденного материала, проверка практического владения интервалами, аккордами. Она включает в себя две письменные контрольные работы и один урок - устный опрос.

Письменные работы состоят из заданий следующего содержания:

- определение на слух, диктант ритмический и мелодический;
- построение интервалов, запись гамм (проверка знания знаков), главных трезвучий с обращениями, D7 с обращениями, VII7, натуральных тритонов.

Примерные задания для письменной работы.

1. Определить на слух лад (мажор, минор), 10 простых интервалов с учётом тоновой величины; Б, М, ув., ум. 5/3; Б и М 6/3, 6/4; гаммы (два вида мажора и три вида минора).
2. Построить интервалы вверх и вниз; построить ряд интервалов в заданной тональности на указанных ступенях и определить их тоновую величину. Например:

H dur б.6 б.6 ув.4 м.6 м.3 м.3 ум.5 б.3
V IV IV III III II VII I

Построить эту же последовательность ещё в одном мажоре (на выбор).

3. Построить цифровку. Например: T6/3-D6/4-T6/3-T5/3-S6/4-VII7-T5/3 в тональности B –dur.
4. Написать мелодический диктант (8 тактов). Например,



5. Написать ритмический диктант (одна из выученных в году мелодий, данная без ритма).

Устный опрос включает:

Пение выученной в течение года песни с названием нот.

Пение подготовленной песни с аккомпанементом педагога.

«Чтение с листа» (пение любой пройденной в году мелодии без подготовки). Пение гамм (мажор двух видов, минор трёх видов) в любой тональности, пение гамм с гармонизацией (12, стр.62) пение ступеней (движение к тонике) на основе попевок В. Агажанова и В. Кирюшина. Пение главных

трезвучий с обращениями в виде простейших гармонических оборотов: плагального, автентического и полного.

Например:

T5/3-S6/4-T5/3

T6/3-S5/3-T6/3

T6/4-S5/3-T6/4


T5/3-Д6/3-T5/3

T6/3-Д6/4-T6/3

T6/4-Д5/3-T6/4

T5/3-S6/4-Д6/3-T5/3 (и т.д.)

Пение секвенций по тонам вниз, играя бас:



Пение подготовленной двухголосной песни (с игрой одного из голосов или дуэтом).

Ответы на вопросы (возможно в форме блиц-вопросов, конкурса между группами обучающихся, коллоквиума и т.п.).

Примерный список песен для пения с аккомпанементом:

«Ландыши». (17, стр.37).

«Музыка». Я. Дубравин (1, стр.8-9).

«Лесная музыка». Муз. Н. Карш, стихи Л.Зубко (16, стр.30).

«Ты, соловушка, умолкни». Муз. М. Глинки, слова В. Забеллы. (28, стр.58).

«Воет ветер в чистом поле». Муз. М. Глинки, слова В. Забеллы. (28, стр.58). Ф. Абт. Вокализ.(7, стр.35).

Двухголосные песни:

«У меня ль во садочке», русская народная песня. (25, стр. 47).

«Поздно вечером сидела». (25, стр. 55).

«Летнее утро». (25, стр. 73-74).

«Ах, реченька», русская народная песня. (27, стр.46).

«Три садочка», русская народная песня. (21, стр.51, №116).

«Колыбельная», русская народная песня. (21, стр.37, №84).

Примерный перечень вопросов для устного контрольного урока.

1. Что такое квинтовый круг тональностей?
2. Что такое энгармонизм? Назовите примеры энгармонически равных тональностей.
3. Что изменяется в гармоническом мажоре? Бывает ли мелодический мажор?
4. Характерные интервалы – что это за интервалы?
5. Назовите несколько энгармонически равных интервалов.
6. Обращения Д7 (названия, построение, разрешения).
7. Строение Б и М сектаккордов и квартсектаккордов.
8. Период. Какие бывают периоды? Составные части периода. Каденции.
9. Буквенные обозначения звуков и тональностей.
10. Где строится ум.5/3 в мажоре и миноре?
11. Как увеличить или уменьшить интервалы?
12. Где строятся тритоны и характерные интервалы в мажоре и миноре?

6 класс

Промежуточная аттестация проводится в конце учебного года в форме экзамена – устного и письменного – в счет аудиторного времени, предусмотренного на учебный процесс.

Письменная работа (1 учебный час) состоит из заданий следующего содержания:

1. Определить на слух: ряд простых интервалов вне тональности; характерные интервалы и тритоны с разрешением; ряд аккордов 3-х и 4-хзвучных; гаммы (виды мажора и минора, пентатоника мажорная и минорная).
2. Написать мелодический диктант. Например:




3. Определить на слух аккордовую последовательность из 6-7 аккордов в тональности.
4. Построить последовательность интервалов в заданной тональности, подписать их тоновую величину. Например:




5. Построить характерные интервалы и натуральные тритоны в заданной тональности.
6. Написать ключевые знаки в заданных тональностях.

Устный опрос включает задания:

1. Спеть последовательность интервалов (каждый голос, играя второй на фортепиано). Назвать тоновую величину интервалов. Например:



2. Сыграть, спеть секвенции с D7 в заданных тональностях. Например:



3. Спеть упражнение, включающее обращения D7, и транспонировать его в указанную тональность. Например:



или



4. Спеть секвенцию, играя бас, в заданных тональностях (по тонам).. Секвенция включает вводный септаккорд. Например:

g-moll F-dur Es-dur и т.д.

или

d-moll C-dur B-dur и т.д.

5. Спеть гаммы (виды мажора и минора), с гармонизацией (12, стр.62); ступени (упражнения В. Кирюшина), пентатонику, гамму с альтерациями ступеней.
6. Спеть одну из выученных в году одноголосных мелодий.
7. Спеть с листа пример без отклонений и модуляций.
8. Спеть один из голосов двухголосной песни, играя второй на фортепиано, или спеть дуэтом.
9. Спеть песню (романс) с аккомпанементом педагога.
10. Ответить на вопросы (возможны коллективное участие детей).

Примерный список песен для пения с аккомпанементом:

- «Зимой». Муз. Ж. Металлиди, слова М. Яснова. (15, стр.21).
 «Зимний вечер». Муз. М. Яковлева, стихи А. Пушкина. (15, стр.48).
 «Спящая красавица». Муз. Й. Брамса, перевод Э. Александровой. (14,стр.53).«Ты, соловушка, умолкни». Муз. М. Глинки, слова В. Забеллы. (28, стр.58).
 «Воет ветер в чистом поле». Муз. М. Глинки, слова В. Забеллы. (28, стр.58).

Двухголосные песни:

- М. Керубини. «Тенистый лес». (21, стр.81, №176).
 Л. Бетховен. «Шуточный канон». (21, стр.82, № 177).С.
 Майкапар. Фугетта. (21, стр.86, №186).
 «Не одна во поле дороженька», русская народная песня. (21, стр.91, №195).
 «Уж ты степь, моя степь», русская народная песня. (21, стр.95, №203).

Примерный перечень вопросов и заданий для устного контрольного урока.

1. Знать структуру и название всех аккордов. Играть от любого звука все аккорды по их структуре.
2. Какой септаккорд называется вводным? В чём отличия малого вводного от уменьшённого?
3. Какие интервалы называются характерными?
4. Что такое пентатоника? Отметьте её особенности.
5. Перечислите составные интервалы.
6. Что такое ладовая альтерация? Назовите ступени, которые могут альтерироваться, в мажоре и миноре.
7. Какую роль могут выполнять хроматизмы?
8. Что такое модуляция, отклонение, сопоставление?
9. Какие тональности являются родственными?

10. Покажите разрешения обращений Д7. На каких ступенях строятся обращения Д7?
11. Буквенные обозначения звуков и тональностей.
12. Где можно построить ув.5/3 в ладу?
13. Хроматическая гамма. Как изменяются ступени в ней?

**Примерные экзаменационные требования на экзамене в 6 классе
(сверх аудиторного времени, 1 час)**

Вариант 1.

Письменно - записать самостоятельно музыкальный диктант, соответствующий уровню данной группы. Определить на слух и записать сыгранные вне тональности аккорды и интервалы (все простые интервалы; 4 вида трезвучий, обращения мажорного и минорного трезвучия, Д7, обращения Д7 с разрешением в гармоническом звучании); гаммы – 3 вида минора, 2 вида мажора. Определить тритоны (в том числе гармоническом миноре и мажоре) и характерные интервалы ув.2 и ум.7 с разрешением.

Устно:

- спеть минорную гамму трех видов;
- спеть мажорную гамму двух видов;
- спеть одну мажорную или минорную гамму (по выбору ученика) с альтерированными ступенями (вверх – с повышенными, вниз – с пониженными);
- спеть в мажоре или миноре натуральные тритоны и характерные интервалы (включая тритоны) с настройкой в тональности или в виде мелодии (см. Т. Зебряк «Интонационные упражнения на уроках сольфеджио», «Сочиняем на уроках сольфеджио»);
- спеть небольшую цифровку в тональности, включающую ум.5/3, Д7 и его обращения (4-6 аккордов)
например: мажор – Т5/3, S5/3, Д2, Т6/3, S6/4 гарм., Т5/3;
минор – Т5/3, VII5/3, Д6/5, Т5/3, S6/4, Т5/3; минор – Т6/3, II 5/3, Д4/3, Т5/3, S5/3, Т6/3;
- спеть наизусть выученный пример (Б. Калмыков, Г. Фридкин. Одноголосие: №№506, 508, 499);
- прочесть с листа мелодию. Трудность: Г.Фридкин.
Чтение с листа, раздел 3(№№ 209-249).

Вариант 2.

Письменно - записать самостоятельно музыкальный диктант, соответствующий уровню данной группы. Определить на слух и записать сыгранные вне тональности аккорды и интервалы (все простые интервалы; 4 вида трезвучий, обращения мажорного и минорного трезвучия, Д7, обращения Д7 с разрешением в гармоническом звучании); гаммы – 3 вида минора, 2 вида мажора. Определить тритоны (в том числе гармоническом миноре и мажоре) и характерные интервалы ув.2 и ум.7 с разрешением.

Устно:

- спеть мажорную гамму и параллельный ей минор трех видов, спеть в мажорной гамме V – VI пониж. – V ступени и верхний тетракорд гармонического мажора;
- прочесть (сыграть) одну мажорную или минорную гамму (по выбору ученика) с аллитерированными ступенями (вверх – в повышенными, вниз – с пониженными);
- спеть в мажоре или миноре натуральные тритоны и характерные интервалы (ум.4, ум.5, ум.7 на седьмой повышенной в миноре; ув.2 на шестой пониженной в мажоре; сыграть ув.5, ув.4);
- спеть небольшую цифровку в тональности, включающую ум.5/3, Д7 и его обращения (4-6 аккордов) с игрой основного баса или основного аккорда. Например: мажор – Т5/3, ум.5/3 на

седьмой ступени, Д6/5, Т5/3; мажор – Т5/3, S6/4, Д4/3, Т5/3; мажор
– Т5/3, Д2, Т6/3, S5/3, Т6/3; минор – Т5/3, П 5/3, Д 4/3, Т5/3; минор – Т5/3, Д 6/5, Т5/3, VII5/3,
Т3; минор – Т6/3, Д2, Т6/3, S6/4, Т5/3;
- спеть наизусть выученный пример (Б.Калмыков, Г.Фридкин. Одноголосие:
№№467, 485, 489, 496, 501);
- прочитайте с листа мелодию. Трудность: Г.Фридкин. Чтение с листа, раздел 3 (№№ 164, 165,
171, 175).

7 класс.

Промежуточная аттестация проводится в конце учебного года в форме письменных (1 час) и устных (1 час) контрольных уроков.

Целью её является не только проверка овладения терминологией, но и осознанного усвоения всего пройденного материала, проверка практического владения интервалами, аккордами. (Один из видов работы – гармонизация гаммы).

Письменные работы состоят из заданий следующего содержания:

-определение на слух (простые интервалы; характерные интервалы и тритоны с разрешением; аккорды 3-х и 4-хзвучные; гаммы, включая пентатонику и диатонические лады).

-диктант мелодический. Например:




Построить цепочки интервалов в тональности.
Определить их тоновую величину.

Например, **A-dur** натуральный и гармонический.

От Т – 4↓, 2↑, 7↓, 5↑, 3↓, 5↑, 2↓, 4↓;

От D – 6↑, 2↓, 5↓, 7↑, 3↓, 2↑.

Назвать все интервалы и ступени:



или



Построить аккордовые последовательности в **c, d, e -moll**: Т 53 – D 64 – ув. 53 – Т 6

Двухголосные песни:

- А.Гречанинов. «Колыбельная». (21, стр.103, №214).
Н. Ладухин. Курс сольфеджио. (21, стр. 112 №227). Н. Титов. «Цветок». (21, стр.124 №247).
А. Кальдара. Канон. (21, стр.110 №224).
Русская народная песня «Не кукуй, кукушечка». (21, стр.68 № 150). В. Калинин. «Сосны». (21, стр.57 № 131).
М. Глинка. «Ты, соловушка, умолкни». (21, стр.54 № 121). 11. Спеть песню или романс с аккомпанементом.

Примерный список песен для пения с аккомпанементом:

- Ф. Шуберт. «Мельник и ручей» (10, стр.74). Дж. Шеринг
Колыбельная. (9, стр. 39).
Ф. Шуберт. «Голос любви». (11, стр.86). Ц. Кюи, «Ты и Вы». (10, стр.113).
«Колыбельная». Музыка О. Мелио, русский текст М. Александровой (19, стр. 34).
«Колокольчики». Музыка М. Анцева, стихи А. Толстого. (8, стр. 49).
И.Бах – Ш. Гуно Аве, Мария (петь сольфеджио). (5, стр. 46).

12. Ответить на вопросы из данного перечня.

Примерный перечень вопросов и заданий для устного контрольного урока.

- Интервальный состав трезвучий и их обращений.
- Интервальный состав D7, м. VII7, ум. VII7.
- Интервальный состав обращений D7.
- Буквенные обозначения. Квинтовый круг тональностей. Энгармонически равные тональности.
- Хроматическое расположение тональностей (или ещё один способ запомнить ключевые знаки).
- Родственные тональности.
- Уменьшённое и увеличенное трезвучия в ладу
- Каденции. Виды каденций. Прерванная каденция.
- Диатонические семиступенные лады.
- Другие редко встречающиеся лады.
- Характерные интервалы и тритоны.
- Энгармонически равные интервалы.
- Хроматическая гамма. Правила построения.
- Виды септаккордов. Названия септаккордов по септимере и трезвучию.

8-9 классы

Промежуточная аттестация проводится в конце второго полугодия учебного года. Она позволяет проверить не только владение материалом, но и степень подготовленности к сдаче итоговой аттестации, выпускного экзамена.

Промежуточная аттестация проводится в конце второго полугодия учебного года в счет аудиторных занятий в письменной форме (1 урок).

Письменные работы состоят из заданий следующего содержания:

-определение на слух (простые интервалы; характерные интервалы и тритоны с разрешением; аккорды 3-х и 4-хзвучные; гаммы, включая пентатонику и диатонические лады).

-диктант мелодический. Например:



Построить цепочки интервалов в тональности. Определить их тоновую величину.

Например, **A-dur** натуральный и гармонический.

От Т – 4↓, 2↑, 7↓, 5↑, 3↓, 5↑, 2↓, 4↓;

От D – 6↑, 2↓, 5↓, 7↑, 3↓, 2↑.

Назвать все интервалы и ступени:



Примерный список песен для пения с аккомпанементом:

Ф. Шуберт. «Мельник и ручей»

Дж. Шеринг «Колыбельная».

Ф. Шуберт. «Голос любви».

Ц. Кюи, «Ты и Вы».

«Колыбельная». Музыка О. Мелио, русский текст М. Александровой.

«Колокольчики». Музыка М. Анцева, стихи А. Толстого.

И.С. Бах – Ш. Гуно Аве, Мария (сольфеджио).

Э. Вила-Лобос. «Бразильская бахиана».

«Дорога». Музыка С. Баневича, сл. Т. Калининой

Список методической и учебной литературы, использованной при составлении фонда оценочных средств

1. Варламова А.А., Семченко Л.В. Сольфеджио 1 класс. Пятилетний курс обучения: учебное пособие для учащихся детских музыкальных школ и школ искусств. – М.: ВЛАДОС, 2012.
2. Варламова А.А., Семченко Л.В. Сольфеджио 2 класс. Пятилетний курс обучения: учебное пособие для учащихся детских музыкальных школ и школ искусств. – М.: ВЛАДОС, 2013.
3. Варламова А.А., Семченко Л.В. Сольфеджио 3 класс. Пятилетний курс обучения: учебное пособие для учащихся детских музыкальных школ и школ искусств. – М.: ВЛАДОС, 2013.
4. Варламова А.А., Семченко Л.В. Сольфеджио 4 класс. Пятилетний курс обучения: учебное пособие для учащихся детских музыкальных школ и школ искусств. – М.: ВЛАДОС, 2006.
5. Варламова А.А., Семченко Л.В. Сольфеджио 5 класс. Пятилетний курс обучения: учебное пособие для учащихся детских музыкальных школ и школ искусств. – М.: ВЛАДОС, 2012.
6. Золина Е.М. Домашние задания по сольфеджио для 5 класса детских музыкальных школ. М.: ООО «Престо», 2003.
7. Золина Е.М. Домашние задания по сольфеджио для 6 класса детских музыкальных школ. М.: ООО «Престо», 2013.
8. Золина Е.М. Домашние задания по сольфеджио для 7 класса детских музыкальных школ. М.: ООО «Престо», 2000.
9. Золина Е., Синяева. Л., Чустова Л. Сольфеджио 6-8 классы. Учебное пособие. 1-я тетрадь. М.: Классика- XXI, 2008. 10. Золина Е., Синяева. Л., Чустова Л. Сольфеджио 6-8 классы. Учебное пособие. 2-я тетрадь. М.: Классика- XXI, 2008. 11. Золина Е., Синяева. Л., Чустова Л. Сольфеджио 6-8 классы. Учебное пособие. 3-я тетрадь. М.: Классика- XXI, 2007.
12. Кузнецов В.Б., Артемьева О.Г., Дубинина С.Е. Подбираю на рояле. Практический курс гармонии для младших классов детских музыкальных школ и школ искусств. Учебное пособие. Издательство «Композитор. Санкт-Петербург». 2009.
13. Металлиди Ж.Л., Перцовская А.И. Сольфеджио для дошкольной группы ДМШ. Учебное пособие. Издательство «Композитор», Санкт-Петербург, 1998.
14. Металлиди Ж.Л., Перцовская А.И. Сольфеджио для 1 класса ДМШ. Учебное пособие. «Советский композитор», Ленинград, 1989.
15. Металлиди Ж.Л., Перцовская А.И. Сольфеджио для 2 класса ДМШ. Учебное пособие. «Советский композитор», Ленинград, 1990.
16. Металлиди Ж.Л., Перцовская А.И. Сольфеджио для 3 класса ДМШ. Учебное пособие. Издательство «Композитор», Санкт-Петербург, 1995.
17. Металлиди Ж.Л., Перцовская А.И. Сольфеджио для 4 класса ДМШ. Учебное пособие. Издательство «Композитор», Санкт-Петербург, 1995.
18. Металлиди Ж.Л., Перцовская А.И. Сольфеджио для 5 класса ДМШ. Учебное пособие. Издательство «Композитор», Санкт-Петербург, 1996.
19. Металлиди Ж.Л., Перцовская А.И. Сольфеджио для 6 класса ДМШ. Учебное пособие. Издательство «Композитор», Санкт-Петербург, 1997.
20. Металлиди Ж.Л., Перцовская А.И. Сольфеджио для 7 класса ДМШ. Учебное пособие. Издательство «Композитор», Санкт-Петербург, 1998.
21. Сольфеджио. Часть вторая. Двухголосие. Сост. Калмыков Б. и Фридкин Г. «Музыка» М.: 1971.
22. Фролова Ю.В. Сольфеджио. Подготовительный класс. Ростов-н/Д: издательство «Феникс», 2000.
23. Фролова Ю.В. Сольфеджио. 1 класс. Ростов-н/Д: издательство «Феникс», 2004.

24. Фролова Ю.В. Сольфеджио. 2класс. Ростов-н/Д: издательство «Феникс», 2004.
25. Фролова Ю.В. Сольфеджио. 3класс. Ростов-н/Д: издательство «Феникс», 2004.
26. Фролова Ю.В. Сольфеджио. 4класс. Ростов-н/Д: издательство «Феникс», 2001.
27. Фролова Ю.В. Сольфеджио. 5класс. Ростов-н/Д: издательство «Феникс», 2003.
28. Фролова Ю.В. Сольфеджио. 6-7класс. Ростов-н/Д: издательство «Феникс», 2001.

Сборники диктантов.

1. Быканова Е.А., Стоклицкая Т.Л. Музыкальные диктанты. I – IV классы детской музыкальной школы. М.: «Советский композитор», 1979.
2. Музыкальные диктанты для ДМШ. Составители: Металлиди Ж.Л., Перцовская А.И. Ленинград, «Музыка», 1989.
3. Диктанты для детских музыкальных школ. I – VII классы. Сост. Антошина М.Н. М. «Музгиз», 1952.

Учебный предмет «Элементарная теория музыки»

Контроль знаний, умений и навыков, обучающихся выполняет обучающую, проверочную, воспитательную и корректирующую функцию.

Оценка качества реализации учебного предмета «Элементарная теория музыки» включает в себя текущий контроль успеваемости, промежуточную и итоговую аттестацию обучающегося.

Текущая аттестация проводится в конце изучения (повторения) темы. В качестве средств текущего контроля могут использоваться письменные контрольные работы (вопросы с выбором ответа – тесты, построение, определение заданных элементов, нахождение ошибок и т.д.) и устные опросы по темам (блиц-вопросы, игра на инструменте). Текущий контроль успеваемости обучающихся проводится в счет аудиторного времени, предусмотренного на учебный предмет.

Промежуточная аттестация проводится в форме контрольного урока или дифференцированного зачета в письменной и устной форме на завершающих полугодия учебных занятиях в счет аудиторного времени, предусмотренного на учебный предмет.

Перед промежуточной аттестацией проводятся консультации (индивидуальные и мелкогрупповые) с целью ликвидации пробелов в знаниях, обучающихся и подготовки к итоговой аттестации.

В конце первого полугодия проводится контрольный урок. В конце второго полугодия — дифференцированный зачет с оценкой.

Промежуточная аттестация в конце второго полугодия проводится в письменной (контрольная работа с включением заданий по всему курсу) и устной форме (дифференцированный зачет). В задания для устного опроса включаются 3-4 вопроса по теоретическому материалу (с обязательными музыкальными примерами), игра на инструменте (построение аккордов, интервалов, секвенций, звукорядов гамм и т.п.).

Оценка качества реализации программы по учебному предмету «Элементарная теория музыки» включает в себя текущий контроль и промежуточную аттестацию.

По завершении изучения предмета по итогам промежуточной аттестации обучающимся выставляется оценка, которая заносится в свидетельство об окончании образовательного учреждения.

Контрольные требования на различных этапах обучения

Примерное содержание промежуточной аттестационной работы в конце первого полугодия (8-9 классы).

Дифференцированный зачет по учебному предмету «Элементарная теория музыки» состоит из письменной и устной форм ответа и включает в себя следующие типы заданий.

Письменная работа

Вариант 1.

1. Построить звукоряды различных ладов (2 вида мажора, 3 вида минора, 2 вида пентатоники, семиступенные лады народной музыки) от заданного звука.
2. Определить по данным звукорядам (или отрывкам из них) лад.
3. Построить хроматические гаммы классического образца вверх или вниз.
4. Разобрать строение мелодии (произведения) в форме периода, указать каденции (Материал: незнакомый отрывок или из программы по спец. предмету).
5. Разобрать тональный план отрывка с объяснением значения «случайных» знаков.

Вариант 2.

1. Данную мелодию переписать с правильной группировкой в указанном размере и выполнить следующие задания: указать вид размера, определить тональность, отметить виды хроматизма, отклонения, модуляцию (при ее наличии), найти, выписать и разрешить хроматические интервалы, перевести на русский язык термины.
2. Построить и (или) определить данные интервалы (диатонические, характерные) и разрешить в возможные тональности 2-3 из них.
3. Построить и (или) определить данные аккорды и разрешить 2-3 из них.

Устный ответ

Вариант

1.

1. Сыграть звукоряды различных ладов.
2. Довести часть звукоряда вверх или вниз до опорного звука, назвать тональность и лад.
3. Сыграть отрывок произведения (из своей программы) в форме периода, назвать все его части, каденции, тональный план.
4. Разобрать тональный план незнакомого отрывка, обосновать ответ.

Вариант 2.

1. Данный звук представить, как неустойчивую или альтерированную ступень и разрешить в тональности, прочесть хроматическую гамму.
2. В полученной тональности на любой неустойчивой ступени сыграть и разрешить интервалы (по группам на выбор преподавателя - малые, большие, увеличенные, уменьшенные).
3. В той же тональности сыграть аккорды на указанной ступени и разрешить их возможными способами. Одно из разрешений (из двух-трех аккордов) использовать как звено секвенции по родственным тональностям.

Примерное содержание итоговой аттестационной работы

Проверяемые элементы:

- знание тоналностей квинтового круга (до 7-ми знаков);
- знаниеступеневой и тоновой величины интервалов;
- знание правил инструментальной и вокальной группировки.

Умение распознать аккорды по структуре и функции в ладу.

Умение использовать знания разрешений интервалов и аккордов в ладу при построении тритонов, характерных интервалов.

Характеристика вариантов

Варианты 1 и 2 содержат примеры заданий, отвечающих базовому уровню знаний выпускников ДШИ. Их можно рекомендовать для 8 класса.

Выполнение варианта 3 требует не только уверенного знания аккордов в ладу, но и определенной сообразительности и находчивости. В нем предъявляются минимальные требования к знаниям обучающихся по теории. Остальные навыки могут быть проверены при устном ответе. (8 класс).

Вариант 4 ориентирован на требования к поступающим в музыкальный колледж. Он содержит большой объем заданий, требуя не только знаний, но и определенной гибкости мышления. Рекомендуется для 9 класса.

Письменная работа

Вариант 1 (8 класс).

1. Сгруппировать звуки мелодии по правилам инструментальной группировки (размер 2/4, 3/4, 4/4; ритмические группы с шестнадцатыми, пунктирный ритм). Во второй мелодии сделать вокальную группировку (мелодия пропеваается педагогом).
 2. Написать названия мажорных и минорных тоналностей к данным ключевым знакам. В одном мажоре (на выбор) написать гамму натуральную и гармоническую;
в любом миноре (на выбор) – гамму трех видов.
 3. Построить заданные интервалы от звука вверх и вниз (например: б.3, м.6, ч.4, б.2 вверх от *си-бемоль*; б.6, б.7, ч.5, ув.2 вниз от *ля*).
 4. Построить тритоны и характерные интервалы в данной тоналности и разрешить (например: натуральные тритоны в *си* миноре; уменьшенные характерные интервалы от VII повышенной степени).
 5. Построить (или определить) в заданной тоналности аккорды (например, Т6/3, П5/3, Д6/4, Д6/5 с разрешением, S6/3, T5/3).
 6. Построить от заданного звука аккорды. В отмеченном аккорде подписать тоналность (например, ув.5/3, М6/3, Д4/3, М5/3 от *ре*)
- #### **Вариант 2 (8 класс).**
1. От заданного звука построить гаммы: два вида мажора, три вида минора, лады народной музыки, пентатонику; хроматическую гамму вверх или вниз.
Например, от звука *фа*: мажор, минор, пентатоника мажорная, лидийский, миксолидийский лады, хроматическую мажорную гамму вверх.
 2. В заданной тоналности построить характерные интервалы (включая тритоны) и натуральные тритоны с разрешением.
 3. Построить (или определить) простые интервалы.
Например: построить цепочкой от начального звука *фа* м.2 вниз, б.6 вверх, б.3 вниз, ум.5вверх, м.7 вниз.
Или построить каждый интервал от ноты *ля*: ув.4 вверх, м.6 вверх, б.3 вверх, м.7

вниз, ч.5вниз.

4. Построить аккорды в заданной тональности, некоторые из них разрешить. Например: Фа мажор – T5/3, S6/4, D6/3, VI5/3, VI6/3, D4/3, разрешить в T5/3. Или написанной последовательности определить аккорды, записать разрешения отмеченных аккордов.
5. Проверка знаний знаков в тональностях.
Например: поставить ключевые знаки в данных тональностях. Вместо ... написать названия параллельных миноров H; D; As, G, Es, Ces, F, Bgis, h, ... , ... , c, ... , d, ...
Или: написать данные знаки при ключе и названия мажорных и минорных тональностей, имеющих такие знаки: 5 диезов, 2 бемоля, 4 бемоля, один диез, 3 бемоля, 7 диезов, 6 бемолей, 2 диеза.

Вариант 3 (8 класс).

1. Написать гармоническую гамму Ля мажор и подписать к ней буквенными обозначениями названия тональностей первой степени родства.
2. Написать и разрешить все известные аккорды на II и IV ступенях тональности фа минор.
3. Построить и разрешить тритоны и характерные интервалы в тональности Си-бемольмажор.

Вариант 4 (9 класс).

1. Написать названия минорных тональностей, имеющие следующие ключевые знаки: от одного до 3-х бемолей, от 2-х до пяти диезов. Написать названия параллельных им мажоров. Написать гаммы: минор с 5 диезами (3-х видов), мажор с 3 бемолями (натуральный, гармонический).
2. Построить интервалы: вверх от *ре-диеза*: б.2, б.3, ум.7, м.6, ч.5; вниз от *фа диез*: ув.2, б.6, ч.5, б.7, м.2.
3. В миноре с 4 диезами построить аккорды: T6/3, S5/3, D2, T6/3, VI6/4, II5/3, D6/4, D4/3, T5/3.
4. Построить интервалы. Обозначить их тоновую величину: Ля мажор (гармонический): терция (на I ступени), секста (на I), квинта (VI), терция (III), секста (III), кварта (VI), кварта (VIпониж.), секста (V).
5. Построить аккорды от *ля*: B5/3, B6/3, B6/4, D6/5 (с разреш.), ум. 5/3, M6/3, D7 (с разреш.), M5/3, ув.5/3, ум. VII7 (с разреш.), M6/4.
6. Разрешить данный интервал: ум5 (*фа диез - до*) в 4 возможные тональности.

Задания для устного экзамена Особенности экзаменационных заданий

Для успешного ответа необходимо не только владеть теоретическими формулировками и определениями, но и уметь делать сравнения, выводы.

Обязательно умение использовать знания в практической деятельности (приводить примеры, проанализировать (показать) определенные элементы музыки) в незнакомом тексте и в произведении из программы по инструменту.

Вариант 1 (8 класс).

1. Ответить на 4 теоретических вопроса, приводя примеры на инструменте.
 - Энгармонизм (звуков, интервалов, тональностей).
 - Тритоны в натуральном и гармоническом мажоре и миноре.
 - Септаккорды. Их виды. Как определяется вид септаккорда.
 - Мелизмы.
2. Играть гаммы, интервалы, аккорды по заданию комиссии.

Вариант 2 (9 класс).

Отвечать у инструмента, играя

примеры. Пример билета:

1. Что такое пентатоника? Мажорная и минорная пентатоника.
2. Что такое тоновая и ступеневая величина интервала? Что каждая из них определяет и как обозначается?
3. Что такое доминантовые и субдоминантовые тритоны?
4. Главные септаккорды в мажоре и миноре.

Ответить на дополнительные вопросы комиссии, играть гаммы, аккорды, интервалы по заданию комиссии.

Примеры дополнительных вопросов и заданий.

1. Период, предложение, каденция. Виды каденций.
2. Сколько обращений имеет интервал? – трезвучие? – септаккорд?
3. Встречается ли $5/3$ в натуральном мажоре и миноре?
4. Назовите все длительности по основному делению, начиная от самой большой.
5. Какая ступень лада является басом в $D7$? – в $D6/5$?
6. Порядок диэзов и бемолей при ключе.
7. Чем отличается $m.VII7$ от $um.VII7$? Где они строятся и как разрешаются?
8. Что значит «транспонировать»?
9. Когда бекар является знаком повышения? – понижения?
10. Какие трезвучия состоят из одинаковых терций?
11. Что такое целотонная гамма? Сколько в ней ступеней?

Контрольные требования по темам (на различных этапах обучения).

8-9 класс

Тема 1. «Лад. Устойчивость и неустойчивость ступеней.

Различные ладовые звукоряды» (устно или письменно)

1. Дать определения основным понятиям (например, лад, тональность, квартоквинтовый круг тональностей, переменный лад и т.п.).
2. Определить тональности, которым принадлежит данный звук в качестве устойчивой или неустойчивой ступени.
3. Определить тональность по ключевым знакам, тетраордам, отрезкам гамм, интервалам (тритоны, характерные интервалы), аккордам (трезвучия главных

- ступеней с обращениями, доминантсептаккорд с обращениями, вводные септаккорды, септаккорд второй ступени с обращениями).
4. Строить в тональности и разрешать указанные интервалы и аккорды.
 5. Определить тональность данного музыкального отрывка и выявить ладовые особенности (три вида мажора и минора, параллельно-переменный лад, дважды увеличенный лад и т.д.).
 6. Назвать произведения или части, написанные в редких тональностях; знать тональности наиболее значительных произведений различных композиторов (в зависимости от специальности).
 7. Сочинять или импровизировать мелодии в различных ладовых структурах, с опорой на заданные ступени, с использованием тритонов и характерных интервалов.
 8. Определить по ключевым знакам тональности диатонических ладов.
 9. Строить вверх и вниз от данных звуков различные виды диатонических структур.
 10. Определить тональность и лад мелодии.

Тема 2. «Альтерация и хроматизм. Хроматические гаммы»

Письменно

1. Записать хроматические гаммы мажора и минора.
2. Определить данные хроматические интервалы и разрешить во всех возможных тональностях.
3. Определить данные интервалы (диатонические и хроматические) и разрешить во всех возможных тональностях.
4. Построить и разрешить в тональности все указанные интервалы (например, все увеличенные кварты, уменьшенные септимы и т.п.).
5. Построить и разрешить в тональности группы интервалов (например, уменьшенные интервалы, все интервалы, включающие вторую пониженную ступень и т.п.).

Устно

1. Играть в тональности альтерированные ступени, группы интервалов с разрешением.
2. Читать хроматические гаммы мажора и минора.
3. Называть родственные тональности.
4. Играть секвенции по родственным тональностям на мотивы из нескольких интервалов или аккордов.

Тема 3. «Строение мелодии. Секвенция. Период. Предложение. Каденция. Тональный план периода. Модуляция» (устно)

1. Анализировать различные виды периода (музыкальный материал из музыкальной литературы, из произведений по специальности).
2. Анализировать примеры на различные виды мелодического рисунка, фактуры (из музыкальной литературы, из произведений по специальности).
3. Играть виды секвенций, используя материал ранее пройденных тем.

4. Привести примеры на разные виды секвенций из произведений

по специальности

**Тема 4. «Метр и ритм в музыке. Размер.
Группировка длительностей» (устно и письменно)**

1. Дать основные определения (например, ритм, такт, синкопа).
2. Сгруппировать длительности в данном размере с определенной высотой звука (мелодии) или без определенной высоты.
3. Определить особые виды ритмического деления.
4. Определить размеры по группировке.
5. Знать размер в произведениях, изучаемых в классе по специальности, фортепиано, музыкальной литературы.

Тема 5. «Интервалы»

Письменно

1. Определить количество тонов и полутонов, составляющих данные интервалы (в том числе составные); назвать интервалы, содержащие указанное количество тонов и полутонов.
2. Строить интервалы вверх и вниз по данным цифровкам.
3. Определить данные интервалы, отметить диатонические и хроматические, разрешить, сделать обращение данных интервалов.
4. Построить от звука вверх и вниз обозначенные интервалы (диатонические, характерные, тритоны), определить тональность и разрешить.
5. В данной тональности написать указанные интервалы и разрешить (диатонические, характерные, тритоны).
6. Сделать энгармоническую замену интервалов (пассивную или активную).

Устно

1. Дать определения основным понятиям.
2. Играть последовательности интервалов по цифровкам, группы интервалов в тональности с разрешением (например, все большие терции, характерные интервалы, тритоны); данный интервал, группу интервалов (характерные, тритоны с разрешением).
3. Строить на фортепиано интервалы от звука с их последующим разрешением в различные тональности.
4. Проанализировать мелодию, выделив в ней наиболее важные в выразительном плане интервалы в произведениях по специальности.

Тема 6. «Аккорды»

Письменно

1. Определить данные аккорды (все виды трезвучий и септаккордов с разрешениями). Разрешить их в возможные тональности.
2. Построить от звука вверх и вниз указанные аккорды, определить тональность, разрешить.
3. Определять в аккордах заданные тоны.
4. В данной тональности построить указанные аккорды и разрешить.
5. Сделать энгармоническую замену данных аккордов (увеличенное трезвучие, уменьшенный септаккорд), определить полученные аккорды. Разрешить.

6. Написать последовательность по цифровке.

Устно

1. Дать определения основным понятиям.
2. Играть от звука вверх и вниз группы аккордов (например, все виды сектаккордов, секундаккордов).
3. Строить в данной тональности аккорды всех ступеней и их обращения с разрешениями.
4. Играть увеличенное трезвучие и уменьшенный септаккорд с энгармоническими заменами.

Привести примеры из произведений по специальности на разные виды аккордов