



НЕОБЫЧНЫЕ СПОСОБЫ РИСОВАНИЯ ДЛЯ ДЕТЕЙ И ИХ РОДИТЕЛЕЙ

Воспитатель
Гришанова
Ольга Николаевна
МБДОУ ДС №1


И в десять лет, и в семь, и в пять
Все дети любят рисовать.
И каждый смело нарисует
Всё, что его интересует.
Всё вызывает интерес:
Далёкий космос, ближний лес,
Цветы, машины, сказки, пляски...
Всё нарисуем!
Были б краски,
Да лист бумаги на столе,
Да мир в семье и на Земле.





Вы когда-нибудь думали о том, как становятся художниками? Правильно, с помощью практики и тренировок. Вообще, у учителей по рисованию множество интересных и занимательных упражнений, выполняя которые и не скажешь, что проходишь обучение. Именно так мы к ним и относимся – как к творческим развлечениям! Сегодня мы поделимся с вами одним из них - рисованием кругов.






Если промокнуть губку краской и окунуть в нее ластик от карандаша, то можно нарисовать идеально ровные кружочки. Это может быть точечный рисунок по заранее созданному контуру или листики дерева на нарисованном обычной кисточкой стволе - все что подскажет фантазия вам и вашему маленькому художнику.






**Красивые розочки легко
создать с помощью
отрезанного основания
кочана капусты-принцип
тот же, окунать в
окрашенную губку и
рисовать прекрасные
букеты.**





Нарисовать дерево можно с помощью пластиковой бутылки, окуная её основание в краску и затем отпечатывая на листе, или покрасив обычные осенние листья, оставить ими следы на бумаге.










**Удивительные
картины получаются
при рисовании
воздушным шариков
и смесью красок,
клубком ниток или
нитками одетыми на
брусочек - все
гениальное просто!**










Необычные кисточки для малыша - пластиковая вилка, которой идеально рисовать лесного ежа, ватные палочки, соединив которые можно создать веселую радугу, пульверизатор с окрашенной водой, которым легко сделать силуэты осенних листьев и создавать радужное настроение себе и детям на весь день)









Рисуем одуванчики картонными втулками.



Возьму я карандаш, тетрадь
И смирно сяду рисовать.
Я нарисую дом и сад,
В саду зелёный виноград,
А чуть поодаль речка вьётся,
И в небе солнышко смеётся.

Вот я другой листок беру
Рисую маму-кенгуру,
А в сумке у неё ребёнок —
Смешной забавный кенгурёнок.

Я нарисую Айболита,
Уже дверь в клинику открыта,
С утра к нему идут лечиться
Корова заяц и волчица,
Он всех излечит, исцелит,
Наш добрый доктор Айболит.

Ещё я мог бы рисовать...
Увы, закончилась тетрадь.
Придут ко мне мои друзья,
Им покажу рисунки я!





Уважаемые родители!

Творите ВМЕСТЕ с детьми!

Это так здорово!!!

СПАСИБО!

