

**Сведения о результатах деятельности и об использовании имущества**  
**Муниципальное образовательное бюджетное учреждение средняя общеобразовательная школа № 6 г. Прогресс**  
**муниципального образования Новокубанский район**  
 (наименование учреждения полностью)

**Раздел 1. Общие сведения об учреждении**

№ п/п	Показатель отчёта	Сведения
		2021
1	Отчетный год	2021
2	Количество штатных единиц на начало года, ед.	32,56
3	Количество штатных единиц на конец года, ед.	32,97
4	Средняя заработная плата сотрудников, руб.	29571,06

**Раздел 2. Результаты деятельности учреждения**

№ п/п	Показатель отчёта	Сведения			
		Динамика (указать, <b>УВЕЛИЧЕНИЕ, УМЕНЬШЕНИЕ, БЕЗ ИЗМЕНЕНИЙ</b> )	на начало отчётного года	на конец отчётного года	Процент изменения
<b>5.Сведения об изменении балансовой стоимости нефинансовых активов</b>					
5.1	Изменения балансовой (остаточной) стоимости нефинансовых активов всего, из них	уменьшение	4 713 768,88	3 731 136,41	-20,8%
5.1.1	Балансовая стоимость недвижимого имущества	без изменений	23 938 287,09	23 938 287,09	0,0%
5.1.2	Балансовая стоимость особо ценного движимого имущества	без изменений	2 660 098,83	2 660 098,83	0,0%

**6.Сведения по возмещениям ущерба по недостаткам и хищениям материальных ценностей**

6.1	Общая сумма требований и возмещения ущерба по недостаткам и хищениям материальных ценностей, денежных средств, а так же от порчи материальных ценностей, руб.	x	x	0,00	x
-----	---	---	---	------	---

**7.Сведения об изменении кредиторской и дебиторской задолженности**

7.1	Изменение дебиторской задолженности за отчетный год по , руб.		14 907 424,12	18 071 947,84	121,2%
7.1.1	по доходам (поступлениям)	увеличение	14 802 500,00	18 013 266,00	21,7%
7.1.2	выплатам (расходам)	уменьшение	104 924,12	58 681,84	-44,1%
7.2	Изменение кредиторской задолженности за отчетный год всего , руб.	увеличение	60 477,01	209 276,98	246,0%
7.2.1	просроченной кредиторской задолженности				#ДЕЛО!

**8.Сведения о кассовых поступлениях**

8.1	Общая сумма кассовых поступлений, всего из них: руб.	x	x	15 352 830,42	x
8.1.1	Субсидия на выполнение государственного (муниципального) задания, руб.	x	x	13 373 800,00	x
8.1.2	целевые субсидии, руб.	x	x	1 979 030,42	x
8.1.3	бюджетные инвестиции, руб.	x	x		x
8.1.4	от оказания учреждением платных услуг(выполнения работ) и иной приносящей доход деятельности, руб.	x	x	0,00	x

**9.Сведения о кассовых выплатах**

	Наименование направления расходов	Код главы	раздел	подраздел	целевая статья	вид расходов	Сумма руб
9.1	Оплата труда и начисления на выплаты по оплате труда	925	07	02	0110100590	110	363 073,58
9.2	Услуги связи	925	07	02	0110100590	244	0,00
9.3	Транспортные услуги	925	07	02	0110100590	244	0,00
9.4	Коммунальные услуги	925	07	02	0110100590	244	993 961,31
9.5	Арендная плата за пользование имущества	925	07	02	0110100590	244	0,00
9.6	Работы, услуги по содержанию имущества	925	07	02	0110100590	244	280 459,66
9.7	Увеличение стоимости основных средств	925	07	02	0110100590	244	12 020,00
9.8	Увеличение стоимости нематериальных активов	925	07	02	0110100590	244	0,00
9.9	Увеличение стоимости материальных запасов	925	07	02	0110100590	244	10 214,00
9.10	Прочие расходы	925	07	02	0110100590	850	46 565,58
9.11	Оплата труда и начисления на выплаты по оплате труда	925	07	02	0110160860	110	10 956 673,77
9.12	Услуги связи	925	07	02	0110160860	244	27 524,66
9.13	Транспортные услуги	925	07	02	0110160860	244	0,00
9.14	Коммунальные услуги	925	07	02	0110160860	244	0,00
9.15	Арендная плата за пользование имущества	925	07	02	0110160860	244	0,00
9.16	Работы, услуги по содержанию имущества	925	07	02	0110160860	244	118 750,00
9.17	Увеличение стоимости основных средств	925	07	02	0110160860	244	380 024,77
9.18	Увеличение стоимости нематериальных активов	925	07	02	0110160860	244	0,00

9.19	Увеличение стоимости материальных запасов	925	07	02	0110160860	244	53 026,89
9.20	Прочие расходы	925	07	02	0110160860	850	
9.21	Работы, услуги по содержанию имущества	925	07	02	0110262980	243	500 000,00
9.22	Увеличение стоимости материальных запасов	925	07	02	0110209010	244	20 000,00
9.23	Работы, услуги по содержанию имущества	925	07	02	0110209020	243	0,00
9.24	Работы, услуги по содержанию имущества	925	07	02	0110209020	244	0,00
9.25	Работы, услуги по содержанию имущества	925	07	02	0110210220	243	23 533,00
9.26	Увеличение стоимости основных средств	925	07	02	011E151690	244	0,00
9.27	Увеличение стоимости	925	07	02	011E151690	244	0,00
9.28	Оплата труда и начисления на выплаты по оплате труда	925	07	02	0110253030	111	540 451,83
9.29	Оплата труда и начисления на выплаты по оплате труда	925	07	02	0110253030	119	163 216,46
9.30	Работы, услуги по содержанию имущества	925	07	02	0110262500	113	10 400,00
9.31	Работы, услуги по содержанию имущества	925	07	02	0110262500	119	3 140,80
9.32	Увеличение стоимости основных средств	925	07	02	0110262500	244	4 000,00
9.33	Увеличение стоимости материальных запасов	925	07	02	0110262500	244	7 000,00
9.34	Социальные и иные выплаты населению	925	07	02	0110260820	112	108 092,73
9.35	Работы, услуги по содержанию имущества	925	07	02	0110210540	243	95 000,00
9.36	Увеличение стоимости основных средств	925	07	02	0110210540	244	30 620,00
9.37	Увеличение стоимости материальных запасов	925	07	09	0110210540	244	94 380,00
9.38	Увеличение стоимости основных средств	925	07	02	0620110140	244	30 000,00
9.39	Работы, услуги по содержанию имущества	925	07	02	0620110140	244	26 000,00
9.40	Работы, услуги по содержанию имущества	925	07	02	0620110140	244	42 000,00
9.41	Работы, услуги по содержанию имущества	925	07	02	0630110150	244	177 542,00
9.42	Работы, услуги по содержанию имущества	925	07	02	0110210310	321	11 695,41
9.43							
9.44							
9.45							
9.46							
9.47							
9.48							
9.49							
9.50							
9.51							
9.52							
x	<b>ВСЕГО</b>	x	x	x	x	x	15 129 366,36

### 10. Услуги (работы) учреждения

	Наименование услуги (работы)	Услуга /Работа	Количество потребителей, чел.	Количество жалоб, ед.	Принятые меры по результатам рассмотрения жалоб
10.1	Реализация основных общеобразовательных программ	Услуга			
10.2	Присмотр и уход	Услуга			

### Раздел 3. Использование имущества

№ п/п	Показатель отчёта	Сведения	
		на начало отчетного года	на конец отчетного года
<b>11. Сведения о балансовой стоимости имущества</b>			
11.1	Балансовая стоимость недвижимого имущества, всего, из них: руб.	23 938 287,09	23 938 287,09
11.1.1	недвижимого имущества, переданого в аренду	0,00	0
11.1.2	недвижимого имущества, переданого в безвозмездное пользование	2,00	2
11.2	Балансовая стоимость движимого имущества, всего, из них: руб.	13094270,73	12626511,82
11.2.1	движимого имущества, переданого в аренду	0,00	0
11.2.2	движимого имущества, переданого в безвозмездное пользование	0,00	0
<b>12. Сведения о площадях движимого имущества</b>			
12.1	Общая площадь объектов недвижимого имущества, всего, из них: кв. м		
12.1.1	переданого в аренду		
12.1.2	переданого в безвозмездное пользование		
12.2	Объем средств, полученных в отчетном году от распоряжения в установленном порядке имуществом, руб.:		

Руководитель учреждения


Главный бухгалтер

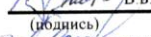
Исполнитель





  
И. Н. Федотова  
(подпись)

  
К. С. Костенко  
(подпись)

  
В. Б. Степанова  
(подпись)

  
И. И. Мухина  
(подпись)

  
А. Г. Симонян  
(подпись)

  
(подпись)