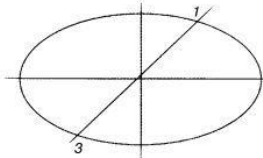
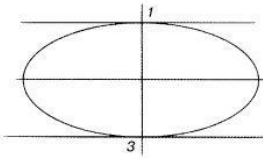
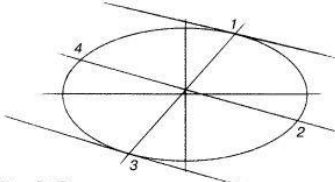
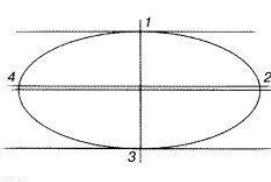
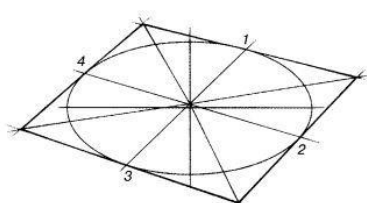
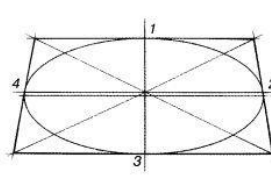


5 класс ДПОП (8-летнее обучение) 16 - 22 октября 2023 года

Учебный предмет	Задание
Рисунок	<p>упражнения по рисованию окружности в перспективе строим сначала квадраты в перспективе(как делали на уроке), затем вписываем окружность(эллипс)</p> <div style="display: flex; flex-wrap: wrap; justify-content: space-around;"> <div style="text-align: center;">  <p>Рис. 2.18</p> </div> <div style="text-align: center;">  <p>Рис. 2.21</p> </div> <div style="text-align: center;">  <p>Рис. 2.19</p> </div> <div style="text-align: center;">  <p>Рис. 2.22</p> </div> <div style="text-align: center;">  <p>Рис. 2.20</p> </div> <div style="text-align: center;">  <p>Рис. 2.23</p> </div> </div> <p>Анна Андреевна WhatsApp 89201569983</p>
Живопись	<p>Этюд “Булочные изделия”. Гуашью или акварелью на выбор этюд на два часа булки хлеба (или: булочки, батона, пирога) на столе. Формат А3.</p> <p>Примеры: <a href="https://pin.it/6p5LRY3">https://pin.it/6p5LRY3</a></p> <p>Контакты: 89090237393 (WhatsApp, Telegram)</p>
Композиция станковая	<p>тема: “Цвет в композиции станковой” понятия: “целостность композиции”, “виды и формы ритма”, “выделение главного”, “состояние”.</p> <p>Выполнение композиции на тему “Город в табакерке”.</p> <ol style="list-style-type: none"> <li>1. Выполнение эскизов в карандаше, используя законы построения композиции. Выделение главного *по форме, *по размеру, *по направлению так же используя ритм.</li> <li>2. Выполнение эскизов в цвете. Передача пространства через изменение насыщенности и светлоты цвета. Эскизы выполнить в холодной, теплой и контрастной гамме используя белый и черный цвета.</li> </ol> <p>Все работы отправлять на Ватсап по телефону 89655307768 или в ВК.</p>
Композиция прикладная	<p>тема:”Городецкая роспись” Изучение элементов “Городецкой росписи”. Выполнить ягодки в технике росписи используя видео. <a href="https://youtu.be/eK4qWbZVPyM?si=rgW8ZltrH12K3PyT">https://youtu.be/eK4qWbZVPyM?si=rgW8ZltrH12K3PyT</a></p>

	<p>Все работы отправлять на Ватсап по телефону 89655307768 или в ВК.</p>
<p>История изобразительного искусства</p>	<p>Тема «Средневековая архитектура». Посмотреть видео, выписать основные определения (романский стиль, базилика, неф, трансепт, готический стиль, аркбутан, контрфорс, роза). Выписать основные черты романского стиля, готического стиля.  <a href="https://www.youtube.com/watch?v=ccgpl8TOGTQ&amp;list=PLv6ufBUWdRi2iEwyRJP6fWFQFyr3Upmg4&amp;index=52&amp;t=136s">Средневековая архитектура (рус.) История средних веков. https://www.youtube.com/watch?v=ccgpl8TOGTQ&amp;list=PLv6ufBUWdRi2iEwyRJP6fWFQFyr3Upmg4&amp;index=52&amp;t=136s</a> (эта ссылка на то же видео, на всякий случай)          Контакты Борцовой Е.Л.:          -Эл. почта – <a href="mailto:bortsova3@rambler.ru">bortsova3@rambler.ru</a>          -тел. +79090108807 (WhatsApp, Viber, Telegram)          -ВКонтакте - Евгения Борцова</p>
<p>Скульптура</p>	<p>Выполнить зарисовки людей и животных – персонажей сказок (например, «Красная шапочка», «Гуси – лебеди», «Конёк – горбунок»). Без фона, крупно нарисовать 2-х персонажей.          Материал: альбомный лист, простой карандаш.</p>