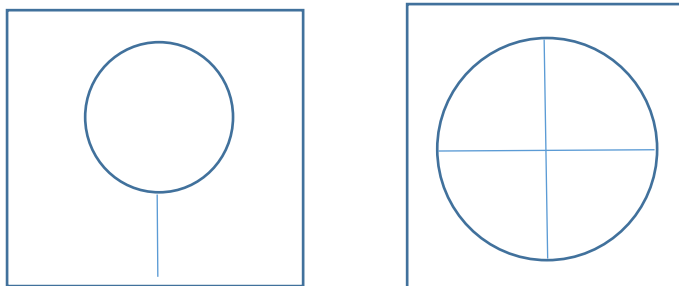


**Группа раннего эстетического развития (1 год обучения)
2 четверть, 1 неделя дистанционного обучения
07.11 – 10.11.2023**

Уважаемые родители, выполняйте задания, делайте фото и видео, высылайте на почту slepnyubov@yandex.ru или на Viber, WhatsApp +79615732540

Слушание музыки

- 1. Запомнить названия инструментов, в которых «живет» «бумажный» тембр маракас барабан.**



Выписать на карточки символы голосов этих инструментов
Карточки вложить в кармашек с Гуслей.

Из кармашка выкладывать все карточки – называть инструменты по символам.

2. Читать сказку Ш. Перро «Золушка» Знать главных персонажей
3. Сделать а Музыкальной шкатулке новый кармашек и наклеить рисунок Золушки

Ритмика

- 1. Повторять гимнастику про осень:**

Ветер северный подул: "С-с-с-с", (дуем)

Все листочки с веток сдул. (пошевелить пальчиками и подуть на них)

Полетели, закружились и на землю опустились (помахать ручками в воздухе)

Дождик стал по ним стучать

Кап-кап-кап, кап-кап-кап!" (постучать пальцами правой руки по ладошке левой руки)

Град по ним заколотил, (кулачком легко постучать по ладошке)

Листья все насквозь пробил. (развести руками в стороны)

Снег потом припорошил, (плавные движения кистями рук вперед- назад)

Одеялом их накрыл. (положить правую ладонь на левую)

Изобразительное искусство

Выполнить зимний пейзаж по видео на выбор (с деревом или елью)

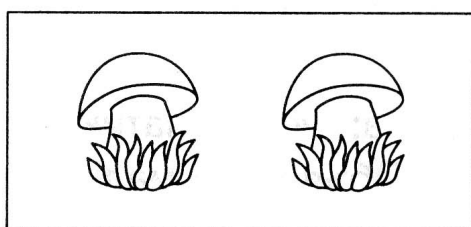
https://vk.com/video69672800_456239216?list=5ecfb4f8a325423a5d

Задания для обучающихся 1-года

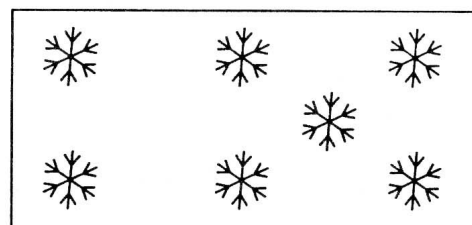
Окружающий мир с элементами математики

1. Учить цифры. Уметь показывать заданное количество пальчиков.
2. Находить предметы, которых всегда 2, 4 (у человека 2 глаза, у человека 2 руки, у кошки 4 лапки и т.д)
3. Выполнить задания на листах(можно устно с экрана).
4. Рассказывать об осени: постараться выучить осенние месяцы, рассказывать, какой сентябрь(золотая осень), какой октябрь, чем удивляет ноябрь... Больше наблюдать за природой.


Соедини цифру и соответствующую картинку.



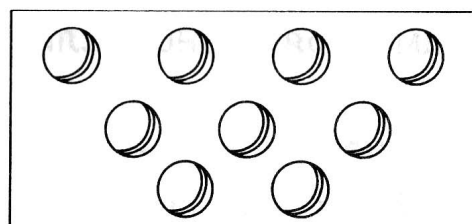
1



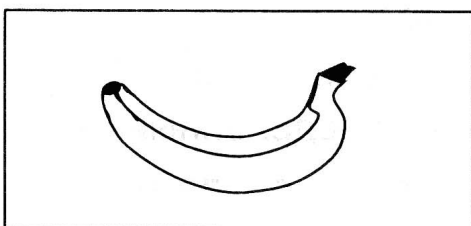
2




3



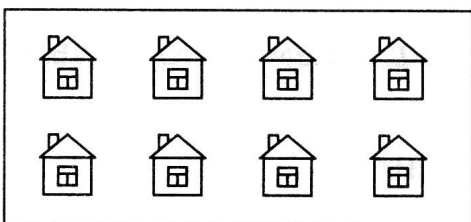
4



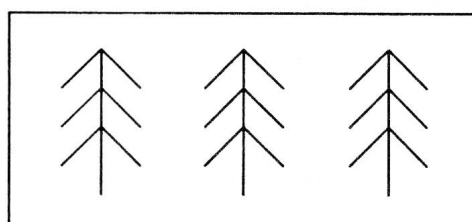
5




6



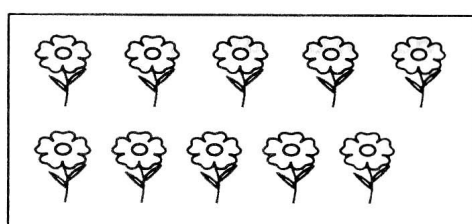
7



8



9



10

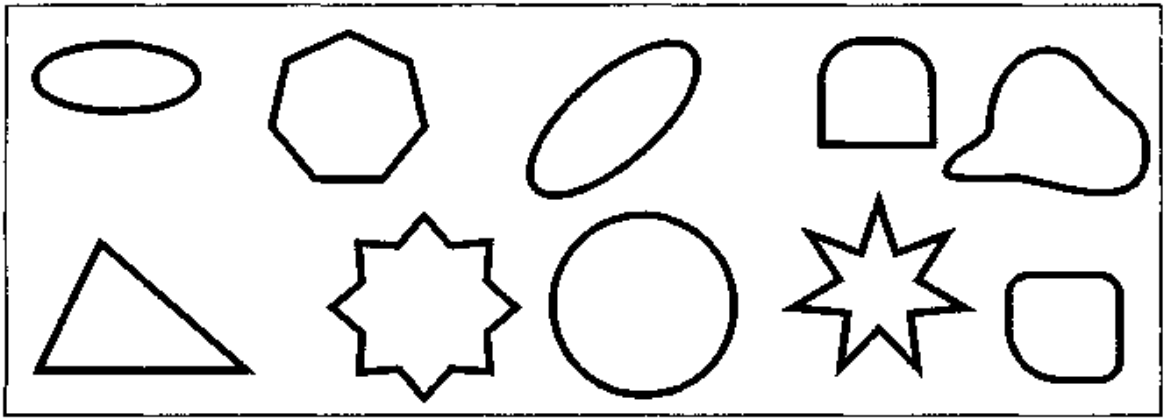


Рис. 26. Зачеркни все многоугольники



Рис. 27. Обведи одинаковые буквы

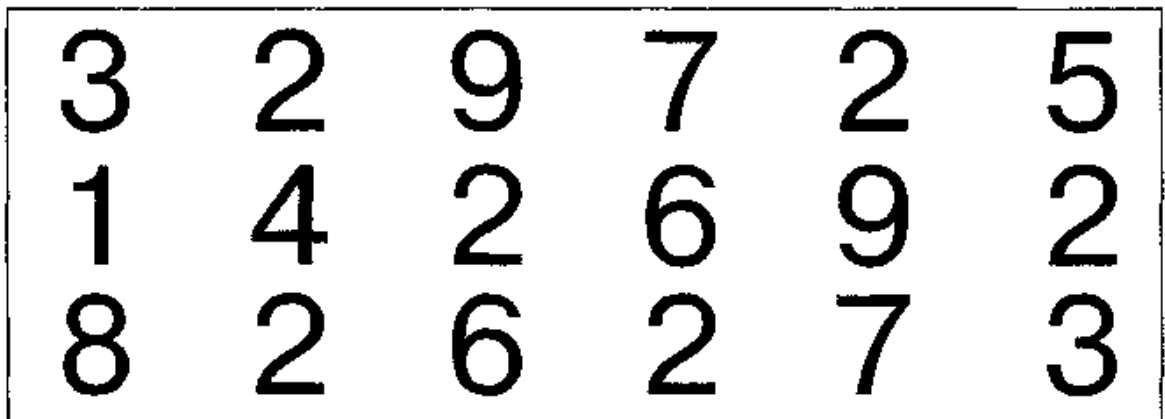



Рис. 28. Подчеркни все двойки

Обучение грамоте и развитие речи

1. Учить буквы.
2. Учиться выделять первый звук в словах (уверенно).
3. Писать изученные буквы в тетради, которую надо завести для домашних заданий(не обязательно писать по клеткам, можно писать крупно).

4. Составить рассказ по картинкам(устно).



Арбуз
Автобус
Ананас

А – это первая буква алфавита. Смотри, что мне привезли на автобусе: свежий ананас и арбуз.



Написать буквы, используя пропись

Б



Батон
Банан
Барабан

А я нашёл много слов на букву Б – батон, банан, барабан.



Написать буквы, используя пропись