

Прочитай слова вслух. Закрась столько квадратиков,  
сколько слогов в слове.

Д Е Р Е В О

□ □ □ □

Р Е К А

□ □ □ □

З Е М Л Я

□ □ □ □

Л И Л И Я

□ □ □ □

С Е Н О

□ □ □ □

Л И М О Н

□ □ □ □

А Р А Х И С

□ □ □ □

С О Л О М А

□ □ □ □

Все права защищены. Copyright (C) 2008, Валерий Саченко.  
Разрешается републикация материалов сайта с обязательным указанием ссылки на автора материала (указание автора, его сайта) и ссылкой <http://vscola.ru>

**выпуск № 14**  
**стр. 14**

**Задания для детей 3-го года обучения:**

- 1.Продолжать учиться делить слова на слоги устно (можно помогать хлопками), делать вывод: «В слове *валенки* 3слога.»**
- 2. Спечатьывать слова и делить их на слоги вертикальной линией. Проверять верность выполнения задания правилом: «Сколько в слове гласных (гласные надо выделить красной точкой под буквой), столько и слогов.»**
- 3. Составлять предложения со словами на листах с заданиями(устно).**
- 4.Выполнить задания на листах.**

Расставьте буквы по порядку в соответствии с цифрами. Напишите слова, которые у вас получились.

а о с  
3 1 2

--	--	--

ы н с  
2 3 1

--	--	--

а й м  
2 3 1

--	--	--

т к а у  
2 3 4 1

--	--	--	--


е л о т  
2 1 4 3

--	--	--	--

ж л а у  
3 1 4 2

--	--	--	--

Прочитайте слово по первым буквам картинок, напишите его.



--	--	--	--	--

кукла


Лена

Рита

краски

Собери буквы в правильном порядке

Е О  
Л Н  
Ц С




□ □ □ □ □ □

Е В  
Р Д  
Е О




□ □ □ □ □ □

Н И  
М Ш  
А А




□ □ □ □ □ □

Р Ч  
У А  
К



□ □ □ □ □ □

А Р  
Е А  
К Т



□ □ □ □ □ □