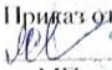
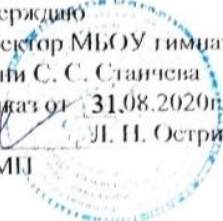


Ростовская область, Октябрьский район, п. Каменоломни
Муниципальное бюджетное общеобразовательное учреждение
гимназия № 20 имени С. С. Станчева

Утверждаю
Директор МБОУ гимназии № 20
имени С. С. Станчева
Приказ от 31.08.2020г. № 284
 И. Н. Острикова
МП



РАБОЧАЯ ПРОГРАММА по внеурочной деятельности «Развитие компонентов речи» на 2020-2021 учебный год

Начальное образование 3 в класс
Количество часов: 34 ч
УМК: ФГОС ОВЗ С.В. Комарова, 2020 год

Учитель: Манжилеева Елена Алексеевна



1. Пояснительная записка

Согласно федеральному базисному учебному плану на изучение внеурочной деятельности «Развитие компонентов речи» в 3в классе отводится не более 34 часов из расчёта 1 час в неделю, 34 учебных недели.

2. Личностные и предметные результаты освоения учебного предмета «Развитие компонентов речи»

Планируемые результаты освоения предмета «Развитие компонентов речи».

Предметные результаты.

Достаточный уровень:

- понимать содержание сказок и рассказов, прочитанных учителем или артистами в аудиозаписи;
- выполнять инструкцию, предложенную в письменной форме;
- выразительно произносить чистоговорки, короткие стихотворения после анализа;
- участвовать в диалогах по темам речевых ситуаций;
- правильно выражать свои просьбы, употребляя вежливые слова, уметь здороваться, прощаться, просить прощения и извиняться, используя соответствующие выражения;
- сообщать сведения о себе: имя и фамилию, адрес, имена и фамилии своих родственников;
- принимать участие в коллективном составлении рассказа по темам речевых ситуаций;
- уметь воспроизводить составленные рассказы с опорой на картинно-символический план;
- слушать сказку или рассказ, пересказывать содержание.

Минимальный уровень:

- выполнять задания по словесной инструкции учителя, детей;
- выражать свои просьбы, используя вежливые слова, адекватно пользоваться правилами этикета при встрече и расставании с детьми и взрослыми;
- знать свои имя и фамилию, адрес дома, объяснять, как можно доехать или дойти до школы (по вопросам учителя);
- участвовать в ролевых играх в соответствии с речевыми возможностями;
- слушать сказку или рассказ, уметь отвечать на вопросы с опорой на иллюстративный материал;
- выразительно произносить чистоговорки, короткие стихотворения по образцу учителя;
- участвовать в беседе; — слушать сказку или рассказ, пересказывать содержание, опираясь на картинно-символический план.

Личностные результаты, ожидаемые после 3-го года обучения по программе «Речевая практика»:

- уточнение представлений о праздниках — личных и государственных, связанных с историей страны;
- расширение представлений о различных социальных ролях (покупатель, пассажир, пациент и др.)

- собственных и окружающих людей; — укрепление соответствующих возрасту ценностей и социальных ролей через расширение представлений о нормах этикета и правилах культурного поведения;
- овладение навыками коммуникации и принятыми нормами социального взаимодействия (в рамках предметных результатов 2-го и 3-го годов обучения);
- овладение социально-бытовыми навыками, используемыми в повседневной жизни (в рамках предметных результатов 2-го и 3-го годов обучения).

3.Содержание курса

Распределение учебных часов по разделам курса и последовательность изучения тем и разделов по рабочей программе осуществляется следующим образом:

Основное содержание программы.

Аудирование и понимание речи. Выполнение простых и составных устных инструкций учителя, словесный отчет о выполненных действиях. Прослушивание и выполнение инструкций, записанных на аудионосители. Чтение и выполнение словесных инструкций, предъявленных в письменном виде.

Соотнесение речи и изображения (выбор картинки, соответствующей слову, предложению).

Повторение и воспроизведение по подобию, по памяти отдельных слогов, слов, предложений.

Слушание небольших литературных произведений в изложении педагога и с аудионосителей. Ответы на вопросы по прослушанному тексту, пересказ.

Дикция и выразительность речи. Развитие артикуляционной моторики. Формирование правильного речевого дыхания. Практическое использование силы голоса, тона, темпа речи в речевых ситуациях. Использование мимики и жестов в общении.

Общение и его значение в жизни. Речевое и неречевое общение. Правила речевого общения. Письменное общение (афиши, реклама, письма, открытки и др.). Условные знаки в общении людей. Общение на расстоянии. Кино, телевидение, радио. Виртуальное общение. Общение в социальных сетях. Влияние речи на мысли, чувства, поступки людей. Организация речевого общения

Базовые формулы речевого общения

Обращение, привлечение внимания. «Ты» и «Вы», обращение по имени и отчеству, по фамилии, обращение к знакомым взрослым и ровесникам. Грубое обращение, нежелательное обращение (по фамилии). Ласковые обращения. Грубые и негрубые обращения. Бытовые (неофициальные) обращения к сверстникам, в семье. Именные, бытовые, ласковые обращения. Функциональные обращения (к продавцу, к сотруднику полиции и др.). Специфика половозрастных обращений (дедушка, бабушка, тетенька, девушка, мужчина и др.). Вступление в речевой контакт с незнакомым человеком без обращения («Скажите, пожалуйста...»). Обращение в письме, в поздравительной открытке.

Знакомство, представление, приветствие.

Формулы «Давай познакомимся», «Меня зовут ...», «Меня зовут ..., а тебя?». Формулы «Это ...», «Познакомься, пожалуйста, это ...». Ответные реплики на приглашение познакомиться («Очень приятно!», «Рад познакомиться!»).

Приветствие и прощание.

Употребление различных формул приветствия и прощания в зависимости от адресата (взрослый или сверстник). Формулы «здравствуй», «здравствуйте», «до свидания». Развертывание формул с помощью обращения по имени и отчеству. Жесты приветствия и прощания. Этикетные правила приветствия: замедлить шаг или остановиться, посмотреть в глаза человеку.

Формулы «Доброе утро», «Добрый день», «Добрый вечер», «Спокойной ночи». Неофициальные разговорные формулы «привет», «салют», «счастливо», «пока». Грубые (фамильярные) формулы «здорово», «бывай», «чао» и др. (в зависимости от условий школы). Недопустимость дублирования этикетных формул, использованных невоспитанными взрослыми. Развертывание формул с помощью обращений.

Формулы, сопровождающие ситуации приветствия и прощания «Как дела?», «Как живешь?», «До завтра», «Всего хорошего» и др. Просьбы при прощании «Приходи(те) еще», «Заходи(те), «Звони(те)».

Приглашение, предложение. Приглашение домой. Правила поведения в гостях.

Поздравление, пожелание. Формулы «Поздравляю с ...», «Поздравляю с праздником» и их развертывание с помощью обращения по имени и отчеству.

Пожелания близким и малознакомым людям, сверстникам и старшим. Различия пожеланий в связи с разными праздниками. Формулы «Желаю тебе ...», «Желаю Вам ...», «Я хочу пожелать ...». Неречевые средства: улыбка, взгляд, доброжелательность тона.

Поздравительные открытки.

Формулы, сопровождающие вручение подарка «Это Вам (тебе)», «Я хочу подарить тебе .» и др. Этикетные и эмоциональные реакции на поздравления и подарки.

Одобрение, комплимент. Формулы «Мне очень нравится твой .», «Как хорошо ты .», «Как красиво!» и др.

Телефонный разговор. Формулы обращения, привлечения внимания в телефонном разговоре. Значение сигналов телефонной связи (гудки, обращения автоответчика сотовой связи). Выражение просьбы позвать к телефону («Позовите пожалуйста ...», «Попросите пожалуйста.», «Можно попросить (позвать).»). Распространение этих формул с помощью приветствия. Ответные реплики адресата «алло», «да», «Я слушаю».

Просьба, совет. Обращение с просьбой к учителю, соседу по парте на уроке или на перемене. Обращение с просьбой к незнакомому человеку. Обращение с просьбой к сверстнику, к близким людям.

Развертывание просьбы с помощью мотивировки. Формулы «Пожалуйста, ...», «Можно ..., пожалуйста!», «Разрешите..», «Можно мне .», «Можно я .».

Мотивировка отказа. Формулы «Извините, но ...».

Благодарность. Формулы «спасибо», «большое спасибо», «пожалуйста». Благодарность за поздравления и подарки («Спасибо . имя»), благодарность как ответная реакция на выполнение просьбы. Мотивировка благодарности. Формулы «Очень приятно», «Я очень рада» и др. как мотивировка благодарности. Ответные реплики на поздравление, пожелание («Спасибо за поздравление», «Я тоже поздравляю тебя (Вас)». «Спасибо, и тебя (Вас) поздравляю»).

Замечание, извинение. Формулы «извините пожалуйста» с обращением и без него. Правильная реакция на замечания. Мотивировка извинения («Я нечаянно», «Я не хотел» и др.). Использование форм обращения при извинении. Извинение перед старшим, ровесником. Обращение и мотивировка при извинении.

Сочувствие, утешение. Сочувствие заболевшему сверстнику, взрослому. Слова поддержки, утешения.

Одобрение, комплимент. Одобрение как реакция на поздравления, подарки: «Молодец!», «Умница!», «Как красиво!»

Примерные темы речевых ситуаций

«Я - дома» (общение с близкими людьми, прием гостей)

«Я и мои товарищи» (игры и общение со сверстниками, общение в школе, в секции, в творческой студии)

«Я за порогом дома» (покупка, поездка в транспорте, обращение за помощью (в т.ч. в экстренной ситуации), поведение в общественных местах (кино, кафе и др.)

«Я в мире природы» (общение с животными, поведение в парке, в лесу) Темы речевых ситуаций формулируются исходя из уровня развития коммуникативных и речевых умений

обучающихся и социальной ситуации их жизни. Например, в рамках лексической темы «Я за порогом дома» для отработки этикетных форм знакомства на уроках могут быть организованы речевые ситуации «Давайте познакомимся!», «Знакомство во дворе», «Знакомство в гостях».

4. Учебно- тематический план

№ п/п	Наименования разделов и тем	Кол-во часов
1.	Школьная жизнь.	2
2.	В библиотеке	2
3.	О лете.	2
4.	Это я!	3
5.	Мои друзья.	3
6.	Я дома.	3
7.	Телефонный разговор	5
8.	Играем в сказку.	3
9.	Я за порогом дома.	4
10	Мир природы.	5
11	Впереди лето!	2
		Итого: 34ч.


Календарно-тематическое планирование

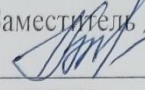
№ п/п	Дата	Тема урока	Количество часов
1.	04.09	Школьная жизнь 2ч. Добро пожаловать!	1
2.	11.09	Мы снова в школе.	1
3.	18.09	У нас новые ученики. Успехи и неудачи бывают у каждого	1
4.	25.09	Где же взять мне книгу почитать? В библиотеке.	1
5.	02.10	Истории о лете. Я расскажу вам, где отдыхал.	1
6.	09.10	Это я 3 ч! Узнай меня	1
7.	16.10	«Свет мой, зеркальце, скажи...»	1
8.	23.10	Узнай одноклассника!	1
9.	06.11	Мои друзья 3ч. Мы собрались поиграть. Наша любимая игра .Игра «Рыбаки».	1
10.	13.11	Играем в нашу любимую игру. Вместе после уроков.	1
11.	20.11	Хочешь со мной дружить? Ролевая игра «Приём гостей»	1
12.	27.11	Я дома. 3ч. Мой дом и моя семья.	1
13.	04.12	Дома маме помогу..	1
14.	11.12	Содержу одежду в чистоте Вещи в моём шкафу.	1
15.	18.12	Телефонный разговор. 5 ч. Я тебе позвоню	1
16.	25.12	Телефонный разговор.	1
17.	15.01	Мы разговариваем по телефону.	1

18.	22.01	Мой мобильный телефон.	1
19.	29.01	Я звоню в экстренные службы	1
20.	05.02	Я звоню в экстренные службы	1
21.	12.02	Играем в сказку. 3ч. Вспоминаем сказку «Маша и медведь». Инсценировка сказки «Маша и медведь».	1
22.	19.02	Вспоминаем сказку «Три медведя» Инсценировка сказки «Три медведя»	1
23.	26.02	Знакомство со сказкой «Гуси-лебеди. Инсценировка сказки «Гуси-лебеди»	1
24.	05.03	Я за порогом дома. 4ч. Я пешеход. Правила дорожного движения достойны уважения	1
25.	12.03	Я зритель. Я иду в театр.	1
26.	19.03	Мы в продуктовом магазине. Отправляюсь в магазин за покупками.	1
27.	02.04	На приеме у врача.	1
28.	09.04	Мир природы. 5 ч Погода и мы. Какая сегодня погода?	1
29.	16.04	Собираемся на прогулку. Сказка Одоевского «Снегурочка»	1
30.	23.04	Инсценировка сказки «Снегурочка»	1
31.	30.04	Учимся понимать животных. В зоопарке у зверей	1
32.	07.05	Повторение 1ч. Повторение по темам «Школьная жизнь», «Это я» Повторение по темам: «Я за порогом школы», «Я дома»	1
33.	14.05	Повторение по темам «Школьная жизнь», «Это я» Повторение по темам: «Я за порогом школы», «Я дома»	1
34	21.05	Мы друзья или враги природы?	1

Лист корректировки рабочей программы

РАССМОТРЕНО
протокол заседания
методического объединения
МБОУ гимназии №20
от 31.08.2020 № 1
Руководитель МО
учителей начальных классов


_____ Адамова Е.А.
подпись ФИО

СОГЛАСОВАНО
Заместитель директора по УВР

_____ Жмурина О.А.
подпись ФИО
_____ 31.08.2020 _____
дата