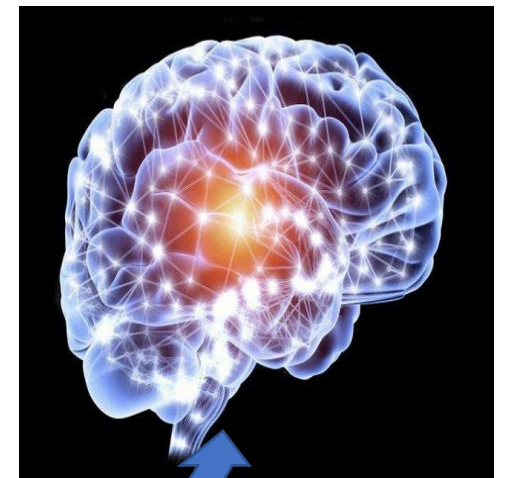




Оригинальные методики, инновационные подходы в МБДОУ №77 г.Шахты



Иноваций в детском саду



введение в образовательный процесс обновлённых, улучшенных и уникальных идей, полученных творческими усилиями педагогов.

Целью инновационной деятельности является повышение эффективности процесса обучения и получение более качественных результатов.










Система визуальной поддержки







Метод поощрений

Прикладной Анализ Поведения

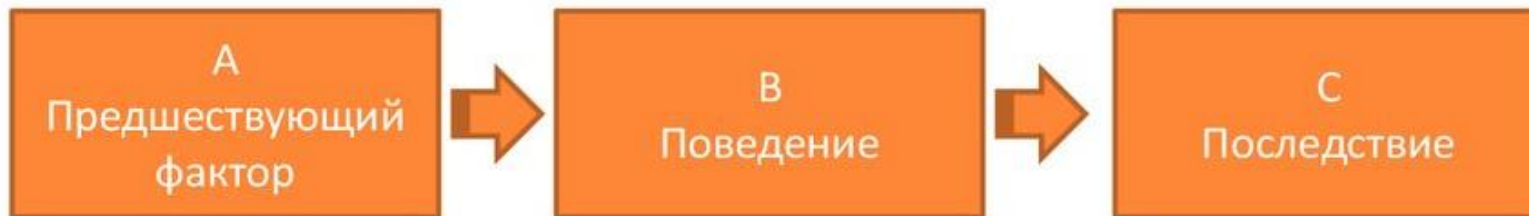
Принципы АВА

Модель ABC:

A – Antecedent – Предшествующий фактор

B – Behavior – Поведение

C - Consequence – Последствие.

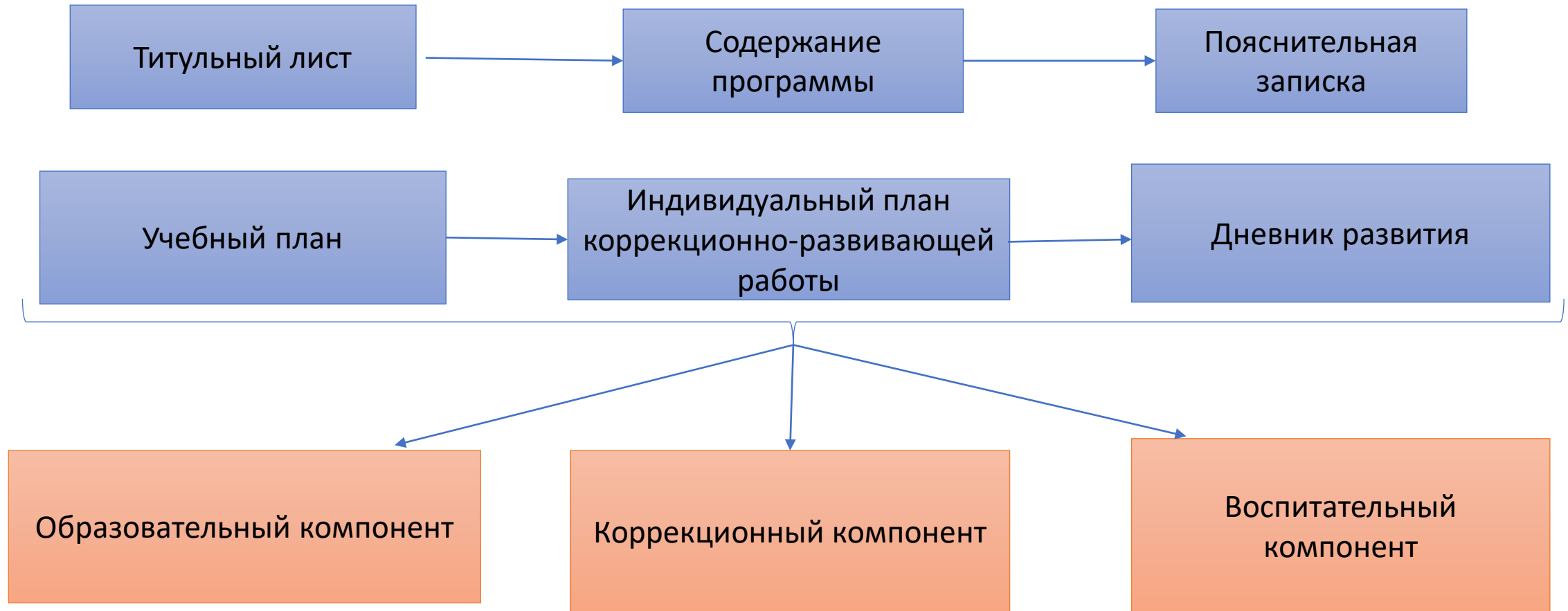


Идея метода заключается в том, что социальные поведенческие навыки могут быть привиты даже детям с тяжёлой формой аутизма с помощью системы поощрений и последствий.

«Если ребенок не может учиться так, как мы его учим, то мы должны учить его так, как он может учиться» Оле Ивар Ловаас

Поведенческий анализ - это то, как можно изменить то, что вызывает поведение и инструкция как можно изменить непосредственно само поведение

Модель индивидуальной коррекционно-развивающей программы





Таблицы формирования навыков Индивидуального дневника развития

ОБЩЕНИЕ И ВЗАИМОДЕЙСТВИЕ	СОЦИАЛЬНО- ЭМОЦИОНАЛЬНОЕ РАЗВИТИЕ	ПОЗНАВАТЕЛЬНАЯ ДЕЯТЕЛЬНОСТЬ, ИГРА	СЕНСОМОТОРНОЕ РАЗВИТИЕ	САМООБСЛУЖИВАНИЕ
<p>Активный словарь начинает расти особенно быстро: ребёнок обозначает словами и/или жестами не меньше 50 слов. Отслеживать освоение ребёнком новых слов/жестов становится всё труднее.</p>	<p>Знает, чего он не хочет и выражает своё нежелание. <i>Например, протестует против купания, отказывается одеваться или ложиться спать.</i></p>	<p>Может во время игры сымитировать действия, которые наблюдал не за долго до того.</p>	<p>Навыки крупной моторики:</p>	<p>Даёт понять, что ему нужно в туалет, совершая определённые движения (пританцовывая или придерживая себя руками).</p>
<p>Соединяет слова/жесты, образуя фразы. <i>Например, «папа пришёл», «киса здесь», «поиграть с машинкой», «у меня есть».</i></p>	<p>Выражает свою заботу о других, если они чем-то расстроены. <i>Например, предлагает свою любимую игрушку, гладит, обнимает и т.д.</i></p>	<p>Во время игры изображает длинную цепочку действий. <i>Например, копирует действия взрослых, когда те сначала наливают чай в чашку, а затем кладут туда сахар и размешивают.</i></p>	<p>Свободно бегает, наступая полными стопами (не на носках) Не задевает препятствия на пути.</p>	<p>Согласен сидеть на горшке или унитазе</p>
<p>Показывает пальчиком на простые картинки и называет то, что на них изображено.</p>	<p>Расстроившись или ударившись, ищет утешения у кого-то из взрослых.</p>	<p>Проводит параллели между группами не одинаковых, но схожих предметов. <i>Например, пушистый воротник называет «киса», обозначая этим их схожесть</i></p>	<p>Стоя на одной ноге, бьет по мячу другой.</p>	<p>С помощью взрослых принимает участие в повседневных делах. <i>Например, помогает накрыть на стол, убрать посуду, вытереть стол и т.д.</i></p>

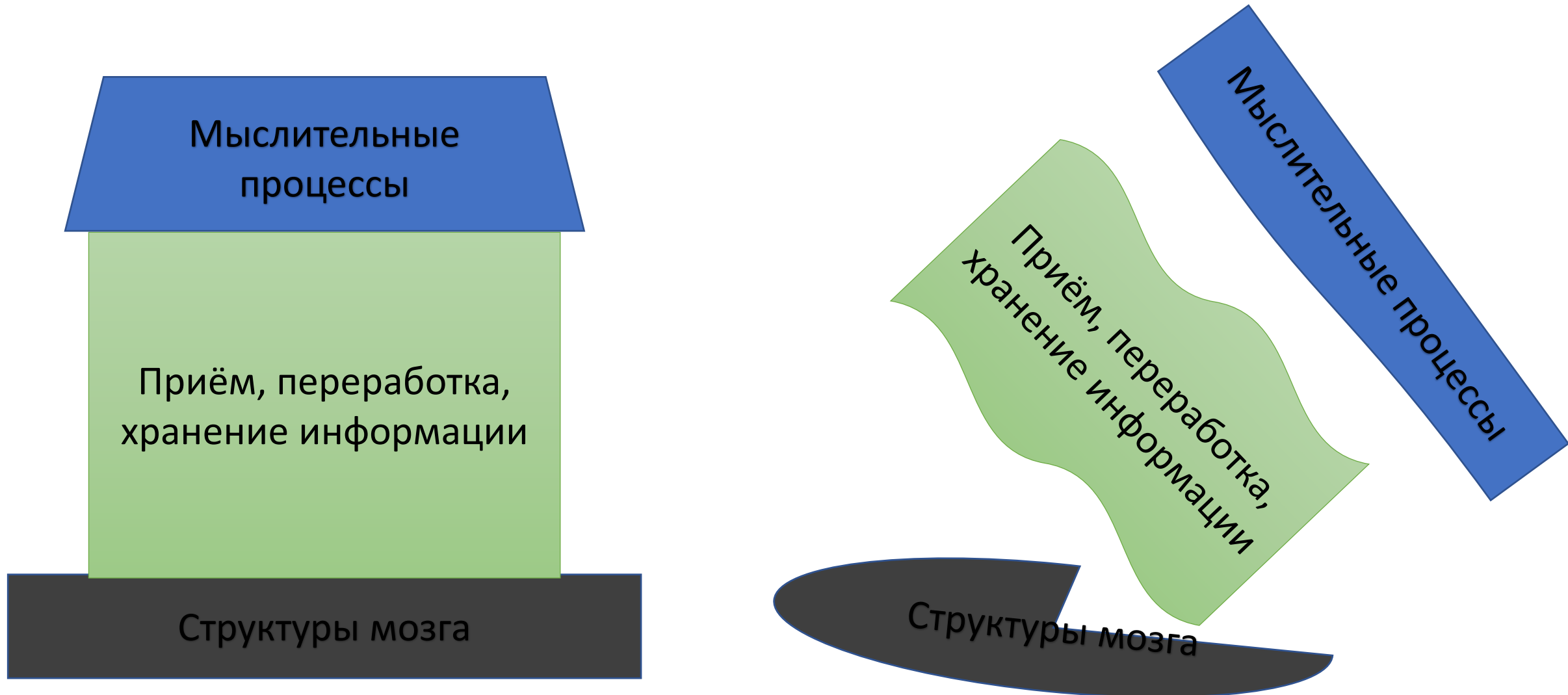
Базовая ступень развития по индивидуальному дневнику



Ступень развития	Примерный возраст / уровень развития типично развивающихся детей
Ступень 1	0–3 месяца
Ступень 2	2–5 месяцев
Ступень 3	4–7 месяцев
Ступень 4	6–10 месяцев
Ступень 5	9–13 месяцев
Ступень 6	12–16 месяцев (1 год – 1 год 4 мес.)
Ступень 7	15–19 месяцев (1 год 3 мес.– 1 год 7 мес.)
Ступень 8	18–22 месяца (1 год 6 мес.– 1 год 10 мес.)
Ступень 9	21–25 месяцев (1 год 9 мес.– 2 года 1 мес.)
Ступень 10	24–31 месяц (2 года – 2 года 7 мес.)
Ступень 11	30–36 месяцев (2 года 6 мес.– 3 года)

Нейробика

это комплекс простых упражнений, которые способствуют улучшению памяти, дают дополнительную энергию и повышают способность мозга к любой работе в любом возрасте.




Нейробика способствует развитию:

Подкорковых структур

Межполушарных связей

Связей между корой и подкорковыми структурами





Камешки Марблс, как нетрадиционный прием обучения






Библиокед





Коврограф «Ларчик»





Онлайн доска Padlet

Кристина Николаевна Глухих + 9 • 3 дня

Волшебная лента сказочных игр

Кристина Николаевна Глухих 21 дней

Приветствую Вас! Здесь вы можете поиграть, закрепить изученный материал и узнать много нового и интересного!



Анонимный 4 дня

Спасибо очень интересные и познавательные игры 👍👏

3

Татьяна Усатая 4 дня

Спасибо, очень интересно

3

Анна Колесникова 4 дня

Большое спасибо. За интересные игры. Очень интересно. Играли с удовольствием. 👍👏👏

2

Дарья Колпакчи 3 дня

Очень интересно и познавательно!!!


0

Анонимный 3 дня

👍

1

Кристина Николаевна Глухих 27 дней




jigsawplanet.com

Собери пазл

32

Кристина Николаевна Глухих 27 дней





кристифомина7 + 2 • 14 дней

"Безопасность детей на дороге"

Сделано на совесть

Игротека ПДД (Информационный блок)

"Территория безопасности"

Добавить комментарий

"Безопасность детей на дороге"



Изучаем

Информационные материалы и Памятки по ПДД



Информационные материалы и памятки по ПДД.pptx

Добавить комментарий

Изучаем ПДД с помощью игры Активити



Использование совре

Играем

<https://learningapps.org/watch?v=p3df93i7322>



learningapps.org

Найди пару


Игра "Найди пару"

Добавить комментарий



Творим

<https://docs.google.com/presentation/d/1cXWgV09103nD.../edit?usp=sharing>



google docs

Презентация без названия

Добавить комментарий

Все фотоматериалы взяты из личного архива МБДОУ №77 г. Шахты.

Добавить комментарий

Закрепляем

Тест по ПДД



Правила дорожного движения

Добавить комментарий

Тест разработан педагогом МБДОУ №77 г. Шахты, картинки взяты из интернета

Добавить комментарий

Добавить

"Родительский всеобуч" (с родителями)

Профилактика "Безопасный"



YouTube

Акция Безопасный

Добавить комм

Все фото и видеоматериалы взяты из личного архива