


Пушкин помогает

Всероссийское интерактивное занятие
с использованием чат-бота 



Какая цель занятия?


Научиться пользоваться Пушкинской картой

Какие этапы занятия?

- Регистрация на Госуслугах и выпуск виртуальной карты
- Выбор культурного мероприятия и покупка билета
- Предупреждение действий мошенников

Что нужно для занятия?

Смартфон с выходом в интернет,
мессенджер Telegram



Как выпустить виртуальную Пушкинскую карту




- 1** Зарегистрируйтесь и подтвердите учётную запись на Госуслугах.
- 2** В разделе «Паспорт» проверьте, что правильно указаны дата и место рождения, дата и место выдачи паспорта. При необходимости внесите правки и дождитесь проверки паспорта в МВД.
- 3** Скачайте приложение «Госуслуги Культура». Оно доступно в App Store, Google Play, RuStore и AppGallery.
- 4** Зайдите в приложение с логином и паролем от Госуслуг.
- 5** Начните процесс выпуска карты по инструкции в приложении.
- 6** Виртуальная карта автоматически перевыпускается через 5 лет после оформления.



Задание 1

08:00

- 1** Запустите чат-бот «Пушкин помогает» в Telegram. 
- 2** Следуйте инструкциям, которые сообщит чат-бот.
- 3** Остановитесь, когда дойдёте до этапа «Выбор культурного мероприятия».



@LESSON.PUSHKINSKAYA
_CARD.BOT



Как пользоваться Пушкинской картой




- Потратить лимит Пушкинской карты можно только на билеты в кино, театры, музеи, выставки, концертные залы и другие организации культуры, участвующие в программе.
- На покупку билетов в кино можно потратить до 2 000 ₽ от лимита карты. При этом фильмы должны быть включены в программу «Пушкинская карта».
- По ней запрещены любые операции, кроме покупки и возврата ранее купленных билетов.
- Где посмотреть доступные мероприятия:
 - В разделе «Карта» приложения «Госуслуги культура»
 - В афише на сайте «Культура.рф»
 - На сайтах организаций культуры: доступные мероприятия обычно помечены иконкой программы
- Организации-участники перечислены на сайте программы Пушка.рф.



Задание 2

06:00

- 1** Начните выполнять задание «Выбор культурного мероприятия».
- 2** Следуйте инструкциям, которые сообщит чат-бот.
- 3** Остановитесь, когда дойдёте до этапа «Супер-игра».



Как обезопасить себя от мошенничества с Пушкинской картой

Если вам предлагают «купить» или «обналичить» Пушкинскую карту — это мошенники. Законными способами снять деньги с Пушкинской карты нельзя.

Пушкинская карта входит в число социальных, поэтому вывод средств с неё считается нарушением и влечёт ответственность по ст. 159.2 Уголовного кодекса. Также это противоречит правилам программы и правилам договора между получателем Пушкинской карты и Почта Банком.

Двукратная попытка передачи данных Пушкинской карты служит поводом для прекращения участия человека в программе «Пушкинская карта».

Какие данные нельзя разглашать

- Номер карты
- Срок её действия
- CVC-код на обратной стороне карты
- Коды подтверждения из смс от банка



Как обезопасить себя от мошенничества с Пушкинской картой

Как действуют мошенники

- 1** Обещают вывести деньги с Пушкинской карты.
- 2** Уточняют реквизиты карты: номер, срок действия, CVC-код.
- 3** Просят продиктовать код подтверждения.
- 4** Списывают деньги с Пушкинской карты.
- 5** Ставят ваш телефон в блок, блокируют в соцсетях, не отвечают на сообщения другими способами.



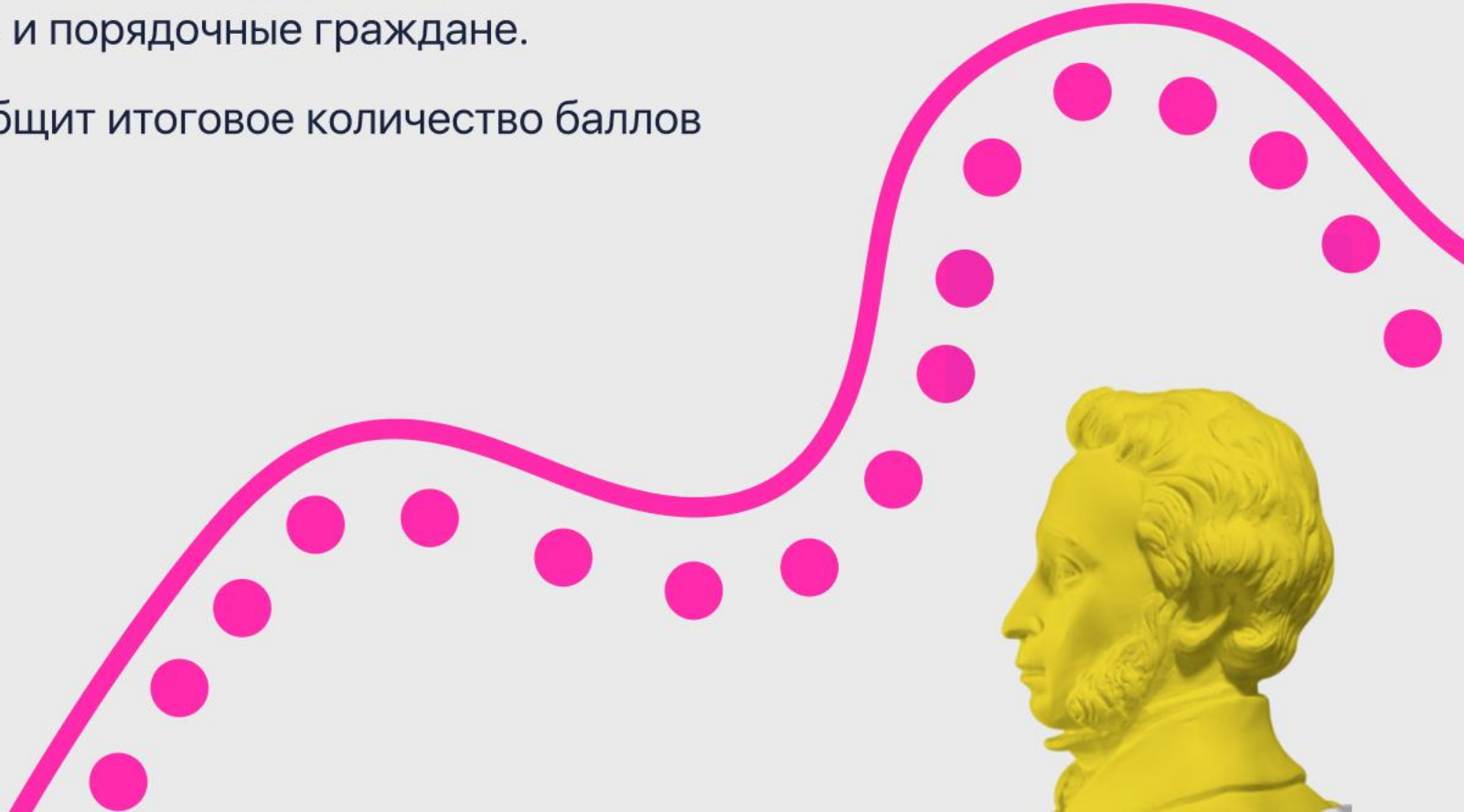
Если вы связались с мошенником, незамедлительно прекратите контакт и заблокируйте карту

Задание 3

08:00



- 1** Начните проходить «Супер-игру».
- 2** Определите, какие фразы и ответы на них содержат признаки мошенничества. Отвечайте как законопослушные и порядочные граждане.
- 3** Остановитесь, когда чат-бот сообщит итоговое количество баллов за всё занятие.



05:00

Отзыв о занятии

Оставьте свой отзыв о занятии в чат-боте.

Дополнительные вопросы

Ответьте на дополнительные вопросы чат-бота.



**ПУШКИНСКАЯ
КАРТА**

Спасибо за участие

