



# Развитие муниципальной системы образования Белореченского района в контексте основных стратегических ориентиров: достижения, проблемы, перспективы

Докладчики: главный специалист Найда Л.И.  
главный специалист Косабуко Н.

30.11.2022

# Образовательные организации муниципального образования Белореченский район



# Модель взаимодействия в муниципалитете



Создание рабочей группы  
Разработка муниципальной  
дорожной карты по  
повышению качества  
образования в ОО района,  
внедрения плана и его  
реализации (приказ УО от  
17.11.2022 г. № 1476)

# Направления развития муниципальной системы оценки качества образования



01 .....  
Нормативно-организационное обеспечение

02 .....  
Повышение профессиональной компетенции педагогических работников ОО

03 .....  
Мероприятия с обучающимися, их родителями (законными представителями)

04 .....  
Мониторинг и контроль

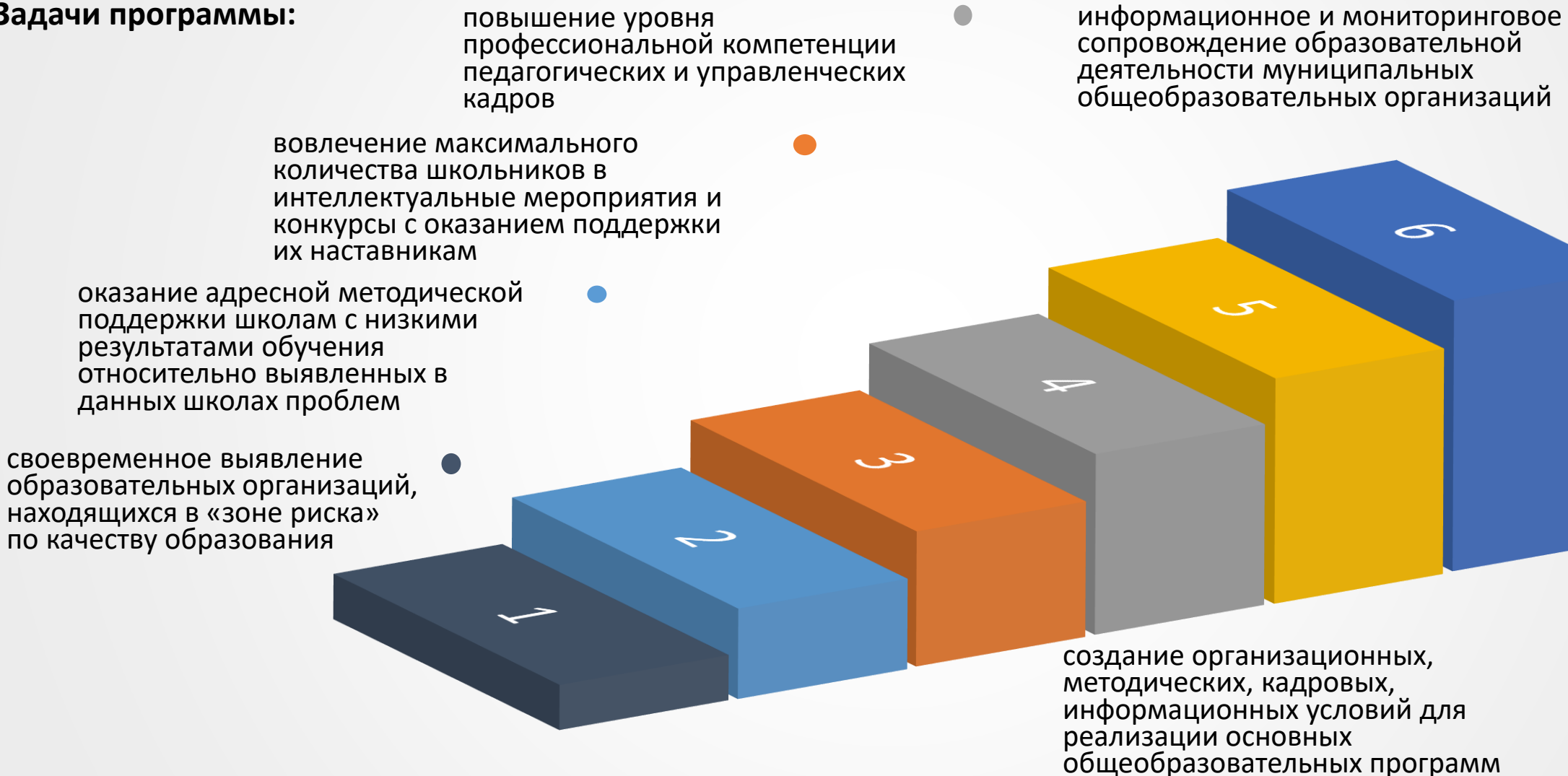
05 .....  
Совершенствование работы с обучающимися, в том числе с детьми с ОВЗ, по повышению качества образования

06 .....  
Организационно-методическое сопровождение обеспечения качества образования

07 .....  
Мероприятия с административно-учебным персоналом ОО

# Цель: создание механизмов и новых подходов в достижении положительной динамики повышения и школьном уровнях

## Задачи программы:



# Показатели достижения цели



01 количество ОО находящихся в зоне риска: по результатам оценочных процедур ( ЕГЭ, ОГЭ, ВПР и др.)

02 количество разработанных и реализованных индивидуальных образовательных маршрутов для педагогических работников

03 снижение количества претендентов на получение неудовлетворительных результатов на ГИА

04 увеличение количества победителей и призеров регионального этапа ВсОШ

05 повышение доли выпускников, сдающих 3 и более экзамена в форме ЕГЭ как показателя активности участия выпускников в независимом оценивании

06 повышение доли выпускников, подтверждающих итоговую отметку экзаменационной как показателя единства требований к уровню учебных достижений

07 повышение доли медалистов, подтверждающих итоговую отметку экзаменационной как показателя единства требований к уровню учебных достижений

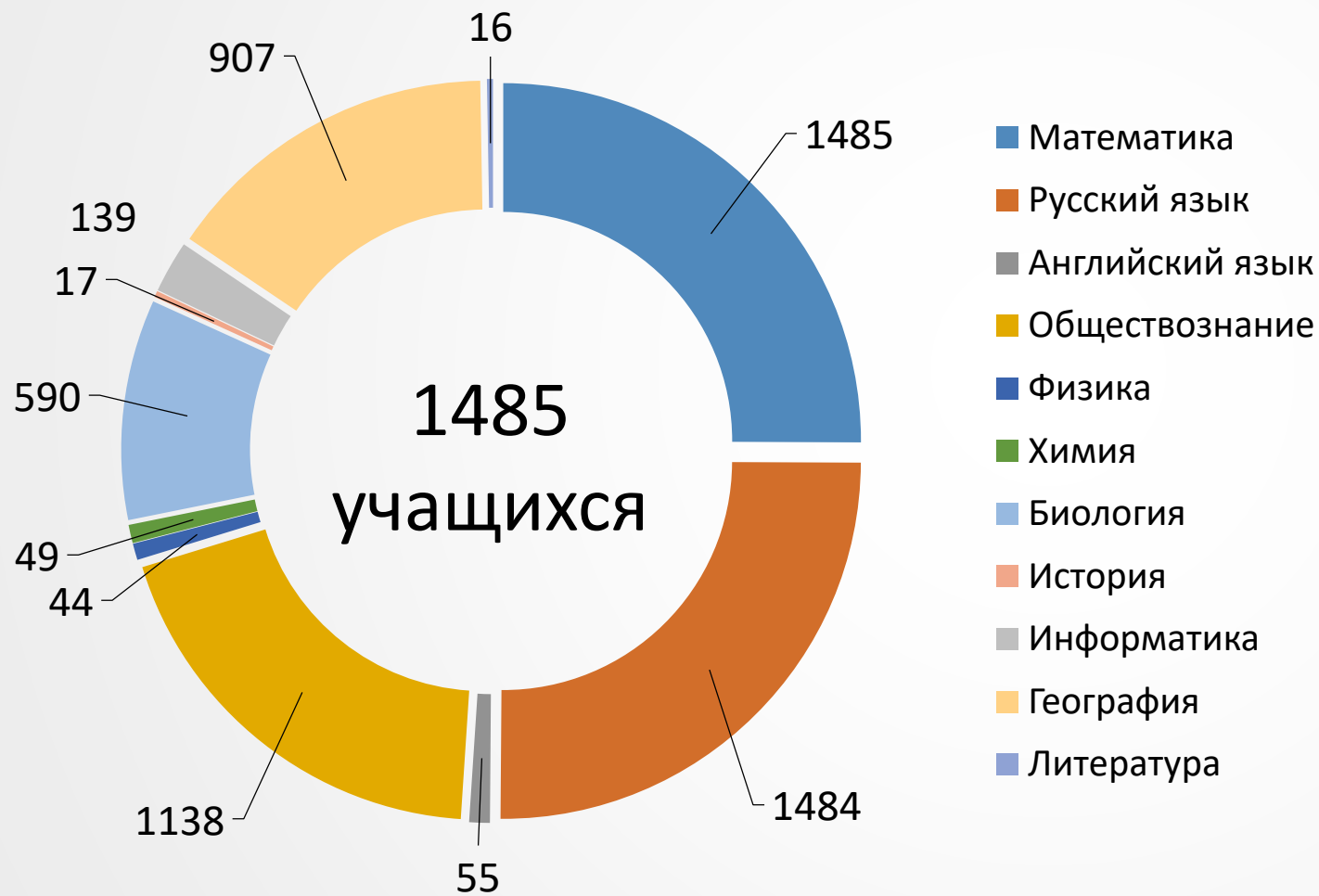
# Способ сбора данных для расчета показателей

## Использование данных АИС СГО





# Результаты ГИА-9



**ГВЭ – 46 человек**

**НИЗКИЕ РЕЗУЛЬТАТЫ:**


- МБОУ СОШ 2
- МБОУ СОШ 8
- МБОУ СОШ 18
- МБОУ СОШ 26
- МБОУ СОШ 68
- МАОУ СОШ 29






# ЕГЭ

	<b>2021 г.</b>	<b>2022 г.</b>
<b>русский язык</b>	1, 2, 4, 6, 8, 11, 18, 26, 27, 29, 30, 31, 68	2, 3, 4, 6, 8, 11, 12, 18, 23, 26, 29, 30, 31, 68
<b>математика проф.</b>	1, 4, 8, 11, 18, 21, 26, 27, 29, 30, 31	2, 6, 8, 9, 11, 12, 18, 23, 26, 30, 31
<b>математика баз.</b>		2, 4, 8, 11, 12, 18, 26, 30
<b>физика</b>	1, 2, 3, 5, 8, 12, 16, 18, 21, 27, 68	6, 8, 9, 11, 12, 16, 18, 23, 29
<b>химия</b>	1, 2, 3, 5, 8, 12, 16, 18, 21, 27, 68	2, 3, 4, 12, 26, 30, 31, 68
<b>информатика</b>	гимназия, 1, 2, 4, 18, 30, 68	1, 2, 30
<b>биология</b>	3, 4, 8, 11, 16, 23, 26, 29, 31, 68	2, 3, 8, 12, 18, 23, 26, 30, 31, 68
<b>история</b>	1, 6, 9, 18, 21, 23, 29, 30	4, 11, 23, 68
<b>география</b>	5, 30	4, 11, 12
<b>английский язык</b>	1, 3, 4, 8, 18, 21, 23	1, 2, 3, 4, 5, 18, 68
<b>обществознание</b>	1, 3, 4, 5, 6, 8, 11, 18, 21, 23, 29, 30, 68	1, 2, 4, 6, 8, 11, 12, 16, 18, 23, 29, 30, 31, 68
<b>литература</b>	гимназия, 1, 2, 4, 27, 68	2, 3, 4, 5, 6, 9, 12, 16, 21, 29, 68



**Низкие результаты  
(среднерайонный  
балл, ниже  
среднекраевого)**



**Среднерайонный  
балл выше  
среднекраевого**

# Количество выпускников, сдавших ЕГЭ на 80 и более баллов

ОО	Русский язык	Математика база	Математика профиль	КЕГЭ	Химия	Биология	Физика	История	Обществознание	Литература	География	Английский язык
МБОУ СОШ 1	8	0	0	0	2	0	0	1	2	1	0	1
МБОУ СОШ 2	4	0	0	0	1	0	0	0	0	0	0	1
МБОУ СОШ 3	3	0	1	0	0	0	0	1	1	0	0	1
МБОУ СОШ 4	2	0	0	0	0	0	0	0	1	0	0	0
МБОУ СОШ 5	20	0	45	1	3	3	2	3	13	0	0	0
МБОУ СОШ 6	1	0	0	0	0	0	0	0	0	0	0	0
МБОУ СОШ 8	10	0	1	0	0	0	1	3	4	2	0	1
МБОУ СОШ 9	14	0	0	0	1	0	0	2	3	0	0	2
МБОУ СОШ 12	2	0	0	0	0	0	0	0	0	0	0	0
МБОУ СОШ 16	2	0	0	0	1	0	0	0	0	0	0	0
МБОУ СОШ 18	6	0	0	1	0	0	0	0	0	1	0	0
МБОУ СОШ 21	4	0	0	1	2	0	0	0	0	0	0	0
МБОУ СОШ 23	3	0	0	0	0	0	0	0	0	0	0	0
МБОУ СОШ 31	5	0	0	1	0	0	0	0	2	1	0	1
МБОУ СОШ 68	2	0	0	0	1	1	1	0	0	0	0	0
МАОУ гимназия	39	0	3	1	1	0	1	1	14	1	1	5

# Количество выпускников, не преодолевших порог успешности по ЕГЭ

ОО	Русский язык	Математика база	Математика профиль	КЕГЭ	Химия	Биология	Физика	История	Обществознание	Литература	География	Английский язык
МБОУ СОШ 1	0		0	0	0	1	0	0	1	0	0	0
МБОУ СОШ 2	0		0	1	1	1	0	0	0	0	0	0
МБОУ СОШ 3	0		0	0	0	1	0	0	0	0	0	0
МБОУ СОШ 4	0		0	0	0	0	0	2	0	0	0	0
МБОУ СОШ 5	0		0	0	1	0	0	0	1	0	0	0
МБОУ СОШ 6	0		0	0	0	0	1	0	0	0	0	0
МБОУ СОШ 8	0		0	0	0	2	1	0	3	0	0	0
МБОУ СОШ 9	0		0	0	0	0	0	0	1	0	0	0
МБОУ СОШ 12	0		0	0	1	1	0	0	1	0	0	0
МБОУ СОШ 16	0		0	0	0	0	0	0	1	0	0	0
МБОУ СОШ 18	0		0	1	1	0	1	0	0	0	0	0
МБОУ СОШ 21	0	1	0	0	0	0	0	0	0	0	0	0
МБОУ СОШ 23	0		0	0	0	1	0	0	0	0	0	0
МБОУ СОШ 26	0		0	1	0	0	0	0	0	0	0	0
МБОУ СОШ 30	0		0	1	2	1	0	0	0	0	0	0
МБОУ СОШ 31	0		0	0	0	2	0	0	2	0	0	0
МБОУ СОШ 68	0		0	0	3	0	0	1	3	0	0	0
МАОУ гимназия	0		0	1	1	0	0	0	0	0	0	0


# ЕГЭ

ОО	2020			2021			2022		
	Кол-во медалистов	Набрали по всем предметам более 70 баллов	Не набрали 70 баллов хотя бы по 1 предмету	Кол-во медалистов	Набрали по всем предметам более 70 баллов	Не набрали 70 баллов хотя бы по 1 предмету	Кол-во медалистов	Набрали по всем предметам более 70 баллов	Не набрали 70 баллов хотя бы по 1 предмету
МБОУ СОШ 12	2	0	2	2	0	2	1	0	1
МБОУ СОШ 1	1	0	1	2	1	1	3	1	2
МБОУ СОШ 2	4	2	2	6	2	4	2	1	1
МБОУ СОШ 18	5	2	3	3	1	2	3	1	2
МБОУ СОШ 8	5	3	2	4	2	2	3	2	1

ОО	Не подтвердили, но в аттестате «5»	
МБОУ СОШ 12	1	Русский язык
МБОУ СОШ 16	2	Профильная математика
МБОУ СОШ 18	1	Базовая математика
МБОУ СОШ 68	1	Русский язык

# Число выпускников награжденных медалями «За особые успехи в учении»

2022 год



**Количество выпускников – 405**

Количество медалистов -40

Процент медалистов – 9,9%

2021 год



**Количество выпускников – 417**

Количество медалистов -49

Процент медалистов – 11,9%

2020 год




**Количество выпускников – 370**

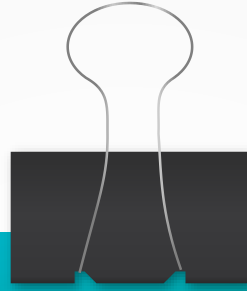
Количество медалистов -49

Процент медалистов – 13,2%


## Работа, проведенная в результате анализа



Выявлены темы, по которым выпускники района продемонстрировали низкие результаты освоения.



Составлена карта «предметных зон риска» в разрезе всех образовательных организаций



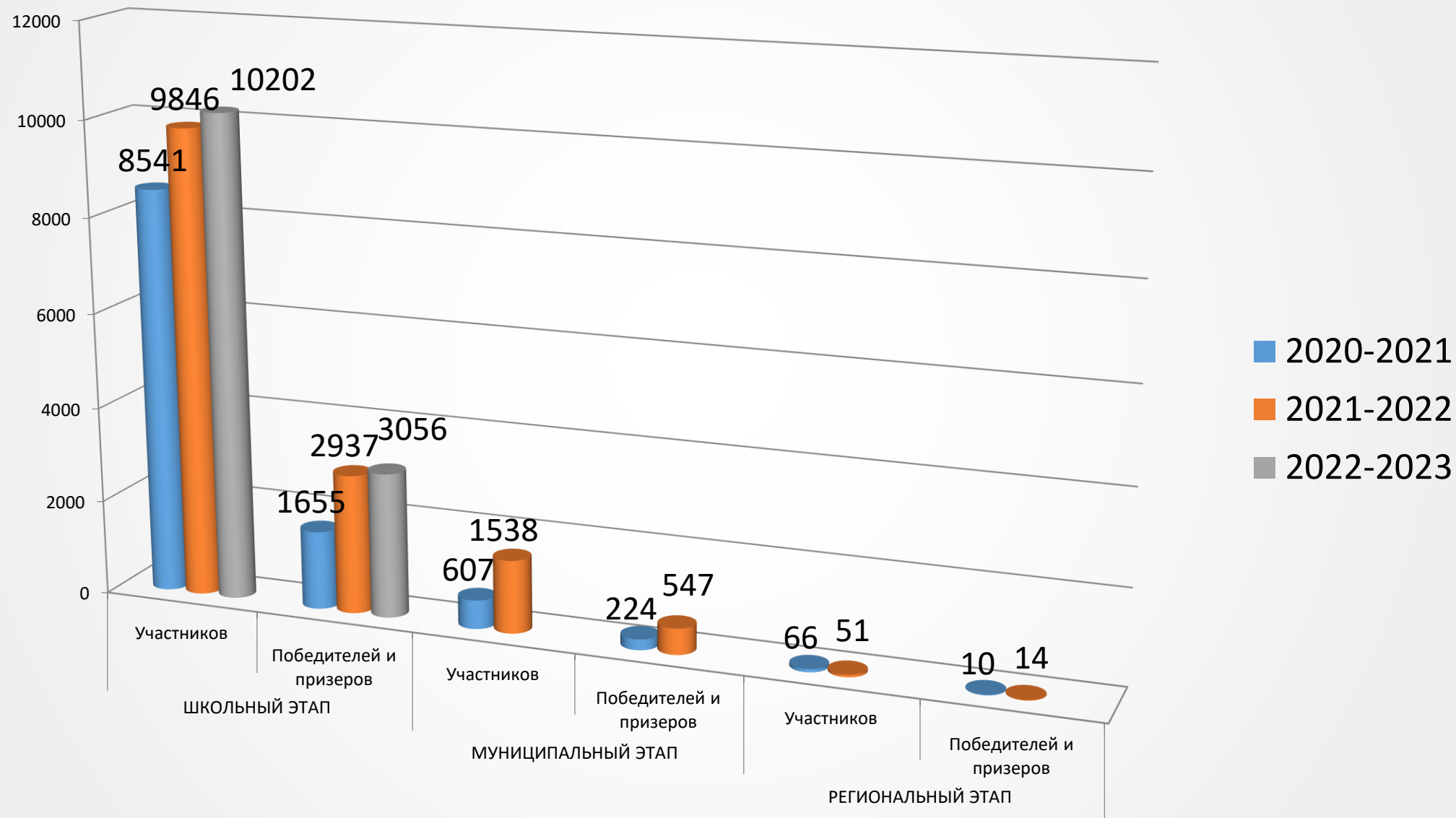
Разработаны 50 индивидуальных маршрутов для учителей-предметников



# Анализ работы ВПР-2021



# Участие во ВсОШ



# Перечень подготовленных мер



01

организация работы по повышению функциональной грамотности обучающихся

02

неформальные подходы к организации информационно-разъяснительной работы с обучающимися и их родителями (законными представителями) по процедуре объективности

03

формирование позитивного отношения к объективному оцениванию учебных достижений обучающихся

04

повышение качества подготовки к уроку и качественное проведение урока

05

участие в общешкольных родительских собраниях

06

мониторинг учебных достижений обучающихся, выявление «зон риска» на уровне ОО по итогам четвертей

07

организация межшкольного взаимодействия ОО по повышению качества образования



*Спасибо за внимание!*