



Управление образованием администрации
муниципального образования Белореченский район

**ГОСУДАРСТВЕННАЯ ИТОГОВАЯ
АТТЕСТАЦИЯ
ПО ОБРАЗОВАТЕЛЬНЫМ ПРОГРАММАМ
ОСНОВНОГО ОБЩЕГО ОБРАЗОВАНИЯ
В МУНИЦИПАЛЬНОМ ОБРАЗОВАНИИ
БЕЛОРЕЧЕНСКИЙ РАЙОН**

2022 год

Анализ результатов проведения государственной итоговой аттестации по образовательным программам основного общего образования в Белореченском районе в 2022 году

1. Организация подготовки и проведения государственной итоговой аттестации по образовательным программам основного общего образования (далее – ГИА-9) в 2022 году осуществлялась в соответствии с требованиями федеральных нормативных документов и региональных распорядительных документов.

В 2022 году в Белореченском районе государственную итоговую аттестацию по образовательным программам основного общего образования (далее – ГИА) проходили 1534 обучающихся 9-х классов (в 2021 году – 1393 чел.).

Проведение ГИА-9 в районе возложено на управление образованием администрации муниципального образования Белореченский район (далее – управление образованием).

В организации и проведении ГИА-9 принимали участие 33 образовательные организации (далее – ОО) Белореченского района.

Условия для проведения ГИА-9 в Белореченском районе обеспечивал ответственный, назначенный начальником управления образованием, в ОО – ответственные, назначенные руководителями этих организаций.

В целях содействия организации и проведению ГИА-9 ОО направляли своих работников в составы членов государственной экзаменационной комиссии (далее – ГЭК), организаторов проведения ГИА-9 пунктов проведения экзаменов (далее – ППЭ), предметных комиссий, территориальной конфликтной подкомиссии.

Члены ГЭК обеспечивали соблюдение установленного порядка проведения ГИА-9 в ППЭ.

Проверка экзаменационных работ по русскому языку, математике осуществлялась региональными предметными комиссиями.

Состав предметных комиссий и территориальных предметных подкомиссий (56 чел.) сформирован из учителей ОО, имеющих высшее образование, квалификационные категории, опыт работы по специальности не менее 3-х лет, документ, подтверждающий получение дополнительного профессионального образования.

Состав предметных комиссий (ТПП) утвержден приказом министерства после согласования кандидатур председателей предметных комиссий с председателем ГЭК.

Для обеспечения соблюдения порядка проведения ГИА-9 в местах работы с экзаменационными материалами аккредитованы 104 общественных наблюдателя (в 2021 году – 57 человек), которые были распределены в ППЭ.

3. Все лица, привлеченные к проведению ГИА-9, прошли подготовку по освоению нормативных правовых документов и инструктивных материалов по процедуре проведения ГИА.

Подготовка ответственных за проведение ГИА-9 в территориях края, членов ГЭК (18 человек), руководителей ППЭ (20 человек), членов предметных комиссий (9 человек) проводилась на региональном уровне. Подготовка организаторов ППЭ проводилась на муниципальном уровне 497 человек.

4. Для проведения информационно-разъяснительной работы использовались различные направления и формы.

Для снижения социальной напряженности и повышения качества информационной работы в крае работали телефоны «горячей линии» для участников ГИА-9 и их родителей (законных представителей).

Информационная поддержка участников ГИА-9 и их родителей (законных представителей) оказывалась через сайты управления образованием, общеобразовательных организаций. Кроме того, проведено муниципальное родительское собрание, в котором приняли участие около 150 человек.

Управление образованием и ОО информировали участников ГИА-9, их родителей (законных представителей) о сроках, местах и порядке подачи заявлений на прохождение ГИА-9, о порядке проведения ГИА-9, в том числе об основаниях для удаления с экзамена, изменения или аннулирования результатов экзамена, о ведении в ППЭ видеонаблюдения, о порядке подачи апелляций о нарушении установленного порядка проведения ГИА и о несогласии с выставленными баллами, о времени и месте ознакомления с результатами ГИА, а также о результатах, полученных участниками ГИА-9.

5. Для проведения ГИА-9 в муниципальном образовании Белореченский район были созданы 11 ППЭ (ОГЭ ППЭ – 8, ГВЭ ППЭ – 2, ГВЭ ППЭ на дому - 1), которые располагались в помещениях ОО (в 2021 году – 11).

Для 54 участников ГИА-9 с ограниченными возможностями здоровья были созданы особые условия для сдачи экзаменов (в 2021 году – 31 человек).

Перечень ППЭ и распределение между ними участников ГИА-9 утверждены приказом министерства по представлению МОУО и согласованию с ГЭК.

С ростом численности участников ГИА-9 увеличено до 126 количество экзаменационных аудиторий в ППЭ (в 2021 году – 122).

Распределение участников основного государственного экзамена (далее – ОГЭ) и организаторов по аудиториям осуществлялось автоматизированным способом в РЦОИ.

Для доставки контрольных экзаменационных материалов (далее – ЭМ) ОГЭ использовался защищенный канал связи «ViPNet «Деловая почта» <1.0.0.44> АП ЦОКО Сормовская 3-7, для получения материалов ГВЭ в ППЭ созданы Личные кабинеты ППЭ РЦОИ в защищенной сети передачи данных.

В 2022 году для проведения ОГЭ использовалась технология ФЦТ и технология печати индивидуального комплекта (далее - ИК) в ППЭ по учебным предметам.

Для обеспечения информационной безопасности печати ИК ОГЭ, текстов, тем, заданий, билетов ГВЭ 100 % штабы ППЭ оснащены системой видеорегистрации.

6. Доставка экзаменационных материалов из муниципалитета осуществлялась в РЦОИ по утвержденному министерством графику.

7. Проведение экзаменов в ППЭ обеспечивали 20 руководителей ППЭ (в 2021 году – 20) и 497 организаторов.

Доставку посылок с экзаменационными материалами в ППЭ и контроль за соблюдением порядка проведения ГИА-9 в местах работы с экзаменационными материалами осуществляли 18 членов ГЭК (в 2021 году – 18 человек).

8. Анализ протоколов проведения экзаменов в ППЭ, актов видеонаблюдения, отчетов членов ГЭК и актов общественных наблюдателей, позволил сделать вывод о соответствии в целом процедуры проведения экзаменов установленным требованиям.

Результаты экзаменов по русскому языку, математике были утверждены председателем ГЭК, по учебным предметам по выбору – председателем территориальной экзаменационной подкомиссии. Утвержденные результаты переданы в МОУО и ОО для ознакомления участников ГИА-9, родителей (законных представителей) в соответствии с графиком обработки экзаменационных работ основного этапа ГИА-9 в 2022 году, а также размещены в АИС «Сетевой город. Образование».

В 2022 году по математике было подано 5 апелляций, по английскому языку - 1, по обществознанию - 1, две из которых были удовлетворены (по математике -1, по обществознанию - 1).

9. Удаленных участников ГИА-9 за нарушение Порядка проведения ГИА в 2022 году не было.

10. Результаты экзаменов в 2022 году

Зарегистрированы в региональной информационной системе (далее - РИС) для сдачи ГИА-9 – 1534 обучающихся (в 2021 году – 1393 чел.), три человека отказались от внесения персональных данных в РИС (МБОУ СОШ 53, 21, 31). Сдавали ОГЭ 1485 обучающихся.

ГВЭ сдавали – 46 обучающихся (в 2021 году – 31 чел.). Из них в ФКОУ СОШ УФСИН России по Краснодарскому краю сдавали ГВЭ 1 человек, 1 человек сдавал на дому по медицинским показаниям.

Экзамены в форме ОГЭ проведены по 4 учебным предметам: математике – 1485 чел., русскому языку – 1484 чел. (обязательные учебные предметы), учебные предметы по выбору: английский язык – 55 человек, обществознание - 1138 человек, физика – 44 человека, химия – 49 человек, биология – 590 человек, история, 17 человек, информатика – 139 человек, география – 907 человек, литература – 16 человек.

Результаты ОГЭ, проведенного в крае в мае-июле 2022 года, по всем учебным предметам приведены в таблицах.

Выпускники (150 человек – 9,7 %), получившие неудовлетворительные результаты в основной период не более чем по двум учебным предметам, повторно сдавали экзамены в резервные в июле 2022 года.

В 2022 году обучающихся, которые не получили аттестаты нет.

По итогам ГИА в 2022 году получили аттестат 49 человек (3 %) с отличием, в 2021 году – 57 выпускников (4,1 %). Наибольшее количество аттестатов с отличием (от 5 до 4 человек) получили выпускники МБОУ СОШ 8 и 9.

ОГЭ по русскому языку в 2022 году.


В экзамене приняли участие 1487 человек:

Результат по русскому языку в форме ОГЭ в 2022 году

№	№ ОУ	Количество выпускников	Средняя отметка	Средний тестовый балл	количество полученных отметок				% полученных отметок			
					"2"	"3"	"4"	"5"	"2"	"3"	"4"	"5"
1	МАОУ гимназия	89	5	30	0	6	16	67	0	6,74	17,98	75,28
2	МБОУ СОШ 1	81	4	28	0	26	21	34	0	32,1	25,93	41,98
3	МБОУ СОШ 2	82	4	28	0	17	24	41	0	20,7	29,27	50
4	МБОУ СОШ 3	80	4	27	0	31	22	27	0	38,8	27,5	33,75
5	МБОУ СОШ 4	81	4	29	0	19	20	42	0	23,5	24,69	51,85
6	МБОУ СОШ 5	152	4	27	0	34	61	57	0	22,4	40,13	37,5
7	МБОУ СОШ 6	48	4	28	0	9	12	27	0	18,8	25	56,25
8	МБОУ ООШ 7	41	4	27	0	16	14	11	0	39	34,15	26,83
9	МБОУ СОШ 8	96	4	28	0	28	34	34	0	29,2	35,42	35,42
10	МБОУ СОШ 9	56	5	30	0	4	12	40	0	7,14	21,43	71,43
11	МБОУ СОШ 11	23	5	28	0	4	4	15	0	17,4	17,39	65,22
12	МБОУ СОШ 12	19	5	28	0	3	3	13	0	15,8	15,79	68,42
13	МБОУ ООШ 14	9	4	26	0	3	2	4	0	33,3	22,22	44,44
14	МБОУ ООШ 15	27	4	26	0	13	3	11	0	48,1	11,11	40,74

15	МБОУ СОШ 16	39	4	27	0	12	13	14	0	30,8	33,33	35,9
16	МБОУ ООШ 17	9	4	27	0	1	5	3	0	11,1	55,56	33,33
17	МБОУ СОШ 18	47	4	27	0	11	18	18	0	23,4	38,3	38,3
18	МБОУ СОШ 21	28	4	28	0	12	5	11	0	42,9	17,86	39,29
19	МБОУ СОШ 23	59	4	26	0	15	27	17	0	25,4	45,76	28,81
20	МБОУ ООШ 25	5	5	30	0	0	1	4	0	0	20	80
21	МБОУ СОШ 26	69	4	26	0	22	31	16	0	31,9	44,93	23,19
22	МБОУ СОШ 27	15	4	27	0	3	6	6	0	20	40	40
23	МБОУ ООШ 28	4	4	27	0	2	1	1	0	50	25	25
24	МБОУ СОШ 29	34	4	24	0	18	9	7	0	52,9	26,47	20,59
25	МБОУ СОШ 30	53	4	23	0	29	19	5	0	54,7	35,85	9,434
26	МБОУ СОШ 31	107	4	28	0	16	40	51	0	15	37,38	47,66
27	МБОУ ООШ 36	11	4	26	0	4	4	3	0	36,4	36,36	27,27
28	МБОУ СОШ 68	81	4	25	0	30	26	25	0	37	32,1	30,86
29	МБОУ ООШ 13	14	4	28	0	1	6	7	0	7,14	42,86	50
30	МБОУ ООШ 19	8	4	28	0	2	3	3	0	25	37,5	37,5
31	МБОУ ООШ 22	5	4	28	0	1	1	3	0	20	20	60
32	МБОУ ООШ 32	14	5	29	0	1	3	10	0	7,14	21,43	71,43
ИТОГО		1486	4	27	0	393	466	627	0	26,4	31,36	42,19

Сравнительный анализ ОГЭ по русскому языку в динамике 2019-2022 год



Сравнивая результаты ОГЭ по русскому языку текущего года с результатами 2021 года наблюдается:

- снижение доли «2» на 0,8% (в 2021 году – 0,8%);
- снижение доли «4» на 5,1% (в 2021 году – 36,4%);
- повышение доли «3» на 1,8% (в 2021 году -1,8%);
- повышение доли «5» на 1,8% (в 2021 году -3,9%).

Средний балл по русскому языку составил 27 баллов, остался на прежнем уровне.

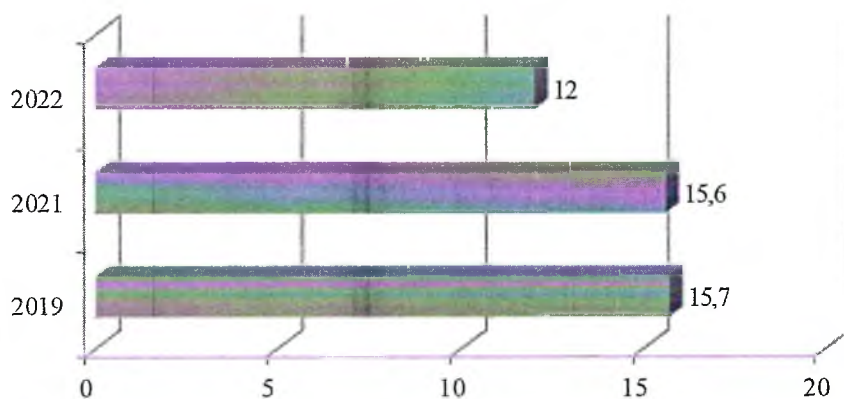
ОГЭ по математике в 2022 году.

В экзамене приняли участие 1488 человек.

Результат по математике в форме ОГЭ в 2022 году

№	№ ОУ	Количество выпускников	Средняя отметка	Средний тестовый балл	количество полученных отметок				% полученных отметок			
					"2"	"3"	"4"	"5"	"2"	"3"	"4"	"5"
1	МАОУ гимназия	89	4	14	0	48	40	1	0	53,9	44,94	1,124
2	МБОУ СОШ 1	82	3	12	0	68	14	0	0	82,9	17,07	0
3	МБОУ СОШ 2	82	3	13	0	59	23	0	0	72	28,05	0
4	МБОУ СОШ 3	80	3	12	0	64	16	0	0	80	20	0
5	МБОУ СОШ 4	81	3	12	0	61	20	0	0	75,3	24,69	0
6	МБОУ СОШ 5	152	4	14	0	75	75	2	0	49,3	49,34	1,316
7	МБОУ СОШ 6	48	3	13	0	30	16	2	0	62,5	33,33	4,167
8	МБОУ ООШ 7	41	3	13	0	29	12	0	0	70,7	29,27	0
9	МБОУ СОШ 8	96	3	13	0	73	22	1	0	76	22,92	1,042
10	МБОУ СОШ 9	56	4	14	0	22	34	0	0	39,3	60,71	0
11	МБОУ СОШ 11	23	3	12	0	18	5	0	0	78,3	21,74	0
12	МБОУ СОШ 12	19	4	15	0	8	11	0	0	42,1	57,89	0
13	МБОУ ООШ 14	9	3	12	0	7	2	0	0	77,8	22,22	0
14	МБОУ ООШ 15	27	3	10	0	26	1	0	0	96,3	3,704	0
15	МБОУ СОШ 16	39	3	13	0	27	11	1	0	69,2	28,21	2,564
16	МБОУ ООШ 17	9	4	16	0	2	7	0	0	22,2	77,78	0
17	МБОУ СОШ 18	47	3	13	0	32	15	0	0	68,1	31,91	0
18	МБОУ СОШ 21	28	3	13	0	19	9	0	0	67,9	32,14	0
19	МБОУ СОШ 23	59	3	12	0	47	12	0	0	79,7	20,34	0
20	МБОУ ООШ 25	5	3	12	0	4	1	0	0	80	20	0
21	МБОУ СОШ 26	69	3	10	0	67	2	0	0	97,1	2,899	0
22	МБОУ СОШ 27	15	3	10	0	15	0	0	0	100	0	0
23	МБОУ ООШ 28	4	3	13	0	3	1	0	0	75	25	0
24	МБОУ СОШ 29	34	3	10	0	31	3	0	0	91,2	8,824	0
25	МБОУ СОШ 30	53	3	10	0	49	4	0	0	92,5	7,547	0
26	МБОУ СОШ 31	107	3	12	0	91	16	0	0	85	14,95	0
27	МБОУ ООШ 36	11	3	11	0	10	1	0	0	90,9	9,091	0
28	МБОУ СОШ 68	81	3	12	0	65	16	0	0	80,2	19,75	0
29	МБОУ ООШ 13	14	3	12	0	11	3	0	0	78,6	21,43	0
30	МБОУ ООШ 19	8	3	12	0	6	2	0	0	75	25	0
31	МБОУ ООШ 22	5	3	13	0	3	2	0	0	60	40	0
32	МБОУ ООШ 32	14	3	11	0	14	0	0	0	100	0	0
ИТОГО		1487	3	12	0	1084	396	7	0	72,9	26,63	0,471

Сравнительный анализ ОГЭ по математике в динамике 2019-2022 год



Сравнивая результаты ОГЭ по математике текущего года с результатами 2021 года наблюдается:

снижение доли «2» на 1,3% (в 2021 году – 1,3%);

снижение доли «4» на 0,8% (в 2021 году – 26,6%);

снижение доли «5» на 2,6% (в 2021 году - 3%).

повышение доли «3» на 4,6% (в 2021 году – 68,3%).

Средний балл по математике составил 12 баллов (2021 г. -12 баллов).

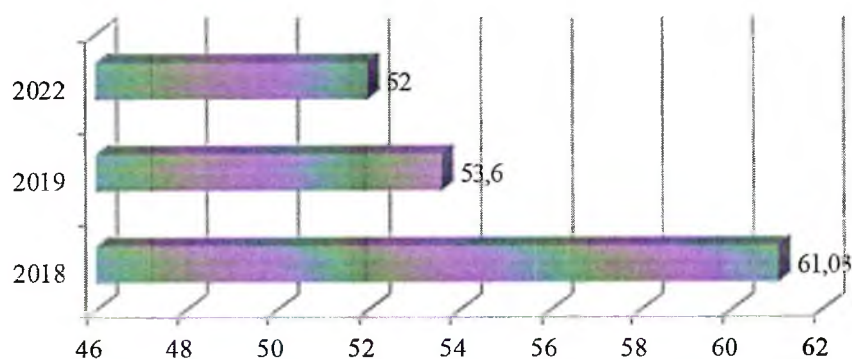
ОГЭ по английскому языку в 2022 году

В экзамене приняли участие 55 человек.

Результат по английскому языку в форме ОГЭ в 2022 году

№	№ ОУ	Количество выпускников	Средняя отметка	Средний тестовый балл	количество полученных отметок				% полученных отметок			
					"2"	"3"	"4"	"5"	"2"	"3"	"4"	"5"
1	МАОУ гимназия	11	5	58	0	1	2	8	0	9,09	18,18	72,73
2	МБОУ СОШ 2	3	4	53	0	1	0	2	0	33,3	0	66,67
3	МБОУ СОШ 3	2	4	47	0	1	1	0	0	50	50	0
4	МБОУ СОШ 4	2	4	46	0	1	1	0	0	50	50	0
5	МБОУ СОШ 5	12	4	49	0	5	4	3	0	41,7	33,33	25
6	МБОУ СОШ 6	1	4	52	0	0	1	0	0	0	100	0
7	МБОУ СОШ 8	7	4	57	0	0	4	3	0	0	57,14	42,86
8	МБОУ СОШ 9	6	4	52	0	0	5	1	0	0	83,33	16,67
9	МБОУ ООШ 15	1	3	43	0	1	0	0	0	100	0	0
10	МБОУ СОШ 23	3	4	56	0	0	2	1	0	0	66,67	33,33
11	МБОУ СОШ 29	1	3	42	0	1	0	0	0	100	0	0
12	МБОУ СОШ 31	4	4	47	0	1	3	0	0	25	75	0
13	МБОУ СОШ 68	2	4	48	0	1	0	1	0	50	0	50
ИТОГО		55	4	52	0	13	23	19	0	23,6	41,82	34,55

Сравнительный анализ ОГЭ по английскому языку в динамике 2018-2022 год



Сравнивая результаты ОГЭ по английскому языку текущего года с результатами 2019 года наблюдается:

снижение доли «5» на 21,2% (в 2019 году – 55,7%);
повышение доли «3» на 15,4% (в 2019 году -8,2%);
повышение доли «4» на 5,7% (в 2019 году -36,1%).

Средний балл по английскому языку составил 52 балла (2019 г. – 58,6 баллов), это ниже на 6,6 баллов.

ОГЭ по обществознанию в 2022 году.

В экзамене приняли участие 1139 человек.

Результат по обществознанию в форме ОГЭ в 2022 году

№	№ ОУ	Количество выпускников	Средняя отметка	Средний тестовый балл	количество полученных отметок				% полученных отметок			
					"2"	"3"	"4"	"5"	"2"	"3"	"4"	"5"
1	МАОУ гимназия	80	4	27	0	14	52	14	0	17,5	65	17,5
2	МБОУ СОШ 1	58	3	22	0	36	21	1	0	62,1	36,21	1,724
3	МБОУ СОШ 2	49	3	22	0	32	12	5	0	65,3	24,49	10,2
4	МБОУ СОШ 3	60	4	25	0	25	28	7	0	41,7	46,67	11,67
5	МБОУ СОШ 4	71	3	22	0	48	20	3	0	67,6	28,17	4,225
6	МБОУ СОШ 5	136	4	24	0	65	60	11	0	47,8	44,12	8,088
7	МБОУ СОШ 6	40	4	25	0	19	14	7	0	47,5	35	17,5
8	МБОУ ООШ 7	39	3	20	0	31	8	0	0	79,5	20,51	0
9	МБОУ СОШ 8	69	4	23	0	37	26	6	0	53,6	37,68	8,696
10	МБОУ СОШ 9	50	4	27	0	11	29	10	0	22	58	20
11	МБОУ СОШ 11	15	4	25	0	5	10	0	0	33,3	66,67	0
12	МБОУ СОШ 12	10	4	30	0	0	6	4	0	0	60	40
13	МБОУ ООШ 14	9	4	25	0	4	4	1	0	44,4	44,44	11,11
14	МБОУ ООШ 15	24	3	21	0	17	7	0	0	70,8	29,17	0
15	МБОУ СОШ 16	30	3	22	0	21	5	4	0	70	16,67	13,33
16	МБОУ ООШ 17	3	4	24	0	1	2	0	0	33,3	66,67	0
17	МБОУ СОШ 18	39	4	24	0	20	15	4	0	51,3	38,46	10,26
18	МБОУ СОШ 21	9	4	26	0	2	6	1	0	22,2	66,67	11,11
19	МБОУ СОШ 23	48	3	22	0	31	15	2	0	64,6	31,25	4,167
20	МБОУ СОШ 26	44	3	20	0	34	9	1	0	77,3	20,45	2,273
21	МБОУ СОШ 29	31	3	21	0	22	8	1	0	71	25,81	3,226
22	МБОУ СОШ 30	33	3	18	0	30	3	0	0	90,9	9,091	0
23	МБОУ СОШ 31	84	3	22	0	53	27	4	0	63,1	32,14	4,762
24	МБОУ ООШ 36	11	3	20	0	8	3	0	0	72,7	27,27	0
25	МБОУ СОШ 68	68	3	20	0	50	18	0	0	73,5	26,47	0
26	МБОУ ООШ 13	2	4	27	0	0	2	0	0	0	100	0
27	МБОУ ООШ 19	8	4	21	0	5	2	1	0	62,5	25	12,5
28	МБОУ ООШ 22	5	3	23	0	3	2	0	0	60	40	0
29	МБОУ ООШ 32	14	3	20	0	12	2	0	0	85,7	14,29	0
ИТОГО		1139	4	23	0	636	416	87	0	55,8	36,52	7,638



Сравнивая результаты ОГЭ по обществознанию текущего года с результатами 2019 года наблюдается:

снижение доли «5» на 1% (в 2019 году – 8,6%);

снижение доли «4» на 8,7% (в 2019 году -45,2%);

повышение доли «3» на 9,6% (в 2019 году -46,2%).

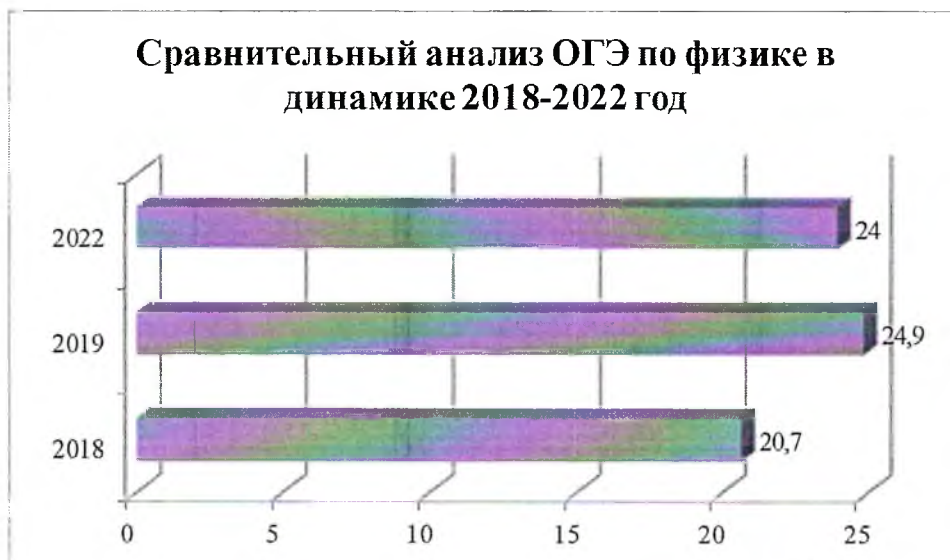
Средний балл по обществознанию составил 23 балла (2019 г. – 25,4 баллов), это ниже на 2,4 баллов.

ОГЭ по физике в 2022 году.

В экзамене приняли участие 44 человека.

Результат по физике в форме ОГЭ в 2022 году

№	№ ОУ	Количество выпускников	Средняя отметка	Средний тестовый балл	количество полученных отметок				% полученных отметок			
					"2"	"3"	"4"	"5"	"2"	"3"	"4"	"5"
1	МБОУ СОШ 1	2	4	23	0	1	1	0	0	50	50	0
2	МБОУ СОШ 2	5	4	24	0	1	4	0	0	20	80	0
3	МБОУ СОШ 3	3	3	24	0	2	1	0	0	66,7	33,33	0
4	МБОУ СОШ 8	7	4	27	0	1	5	1	0	14,3	71,43	14,2
5	МБОУ СОШ 9	4	4	31	0	0	3	1	0	0	75	25
6	МБОУ СОШ 11	1	3	22	0	1	0	0	0	100	0	0
7	МБОУ СОШ 12	6	4	24	0	2	4	0	0	33,3	66,67	0
8	МБОУ СОШ 18	4	3	20	0	3	1	0	0	75	25	0
9	МБОУ СОШ 30	3	3	11	0	3	0	0	0	100	0	0
10	МБОУ СОШ 31	8	4	24	0	3	5	0	0	37,5	62,5	0
11	МБОУ СОШ 68	1	4	26	0	0	1	0	0	0	100	0
ИТОГО		44	4	24	0	17	25	2	0	38,6	56,82	4,5



Сравнивая результаты ОГЭ по физике текущего года с результатами 2019 года наблюдается:

снижение доли «5» на 13% (в 2019 году – 17,5%);

снижение доли «3» на 5,1% (в 2019 году -43,7%);

повышение доли «4» на 18% (в 2019 году -38,8%).

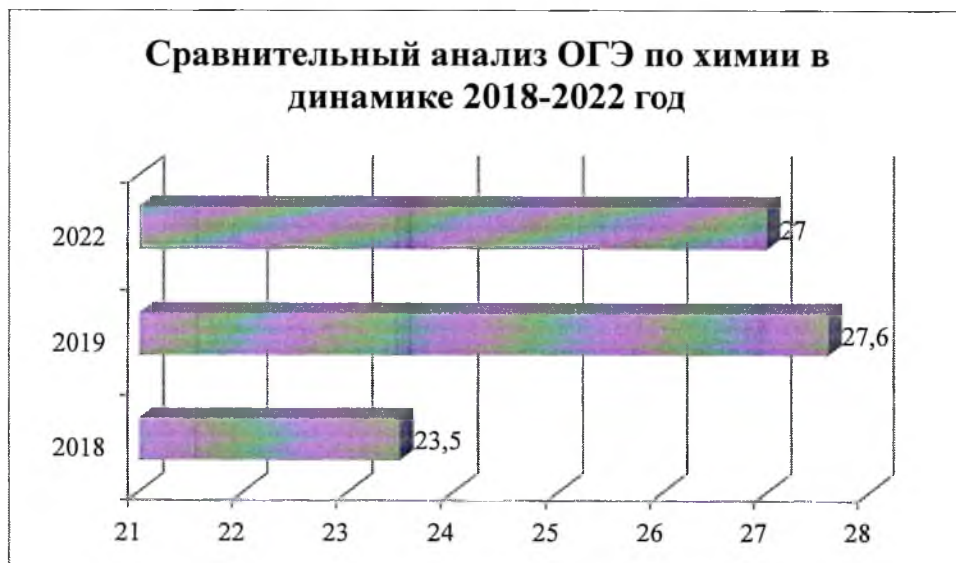
Средний балл по физике составил 24 балла (2019 г. – 22,7 баллов), это выше на 1,3 балла.

ОГЭ по химии в 2022 году.

В экзамене приняли участие 49 человека.

Результат по химии в форме ОГЭ в 2022 году

№	№ ОУ	Количество выпускников	Средняя отметка	Средний тестовый балл	количество полученных отметок				% полученных отметок			
					"2"	"3"	"4"	"5"	"2"	"3"	"4"	"5"
1	МАОУ гимназия	4	4	22	0	1	3	0	0	25	75	0
2	МБОУ СОШ 1	4	4	29	0	1	1	2	0	25	25	50
3	МБОУ СОШ 2	5	4	22	0	3	1	1	0	60	20	20
4	МБОУ СОШ 3	9	5	32	0	0	3	6	0	0	33,33	66,6
5	МБОУ СОШ 4	2	5	32	0	0	0	2	0	0	0	100
6	МБОУ СОШ 5	7	4	31	0	2	0	5	0	28,6	0	71,4
7	МБОУ СОШ 6	2	5	38	0	0	0	2	0	0	0	100
8	МБОУ ООШ 7	2	5	38	0	0	0	2	0	0	0	100
9	МБОУ СОШ 8	1	5	34	0	0	0	1	0	0	0	100
10	МБОУ СОШ 18	7	3	18	0	5	2	0	0	71,4	28,57	0
11	МБОУ СОШ 23	2	4	22	0	1	1	0	0	50	50	0
12	МБОУ СОШ 31	3	3	20	0	2	1	0	0	66,7	33,33	0
13	МБОУ СОШ 68	1	5	33	0	0	0	1	0	0	0	100
ИТОГО		49	4	27	0	15	12	22	0	30,6	24,49	44,9



Сравнивая результаты ОГЭ по химии текущего года с результатами 2019 года наблюдается:

снижение доли «5» на 19,2% (в 2019 году – 64,1%);

снижение доли «4» на 2,5% (в 2019 году - 27%);

повышение доли «3» на 21.7% (в 2019 году -8,9%).

Средний балл по химии составил 27 баллов (2019 г. – 26,7 баллов), это выше на 0,3 балла.

ОГЭ по биологии в 2022 году.


В экзамене приняли участие 590 человек.

Результат по биологии в форме ОГЭ в 2022 году

№	№ ОУ	Количество выпускников	Средняя отметка	Средний тестовый балл	количество полученных отметок				% полученных отметок			
					"2"	"3"	"4"	"5"	"2"	"3"	"4"	"5"
1	МАОУ гимназия	12	4	31	0	1	10	1	0	8,33	83,33	8,33
2	МБОУ СОШ 1	43	4	21	0	23	19	1	0	53,5	44,19	2,33
3	МБОУ СОШ 2	44	4	28	0	12	30	2	0	27,3	68,18	4,55
4	МБОУ СОШ 3	22	4	33	0	2	13	7	0	9,09	59,09	31,8
5	МБОУ СОШ 4	12	4	28	0	3	8	1	0	25	66,67	8,33
6	МБОУ СОШ 5	30	4	30	0	6	19	5	0	20	63,33	16,7
7	МБОУ СОШ 6	17	4	30	0	4	10	3	0	23,5	58,82	17,6
8	МБОУ ООШ 7	41	3	23	0	26	13	2	0	63,4	31,71	4,88
9	МБОУ СОШ 8	41	3	21	0	29	12	0	0	70,7	29,27	0
10	МБОУ СОШ 9	12	4	32	0	1	8	3	0	8,33	66,67	25
11	МБОУ СОШ 11	12	4	25	0	7	3	2	0	58,3	25	16,7
12	МБОУ СОШ 12	6	4	29	0	3	1	2	0	50	16,67	33,3
13	МБОУ ООШ 14	7	3	23	0	5	1	1	0	71,4	14,29	14,3
14	МБОУ ООШ 15	21	3	21	0	17	3	1	0	81	14,29	4,76
15	МБОУ СОШ 16	36	4	25	0	19	12	5	0	52,8	33,33	13,9
16	МБОУ СОШ 18	6	4	31	0	2	2	2	0	33,3	33,33	33,3
17	МБОУ СОШ 21	25	4	23	0	13	10	2	0	52	40	8
18	МБОУ СОШ 23	19	4	24	0	10	9	0	0	52,6	47,37	0

19	МБОУ ООШ 25	5	4	25	0	2	3	0	0	40	60	0
20	МБОУ СОШ 26	25	3	19	0	22	3	0	0	88	12	0
21	МБОУ СОШ 27	15	3	20	0	10	5	0	0	66,7	33,33	0
22	МБОУ ООШ 28	4	4	25	0	2	2	0	0	50	50	0
23	МБОУ СОШ 29	27	3	24	0	17	9	1	0	63	33,33	3,7
24	МБОУ СОШ 30	30	4	26	0	14	14	2	0	46,7	46,67	6,67
25	МБОУ СОШ 31	13	4	28	0	3	8	2	0	23,1	61,54	15,4
26	МБОУ СОШ 68	49	3	22	0	33	15	1	0	67,3	30,61	2,0
27	МБОУ ООШ 13	11	4	33	0	1	6	4	0	9,09	54,55	36,4
28	МБОУ ООШ 32	4	4	24	0	2	2	0	0	50	50	0
ИТОГО		589	4	25	0	289	250	50	0	49,1	42,44	8,46

Сравнительный анализ ОГЭ по биологии в динамике 2018-2022 год



Сравнивая результаты ОГЭ по биологии текущего года с результатами 2019 года наблюдается:

- снижение доли «5» на 0,2% (в 2019 году – 8,7%);
- снижение доли «4» на 2,8% (в 2019 году – 45,2%);
- повышение доли «3» на 3% (в 2019 году - 46,1%).

Средний балл по биологии составил 25 баллов (2019 г. – 26,5 баллов), это ниже на 1,5 баллов.

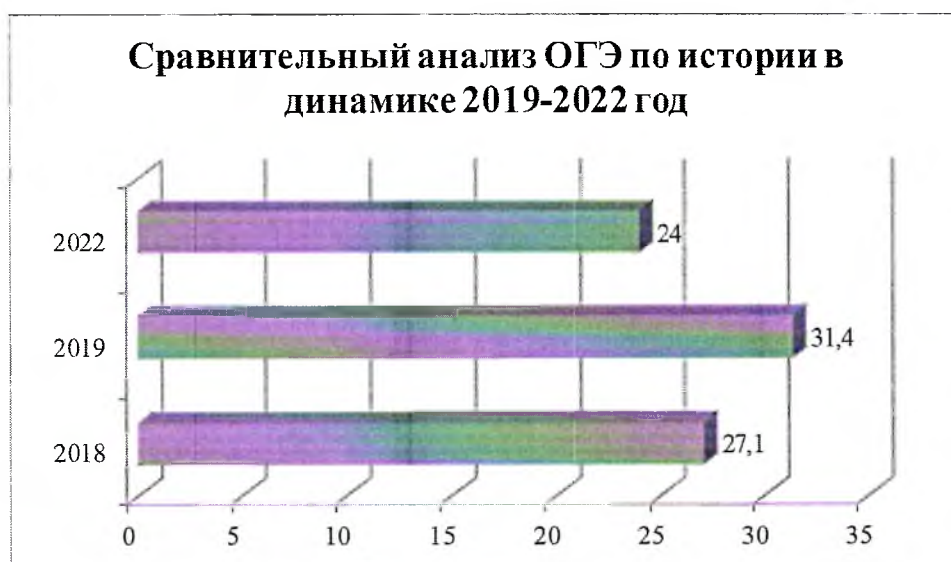
ОГЭ по истории в 2022 году.

В экзамене приняли участие 17 человек.

Результат по истории в форме ОГЭ в 2022 году

№	№ ОУ	Количество выпускников	Средняя отметка	Средний тестовый балл	количество полученных отметок				% полученных отметок			
					"2"	"3"	"4"	"5"	"2"	"3"	"4"	"5"
1	МАОУ гимназия	2	4	24	0	1	1	0	0	50	50	0
2	МБОУ СОШ 1	1	3	19	0	1	0	0	0	100	0	0
3	МБОУ СОШ 2	2	4	20	0	1	1	0	0	50	50	0
4	МБОУ СОШ 9	3	4	24	0	1	2	0	0	33,3	66,67	0
5	МБОУ СОШ 18	6	4	23	0	1	5	0	0	16,7	83,33	0
6	МБОУ СОШ 31	2	5	30	0	0	1	1	0	0	50	50

7	МБОУ СОШ 68	1	4	26	0	0	1	0	0	0	100	0
ИТОГО		17	4	24	0	5	11	1	0	29,4	64,71	5,882



Сравнивая результаты ОГЭ по истории текущего года с результатами 2019 года наблюдается:

снижение доли «5» на 44,1% (в 2019 году – 50%);

повышение доли «4» на 37,8% (в 2019 году -26,9%);

повышение доли «3» на 6,3% (в 2019 году -23,1%).

Средний балл по истории составил 24 балла (2019 г. – 29,8 баллов), это ниже на 5,8 баллов.


ОГЭ по информатике в 2022 году.

В экзамене приняли участие 138 человек.

Результат по информатике в форме ОГЭ в 2022 году

№	№ ОУ	Количество выпускников	Средняя отметка	Средний тестовый балл	количество полученных отметок				% полученных отметок			
					"2"	"3"	"4"	"5"	"2"	"3"	"4"	"5"
1	МБОУ СОШ 1	10	3	10	0	7	2	1	0	70	20	10
2	МБОУ СОШ 2	16	3	9	0	12	3	1	0	75	18,75	6,25
3	МБОУ СОШ 3	19	3	8	0	17	2	0	0	89,5	10,53	0
4	МБОУ СОШ 4	3	4	13	0	1	1	1	0	33,3	33,33	33,33
5	МБОУ СОШ 5	9	4	14	0	1	5	3	0	11,1	55,56	33,33
6	МБОУ СОШ 6	5	3	10	0	3	2	0	0	60	40	0
7	МБОУ СОШ 8	6	4	10	0	3	3	0	0	50	50	0
8	МБОУ СОШ 11	3	3	9	0	2	1	0	0	66,7	33,33	0
9	МБОУ СОШ 12	1	4	12	0	0	1	0	0	0	100	0
10	МБОУ ООШ 14	1	3	9	0	1	0	0	0	100	0	0
11	МБОУ ООШ 17	7	3	9	0	5	2	0	0	71,4	28,57	0
12	МБОУ СОШ 18	5	3	9	0	3	2	0	0	60	40	0
13	МБОУ СОШ 30	1	3	10	0	1	0	0	0	100	0	0
14	МБОУ СОШ 31	48	4	10	0	25	22	1	0	52,1	45,83	2,083

15	МБОУ ООШ 36	1	5	18	0	0	0	1	0	0	0	100
16	МБОУ СОШ 68	2	4	11	0	1	1	0	0	50	50	0
17	МБОУ ООШ 19	1	4	11	0	0	1	0	0	0	100	0
ИТОГО		138	4	10	0	82	48	8	0	59,4	34,78	5,797



Сравнивая результаты ОГЭ по информатике текущего года с результатами 2019 года наблюдается:

снижение доли «5» на 4,5% (в 2019 году – 11,3%);

повышение доли «4» на 0,9% (в 2019 году -33,9%);

повышение доли «3» на 4,6% (в 2019 году -36,1%).

Средний балл по информатике составил 10 баллов (2019 г. – 11,1 баллов), это ниже на 1,1 баллов.

ОГЭ по географии в 2022 году.

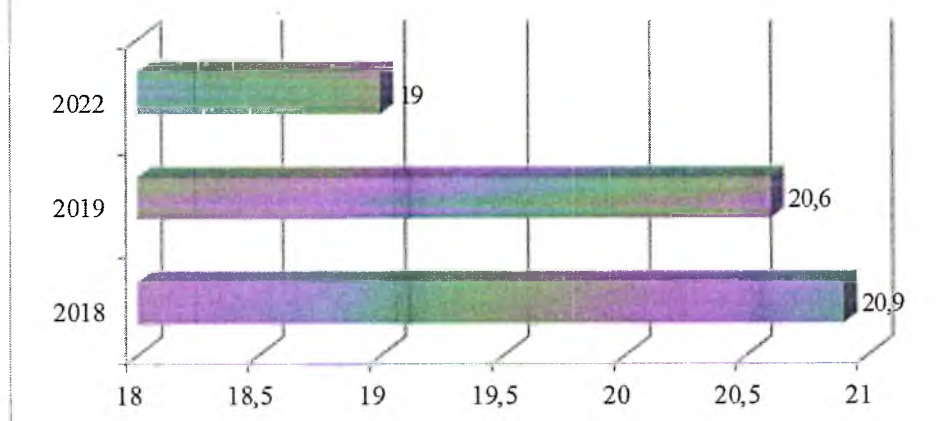
В экзамене приняли участие 905 человек.

Результат по географии в форме ОГЭ в 2022 году

№	№ ОУ	Количество выпускников	Средняя отметка	Средний тестовый балл	количество полученных отметок				% полученных отметок			
					"2"	"3"	"4"	"5"	"2"	"3"	"4"	"5"
1	МАОУ гимназия	66	4	22	0	13	34	19	0	19,7	51,52	28,79
2	МБОУ СОШ 1	44	4	19	0	20	20	4	0	45,5	45,45	9,091
3	МБОУ СОШ 2	37	3	17	0	23	14	0	0	62,2	37,84	0
4	МБОУ СОШ 3	43	4	18	0	27	11	5	0	62,8	25,58	11,63
5	МБОУ СОШ 4	72	3	18	0	47	19	6	0	65,3	26,39	8,333
6	МБОУ СОШ 5	106	4	21	0	26	58	22	0	24,5	54,72	20,75
7	МБОУ СОШ 6	31	4	22	0	10	12	9	0	32,3	38,71	29,03
8	МБОУ СОШ 8	54	4	18	0	30	19	5	0	55,6	35,19	9,259
9	МБОУ СОШ 9	35	4	21	0	15	12	8	0	42,9	34,29	22,86
10	МБОУ СОШ 11	14	4	20	0	8	3	3	0	57,1	21,43	21,43
11	МБОУ СОШ 12	15	4	21	0	4	9	2	0	26,7	60	13,33
12	МБОУ ООШ 14	1	3	18	0	1	0	0	0	100	0	0
13	МБОУ ООШ 15	8	4	22	0	2	4	2	0	25	50	25

14	МБОУ СОШ 16	12	5	26	0	1	3	8	0	8,33	25	66,67
15	МБОУ ООШ 17	8	4	21	0	2	5	1	0	25	62,5	12,5
16	МБОУ СОШ 18	27	4	18	0	15	10	2	0	55,6	37,04	7,407
17	МБОУ СОШ 21	21	4	18	0	9	11	1	0	42,9	52,38	4,762
18	МБОУ СОШ 23	44	4	18	0	24	19	1	0	54,5	43,18	2,273
19	МБОУ ООШ 25	5	4	20	0	2	3	0	0	40	60	0
20	МБОУ СОШ 26	69	3	17	0	43	24	2	0	62,3	34,78	2,899
21	МБОУ СОШ 27	15	3	17	0	10	5	0	0	66,7	33,33	0
22	МБОУ ООШ 28	4	4	20	0	1	3	0	0	25	75	0
23	МБОУ СОШ 29	9	4	22	0	2	6	1	0	22,2	66,67	11,11
24	МБОУ СОШ 30	39	3	17	0	24	15	0	0	61,5	38,46	0
25	МБОУ СОШ 31	47	4	19	0	24	20	3	0	51,1	42,55	6,383
26	МБОУ ООШ 36	10	3	16	0	8	2	0	0	80	20	0
27	МБОУ СОШ 68	34	4	22	0	10	12	12	0	29,4	35,29	35,29
28	МБОУ ООШ 13	13	4	18	0	7	5	1	0	53,8	38,46	7,692
29	МБОУ ООШ 19	7	4	25	0	0	4	3	0	0	57,14	42,86
30	МБОУ ООШ 22	5	3	17	0	4	1	0	0	80	20	0
31	МБОУ ООШ 32	10	3	16	0	8	2	0	0	80	20	0
ИТОГО		905	4	19	0	420	365	120	0	46,4	40,33	13,26

Сравнительный анализ ОГЭ по географии в динамике 2019-2022 год



Сравнивая результаты ОГЭ по географии текущего года с результатами 2019 года наблюдается:

снижение доли «5» на 3,6% (в 2019 году – 20,7%);

повышение доли «3» на 3,6% (в 2019 году – 42,8%).

Средний балл по географии составил 19 баллов (2019 г. – 20,7 баллов), это ниже на 1,7 баллов.

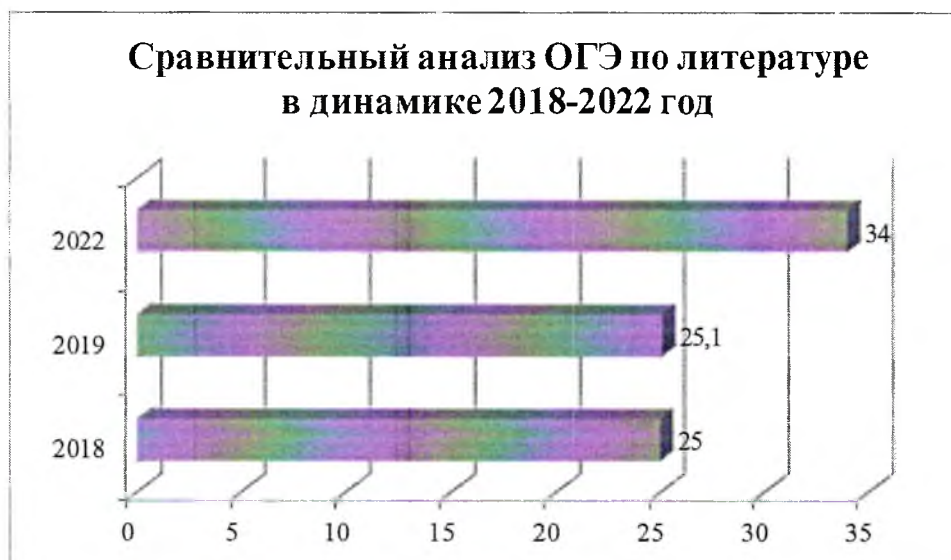
ОГЭ по литературе в 2022 году.

В экзамене приняли участие 16 человек.

Результат по литературе в форме ОГЭ в 2022 году

№	№ ОУ	Количество выпускников	Средняя отметка	Средний тестовый балл	количество полученных отметок				% полученных отметок			
					"2"	"3"	"4"	"5"	"2"	"3"	"4"	"5"
1	МАОУ гимназия	3	4	35	0	0	3	0	0	0	100	0

2	МБОУ СОШ 2	3	5	37	0	0	1	2	0	0	33,33	66,7
3	МБОУ СОШ 3	1	4	36	0	0	1	0	0	0	100	0
4	МБОУ СОШ 5	2	4	27	0	1	0	1	0	50	0	50
5	МБОУ СОШ 8	1	5	40	0	0	0	1	0	0	0	100
6	МБОУ СОШ 9	2	5	33	0	0	1	1	0	0	50	50
7	МБОУ СОШ 11	1	5	37	0	0	0	1	0	0	0	100
8	МБОУ СОШ 31	3	4	31	0	1	2	0	0	33,3	66,67	0
ИТОГО		16	4	34	0	2	8	6	0	12,5	50	37,5



Сравнивая результаты ОГЭ по литературе текущего года с результатами 2019 года наблюдается:

снижение доли «5» на 16,3% (в 2019 году – 53,8%);

повышение доли «4» на 11,6% (в 2019 году -38,4%);

повышение доли «3» на 4,8% (в 2019 году -7,7%).

Средний балл по литературе составил 34 балла (2019 г. – 25,5 баллов), это выше на 8,5 баллов.

Главный специалист управления образованием

Л.И. Найда