

**Анализ подготовки и результатов проведения единого государственного
экзамена учащихся 11 А класса МБОУ СОШ 8
в 2022-2023 учебном году.**

Результаты экзаменов по предметам, сдаваемым в форме и по материалам ЕГЭ учащимися 11 А класса МБОУ СОШ 8 в 2022 – 2023 учебном году.

№	Предмет	Количество выпускников	Средний тестовый балл	Учащиеся, не подтвердившие освоение основных общеобразовательных программ среднего общего образования		Учащиеся, подтвердившие освоение основных общеобразовательных программ среднего общего образования	
				количество	%	количество	%
1	Русский язык	29	70,28	0	0	29	100
2	Математика (профиль)	10	30,4	1	10	9	90
3	Математика (база)	22	3,68	3	13,6	19	86,4
4	Физика	5	37,8	2	40	3	60
5	Химия	4	48,5	1	25	3	75
6	Информатика и ИКТ	3	47,33	1	33,3	2	66,7
7	Биология	5	40,4	2	40	3	60
8	История	10	53,8	1	10	9	90
9	География	-	-	-	-	-	-
10	Английский язык	3	66,67	0	0	3	100
11	Обществознание	10	55,0	1	10	9	90
12	Литература	2	84,5	0	0	2	100

**Освоение программ учащимися 11 классов по предметам
за последние 3 года.**

предмет	освоение программы	2021 год			2022 год			2023 год		
		диапазон баллов	количество работ	процент	диапазон баллов	количество работ	процент	диапазон баллов	количество работ	процент
Русский язык	освоена	24-100	26	100	24-100	27	100	24-100	29	100
	не освоена	0-23	0	0	0-23	0	0	0-23	0	0
Математика (профиль)	освоена	27-100	13	92,9	27-100	9	90	27-100	9	90
	не освоена	0-26	1	7,1	0-26	1	10	0-26	1	10
Математика (база)	освоена	3-5	-	-	3-5	17	100	3-5	19	86,4
	не освоена	0-2	-	-	0-2	0	0	0-2	3	13,6
Физика	освоена	36-100	6	66,7	36-100	7	77,8	36-100	3	60
	не освоена	0-35	3	33,3	0-35	2	22,2	0-35	2	40
Химия	освоена	36-100	3	60	36-100	3	100	36-100	3	75
	не освоена	0-35	2	40	0-35	0	0	0-35	1	25
Информатика	освоена	40-100	-	-	40-100	1	100	40-100	2	66,7
	не освоена	0-39	-	-	0-39	0	0	0-39	1	33,3
Биология	освоена	36-100	3	42,9	36-100	4	66,7	36-100	3	60
	не освоена	0-35	4	57,1	0-35	2	33,3	0-35	2	40
История	освоена	32-100	3	100	32-100	6	100	32-100	9	90

	не освоена	0-31	0	0	0-31	0	0	0-31	1	10
География	освоена	37-100	-	-	37-100	-	-	37-100	-	-
	не освоена	0-36	-	-	0-36	-	-	0-36	-	-
Английский язык	освоена	22-100	1	100	22-100	2	100	22-100	3	100
	не освоена	0-21	0	0	0-21	0	0	0-21	0	0
Обществознание	освоена	42-100	9	81,8	42-100	10	76,9	42-100	9	90
	не освоена	0-41	2	18,2	0-41	3	23,1	0-41	1	10
Литература	освоена	32-100	1	100	32-100	3	100	32-100	2	100
	не освоена	0-31	0	0	0-31	0	0	0-31	0	0

Динамика результатов ЕГЭ (за 3 года) в МБОУ СОШ 8.

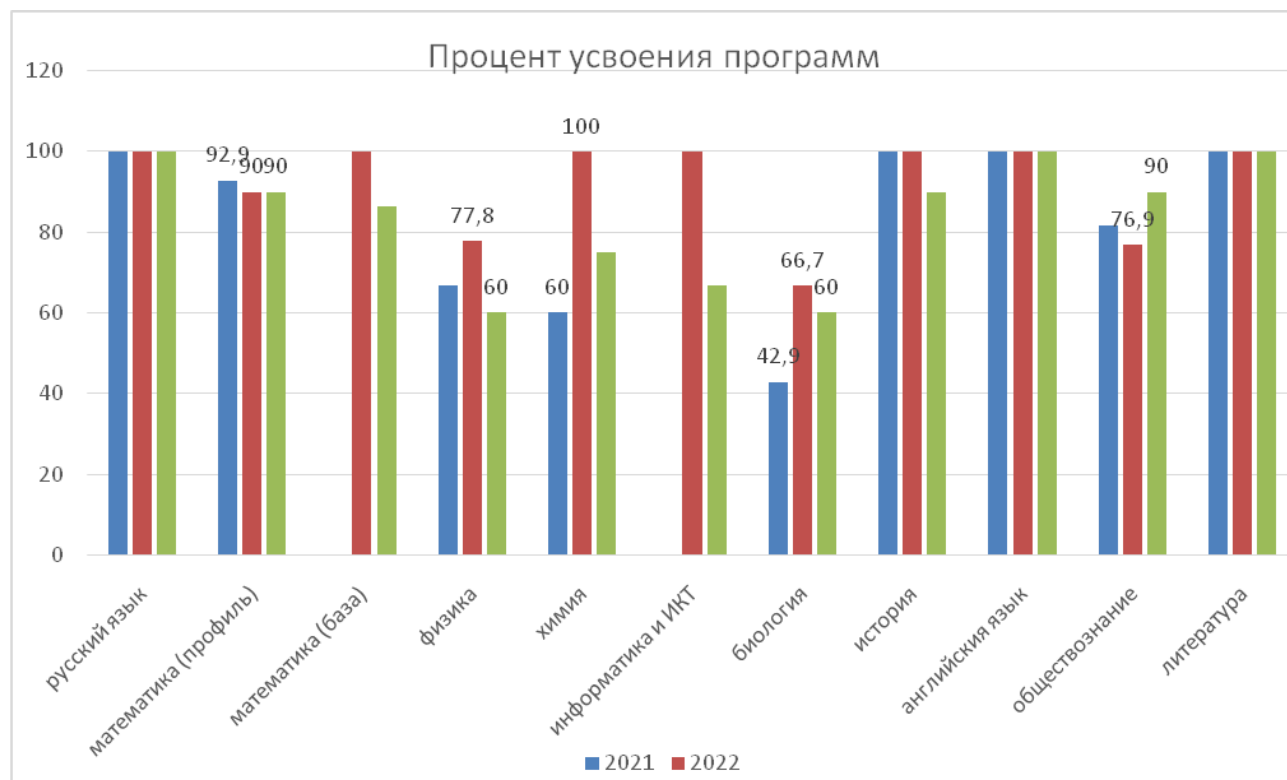
Предмет	Учебный год	Динамика среднего балла в сравнении с предыдущим учебным годом	Динамика % учащихся, НЕ преодолевших «порог успешности» в сравнении с предыдущим годом
Русский язык	2020 - 2021	66,65 (-6,92)	0
	2021 - 2022	70,67 (+4,02)	0
	2022 - 2023	70,28 (-0,39)	0
Математика (профиль)	2020 - 2021	46,86 (-1,27)	7,1 (-17,9)
	2021 - 2022	57 (+10,14)	10 (+2,9)
	2022 - 2023	30,4 (-26,6)	10
Математика (база)	2020 - 2021	-	-
	2021 - 2022	4,06	0
	2022 - 2023	3,68 (-0,38)	13,6 (+13,6)
Физика	2020-2021	49,33 (-8,34)	33,3 (+33,3)
	2021 - 2022	50,44 (+1,11)	22,2 (-11,1)
	2022 - 2023	37,8 (-13,64)	20 (-2,2)
Химия	2020 - 2021	36,6 (-0,4)	40 (+7)
	2021 - 2022	61 (+24,4)	0 (-40)
	2022 - 2023	48,5 (12,5)	25(+25)
Информатика и ИКТ	2020 - 2021	-	-
	2021 - 2022	54	0
	2022 - 2023	47,33 (-6,67)	33,3 (+33,3)
Биология	2020 - 2021	39,71 (-4,69)	57,1 (+37,1)
	2021 - 2022	34,83 (-4,88)	33,3 (-23,8)
	2022 - 2023	40,4 (+5,57)	40 (+6,7)
История	2020 - 2021	62,33 (+8,95)	0
	2021 - 2022	62,83 (+0,5)	0
	2022 - 2023	53,8 (-9,03)	10 (+10)
География	2020 - 2021	-	-
	2021 - 2022	-	-
	2022 - 2023	-	-
Английский язык	2020 - 2021	45 (-20)	0
	2021 - 2022	80 (+35)	0
	2022 - 2023	66,67 (-13,33)	0
Обществознание	2020 - 2021	56 (-7,71)	18,2 (+18,2)
	2021 - 2022	57,46 (+1,46)	23,1 (+4,9)
	2022 - 2023	55,0 (-2,46)	10 (-13,1)
Литература	2020 - 2021	94 (+2)	0
	2021 - 2022	75,67 (-18,33)	0
	2022 - 2023	84,5 (+8,83)	0

Увеличился тестовый балл в сравнении с собственным показателем 2022 года по литературе, биологии.

Снизился тестовый балл по предметам: русский язык, химия, математика (базового уровня), математика (профильного уровня), история, физика, обществознание, английский язык, информатика и ИКТ.

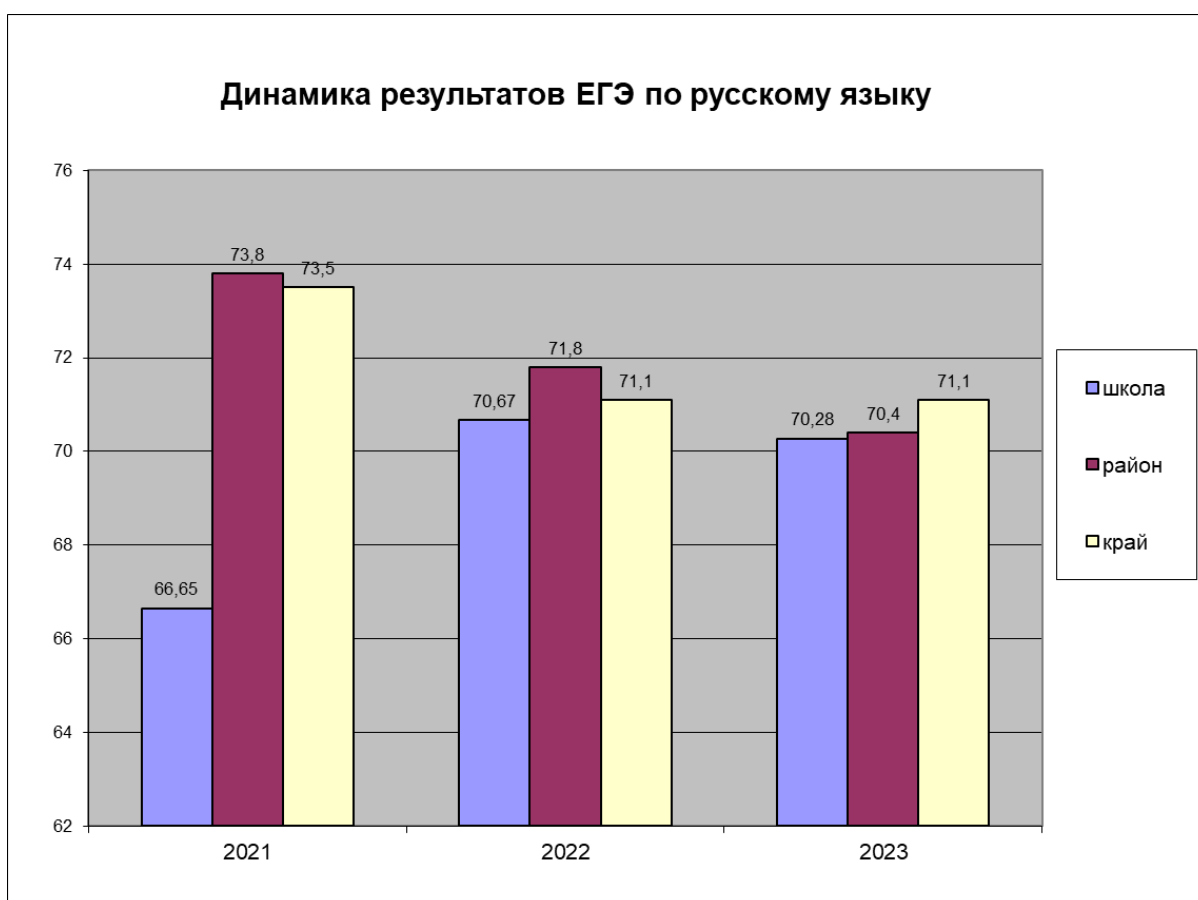
Средний балл по всем предметам.

Год	Русский язык		Математика (профиль)		Химия		Биология		Физика		История		Обществознание		Информатика и ИКТ		Литература		Английский язык		ИТОГО		
	Кол-во человек	Сумма баллов	Кол-во человек	Сумма баллов	Кол-во человек	Сумма баллов	Кол-во человек	Сумма баллов	Кол-во человек	Сумма баллов	Кол-во человек	Сумма баллов	Кол-во человек	Сумма баллов	Кол-во человек	Сумма баллов	Кол-во человек	Сумма баллов	Кол-во человек	Сумма баллов	Кол-во человек-экзаменов	Сумма баллов	Средний тестовый балл
	2021	26	1733	14	656	5	183	7	278	9	444	3	187	11	616	-	-	1	94	1	45	77	4236
2022	27	1908	10	570	3	183	6	209	9	454	6	377	13	747	1	54	3	227	2	160	97	4889	61,1
2023	29	2038	10	304	4	194	5	202	5	189	10	538	10	550	3	142	2	169	3	200	81	4526	55,88



Результаты ЕГЭ по русскому языку.

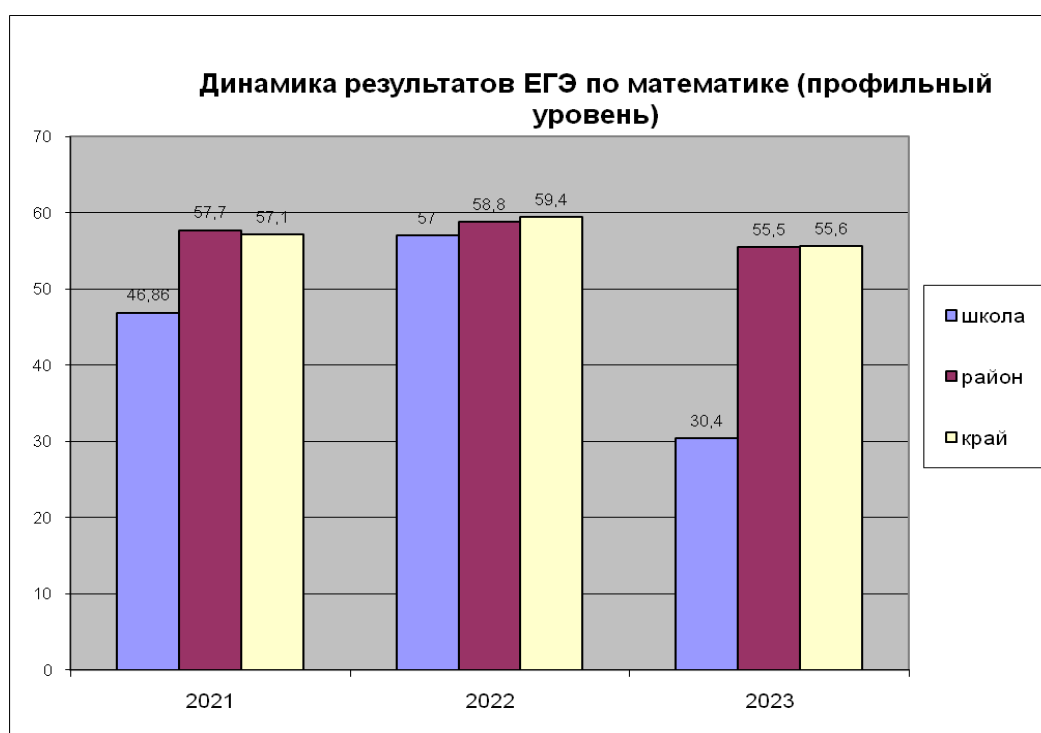
Русский язык ЕГЭ				
год	Количество выпускников, сдававших ЕГЭ	Средний тестовый балл по школе	Средний тестовый балл по району	Средний тестовый балл по краю
2021	26	66,65	73,8	73,5
2022	27	70,67	71,8	71,1
2023	29	70,28	70,4	71,1



Программа освоена 100 % учащимися (29 человек). Сравнительный анализ результатов ЕГЭ по русскому языку за 3 года показал, что средний тестовый балл по школе в 2023 году ниже показателя 2022 года, но выше показателя 2021 года и составляет 70,28 баллов. Он оказался ниже среднего районного и среднего краевого рейтинговых баллов.

Результаты ЕГЭ по математике (профильный уровень).

Математика ЕГЭ (профиль)				
год	Количество выпускников, сдававших ЕГЭ	Средний тестовый балл по школе	Средний тестовый балл по району	Средний тестовый балл по краю
2021	14	46,86	57,7	57,1
2022	10	57	58,8	59,4
2023	10	30,4	55,5	55,6



Программа освоена 90% учащимися (9 человек). Сравнительный анализ результатов ЕГЭ по математике за 3 года показал, что средний тестовый балл по школе в 2023 году ниже показателей 2021, 2022 годов и составляет 30,4 балла. Он оказался ниже среднего районного и среднего краевого рейтинговых баллов.

Результаты ЕГЭ по математике (базовый уровень).

Математика ЕГЭ (база)				
год	Количество выпускников, сдававших ЕГЭ	Средний тестовый балл по школе	Средний тестовый балл по району	Средний тестовый балл по краю
2021	-	-	-	-
2022	17	4,06	4,3	4,3
2023	22	3,68	4,1	4,1

Программа освоена 86,4% учащимися (19 человек). Сравнительный анализ результатов ЕГЭ по математике показал, что средний тестовый балл по школе в 2023 году ниже показателя 2022 года и составляет 3,68 балла. Он оказался ниже среднего районного и среднего краевого рейтинговых баллов.

Не преодолели порог успешности по математике Мелешкина Е., Семенова Е., Усачева Э., Щербинская А. Причины и факторы, повлиявшие на неосвоение программного материала:

- поздний выбор уровня сдачи ЕГЭ по математике (только к началу 11 класса учащиеся определились с выбором именно профильного уровня ЕГЭ по математике);
- недостаточная организация индивидуальной работы учителя со слабоуспевающим учащимся;
- непонимание логической связи в заданиях, отсутствие умения концентрироваться на задаче при работе с цифрами и текстами;
- неэффективное использование Интернет-ресурсов при подготовке к ЕГЭ;
- низкая психологическая готовность к сдаче экзамена.

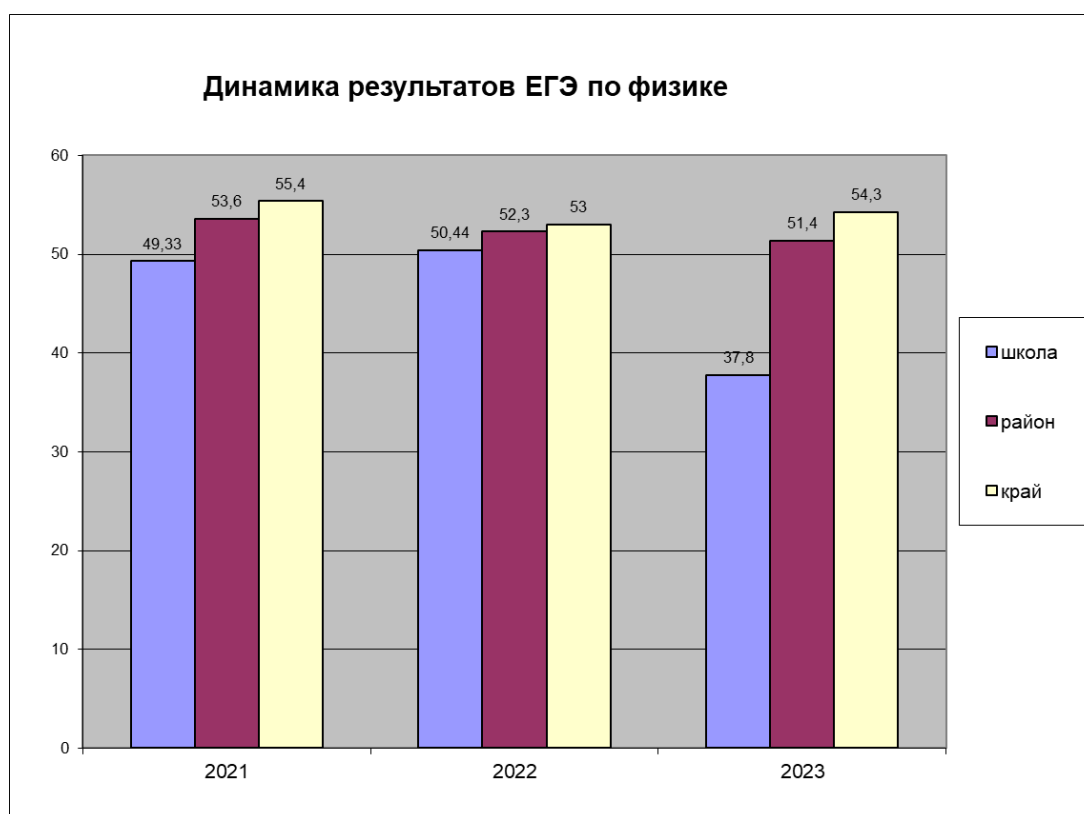
Основные направления работы по устранению неуспеваемости:

1. составление индивидуального плана работы по ликвидации пробелов в знаниях неуспевающего по математике на период до 12 сентября 2023 года;
2. утверждение приказом ОО графика дополнительных занятий по подготовке к пересдаче ЕГЭ по математике в дополнительные сроки 2023 года с использованием различных форм обучения (очное, дистанционное);
3. организация контроля качества учета динамики освоения обучающимся предметного содержания (ведение диагностической карты);
4. организация контроля за проведением и посещением обучающимся дополнительных занятий;
5. ведение информационно-разъяснительной работы с родителями (уведомление под подпись о проведении индивидуальных занятий в рамках пересдачи ЕГЭ в дополнительные сроки (сентябрь 2023 года));

6. составление плана работы психолога с неуспевающим при подготовке к пересдаче ЕГЭ по математике в дополнительный период и организация психологического сопровождения обучающемуся и родителям;
7. проведение тестирования по математике (14 июля, 31 августа) с целью выявления в знаниях обучающегося пробелов, которые требуют быстрой ликвидации;
8. размещение информации о проведении консультаций по математике и графике подготовки к ГИА-11 в сентябре 2023 года на информационном стенде ОО и на официальном сайте ОО до 12.07.2023 года;
9. организация приема заявления до 10 августа 2023 года обучающегося, не прошедшего ГИА-11 по математике в основной период.

Результаты ЕГЭ по физике.

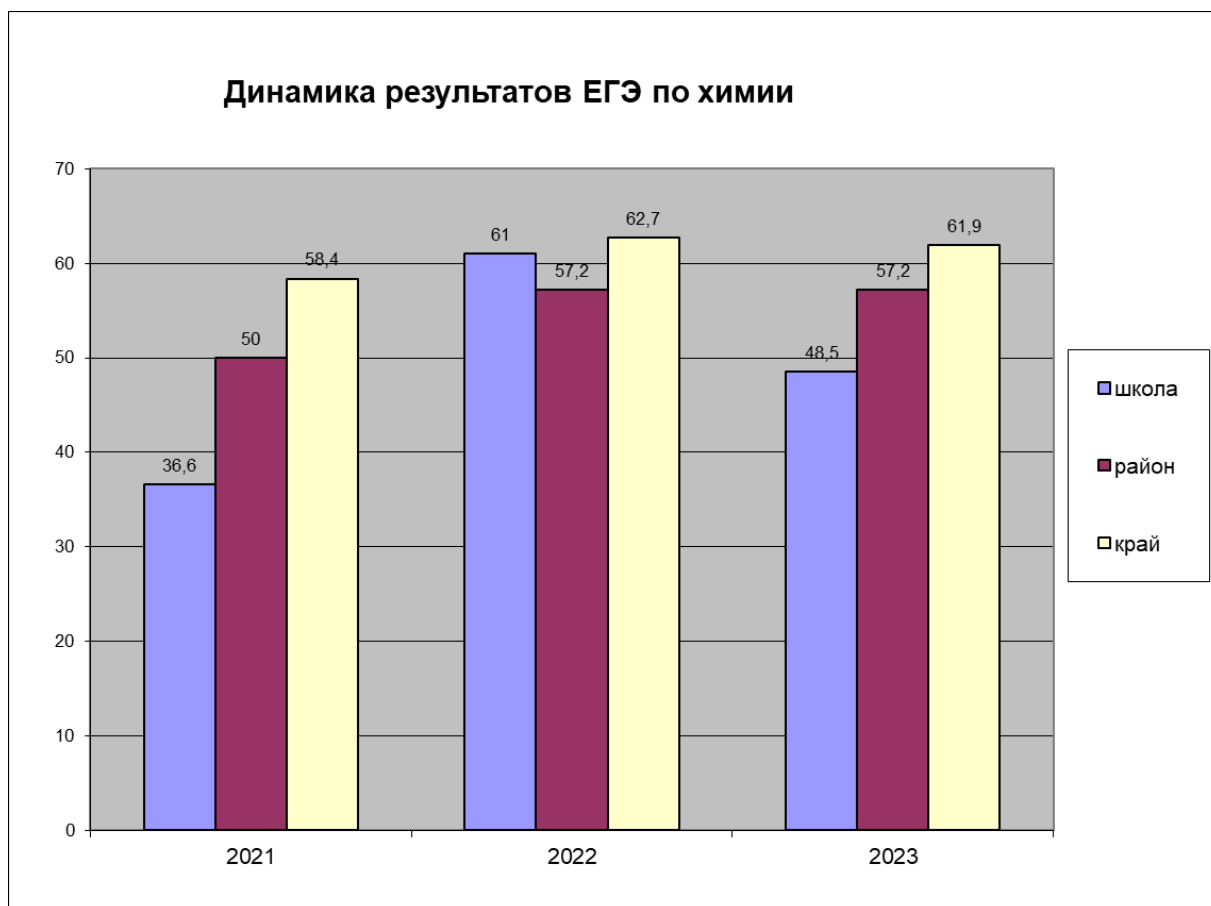
Физика ЕГЭ				
год	Количество выпускников, сдававших ЕГЭ	Средний тестовый балл по школе	Средний тестовый балл по району	Средний тестовый балл по краю
2021	9	49,33	53,6	55,4
2022	9	50,44	52,3	53,0
2023	5	37,8	51,4	54,3



Программа освоена 60 % учащимися (3 человека). Сравнительный анализ результатов ЕГЭ по физике за последние 3 года показал, что средний тестовый балл по школе в 2023 году ниже показателей 2021, 2022 годов и составляет 37,8 баллов. Он оказался ниже среднего районного и среднего краевого рейтинговых баллов.

Результаты ЕГЭ по химии.

Химия ЕГЭ				
год	Количество выпускников, сдававших ЕГЭ	Средний тестовый балл по школе	Средний тестовый балл по району	Средний тестовый балл по краю
2021	5	36,6	50	58,4
2022	3	61	57,2	62,7
2023	4	48,5	57,2	61,9

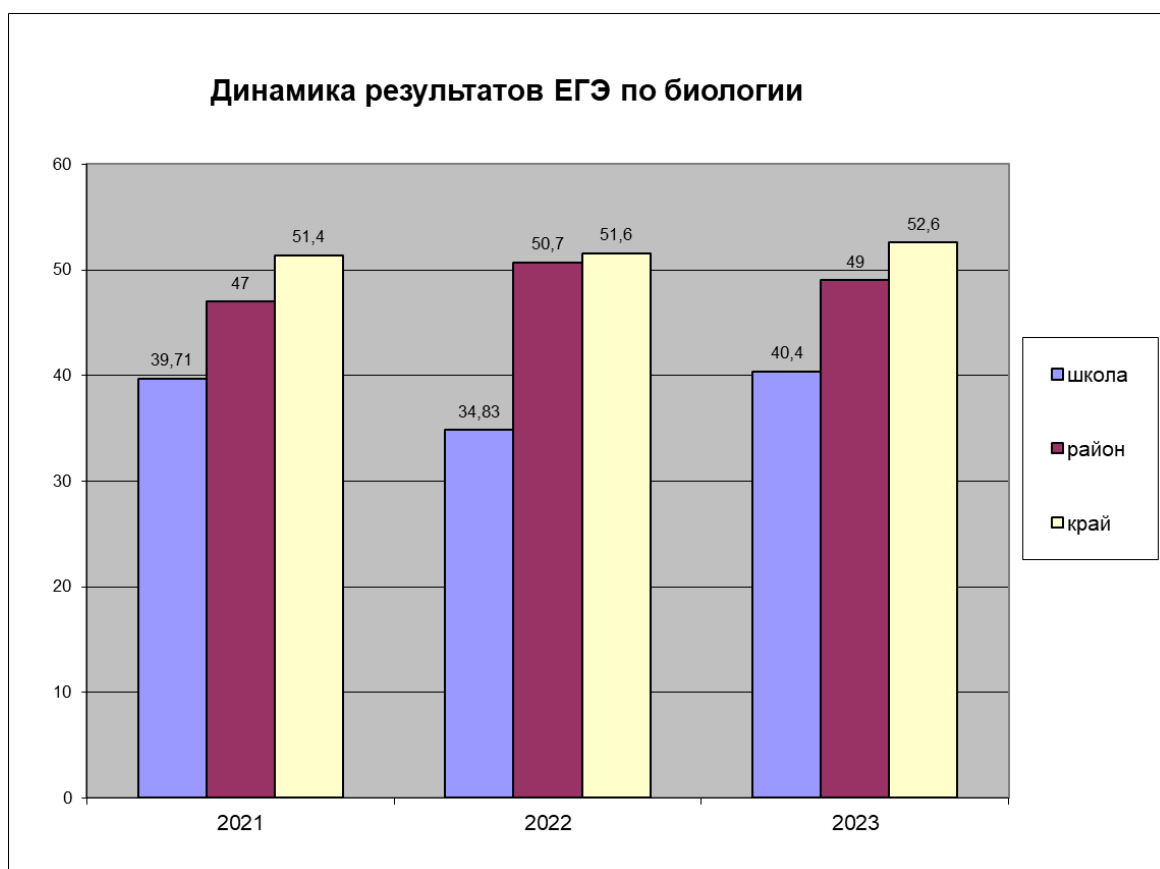


Программа освоена 75 % учащимися (3 человека). Сравнительный анализ результатов ЕГЭ по химии за 3 года показал, что средний тестовый балл по школе в 2023 году ниже показателя 2022 года, но выше показателя 2021 года и

составляет 48,5 баллов. Он оказался ниже среднего краевого и среднего районного рейтинговых баллов.

Результаты ЕГЭ по биологии.

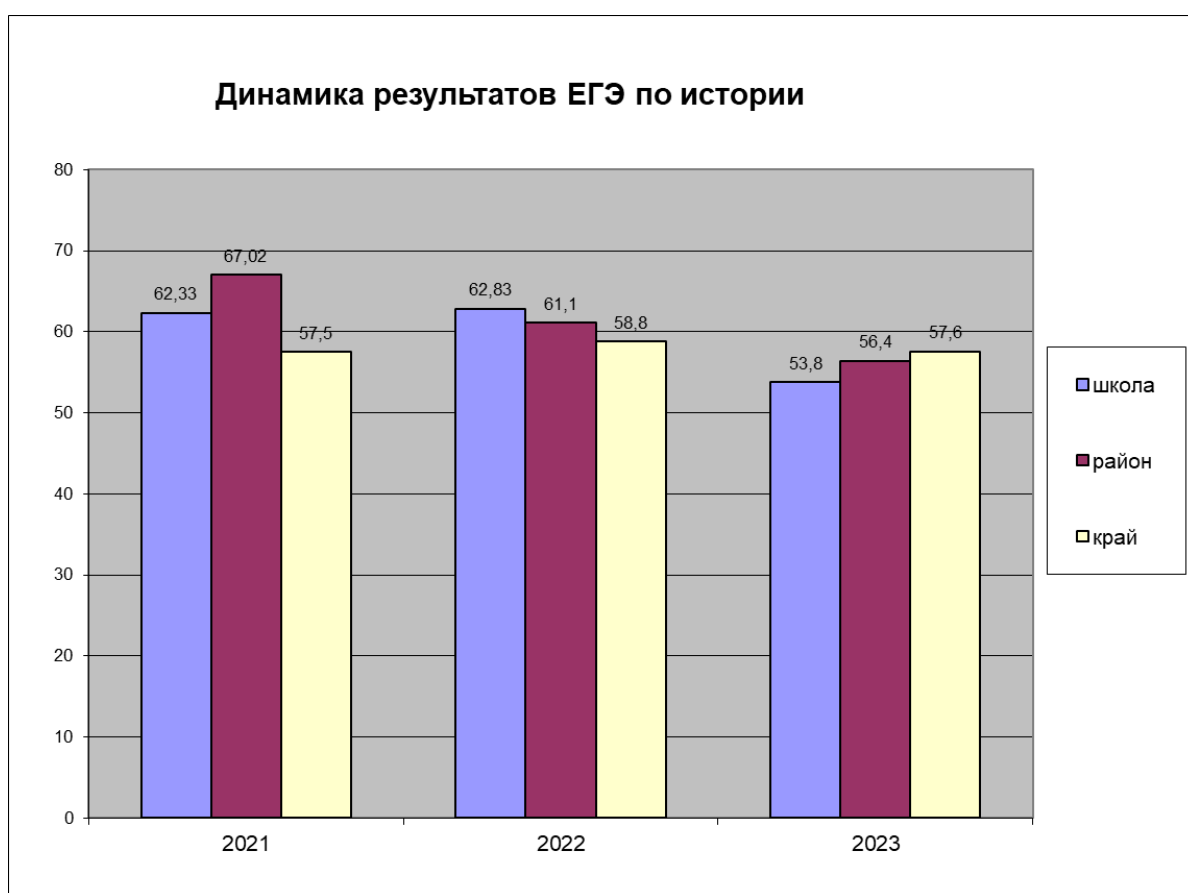
Биология ЕГЭ				
год	Количество выпускников, сдававших ЕГЭ	Средний тестовый балл по школе	Средний тестовый балл по району	Средний тестовый балл по краю
2021	7	39,71	47	51,4
2022	6	34,83	50,7	51,6
2023	5	40,4	49,0	52,6



Программа освоена 60% учащимися (3 человека). Сравнительный анализ результатов ЕГЭ по биологии за последние 3 года показал, что средний тестовый балл по школе в 2022 году выше показателей 2021, 2022 годов и составляет 40,4 баллов. Он оказался ниже среднего районного и среднего краевого рейтинговых баллов.

Результаты ЕГЭ по истории.

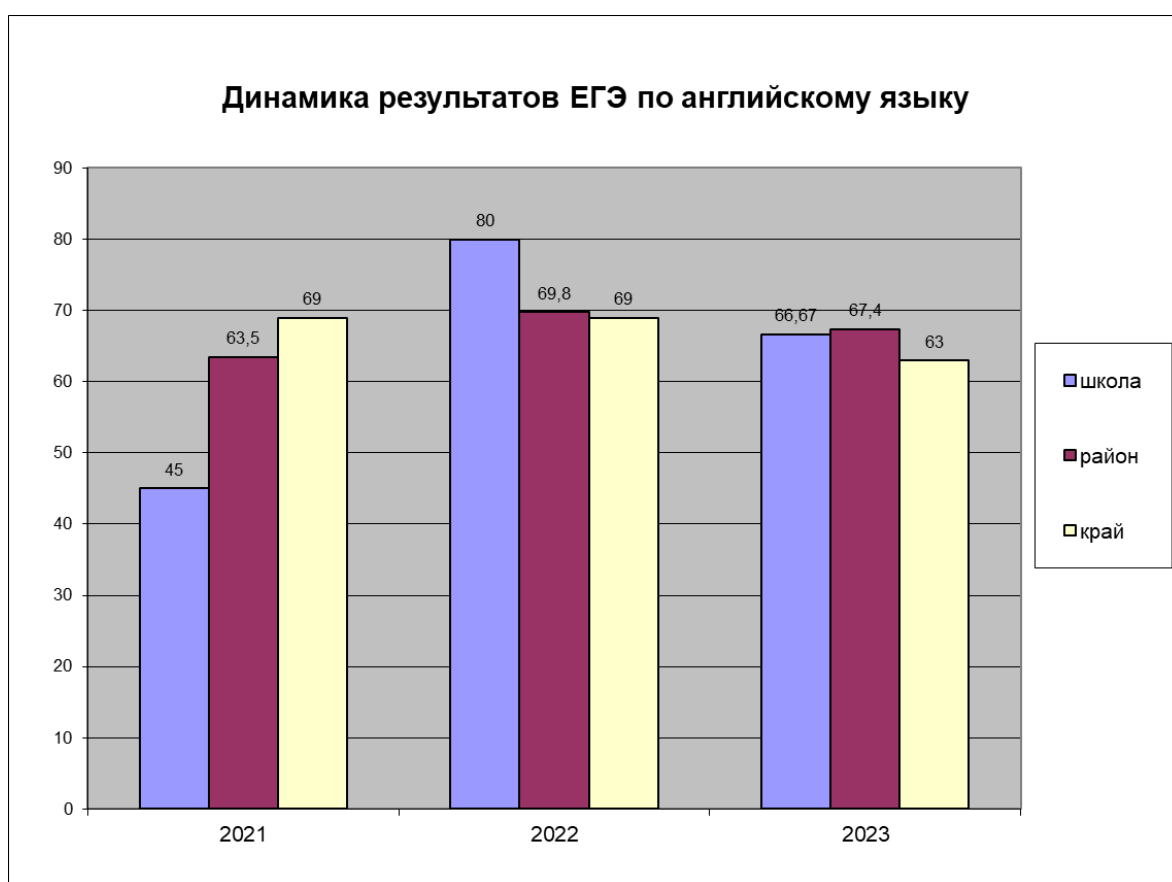
История ЕГЭ				
год	Количество выпускников, сдававших ЕГЭ	Средний тестовый балл по школе	Средний тестовый балл по району	Средний тестовый балл по краю
2021	3	62,33	67,02	57,5
2022	6	62,83	61,1	58,8
2023	10	53,8	56,4	57,6



Программа освоена 90 % учащимися (9 человек). Сравнительный анализ результатов ЕГЭ по истории за последние 3 года показал, что средний тестовый балл по школе в 2023 году ниже показателей 2021, 2022 годов и составляет 53,8 баллов. Он оказался ниже среднего районного и среднего краевого рейтинговых баллов.

Результаты ЕГЭ по английскому языку.

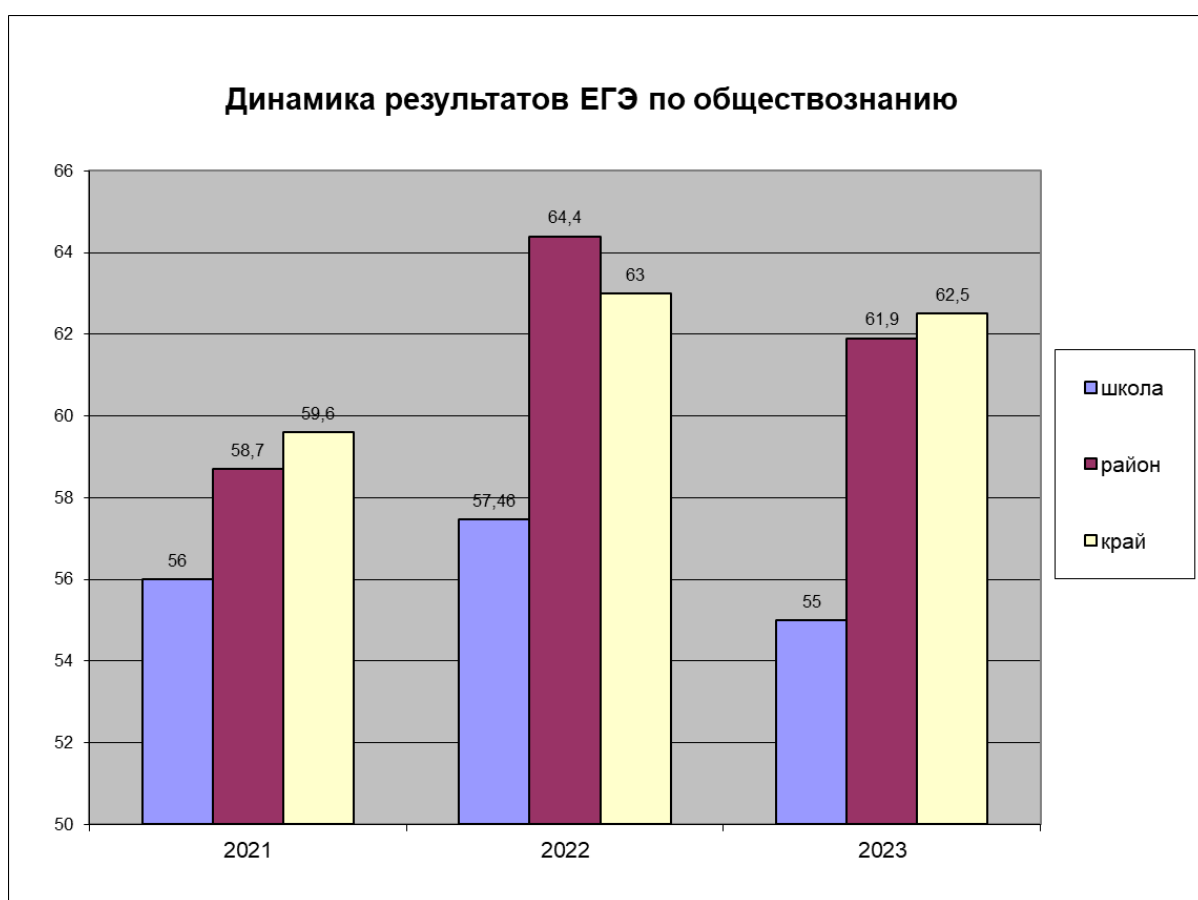
Английский язык ЕГЭ				
год	Количество выпускников, сдававших ЕГЭ	Средний тестовый балл по школе	Средний тестовый балл по району	Средний тестовый балл по краю
2021	1	45	63,5	69,0
2022	2	80	69,8	69,0
2023	3	66,67	67,4	63,0



Программа освоена 100 % учащимися (3 человека). Сравнительный анализ результатов ЕГЭ по английскому языку за последние 3 года показал, что средний тестовый балл по школе в 2023 году выше показателя 2021 года, но ниже показателя 2022 года и составляет 66,67 баллов. Он оказался ниже среднего районного, но выше среднего краевого рейтинговых баллов.

Результаты ЕГЭ по обществознанию.

Обществознание ЕГЭ				
год	Количество выпускников, сдававших ЕГЭ	Средний тестовый балл по школе	Средний тестовый балл по району	Средний тестовый балл по краю
2021	11	56	58,7	59,6
2022	13	57,46	64,4	63,0
2023	10	55,0	61,9	62,5



Программа освоена 90 % учащимися (9 человек). Сравнительный анализ результатов ЕГЭ по обществознанию за последние 3 года показал, что средний тестовый балл по школе в 2023 году ниже показателей 2021, 2022 годов и составляет 55,0 баллов. Он оказался ниже среднего районного и среднего краевого рейтинговых баллов.

Результаты ЕГЭ по литературе.

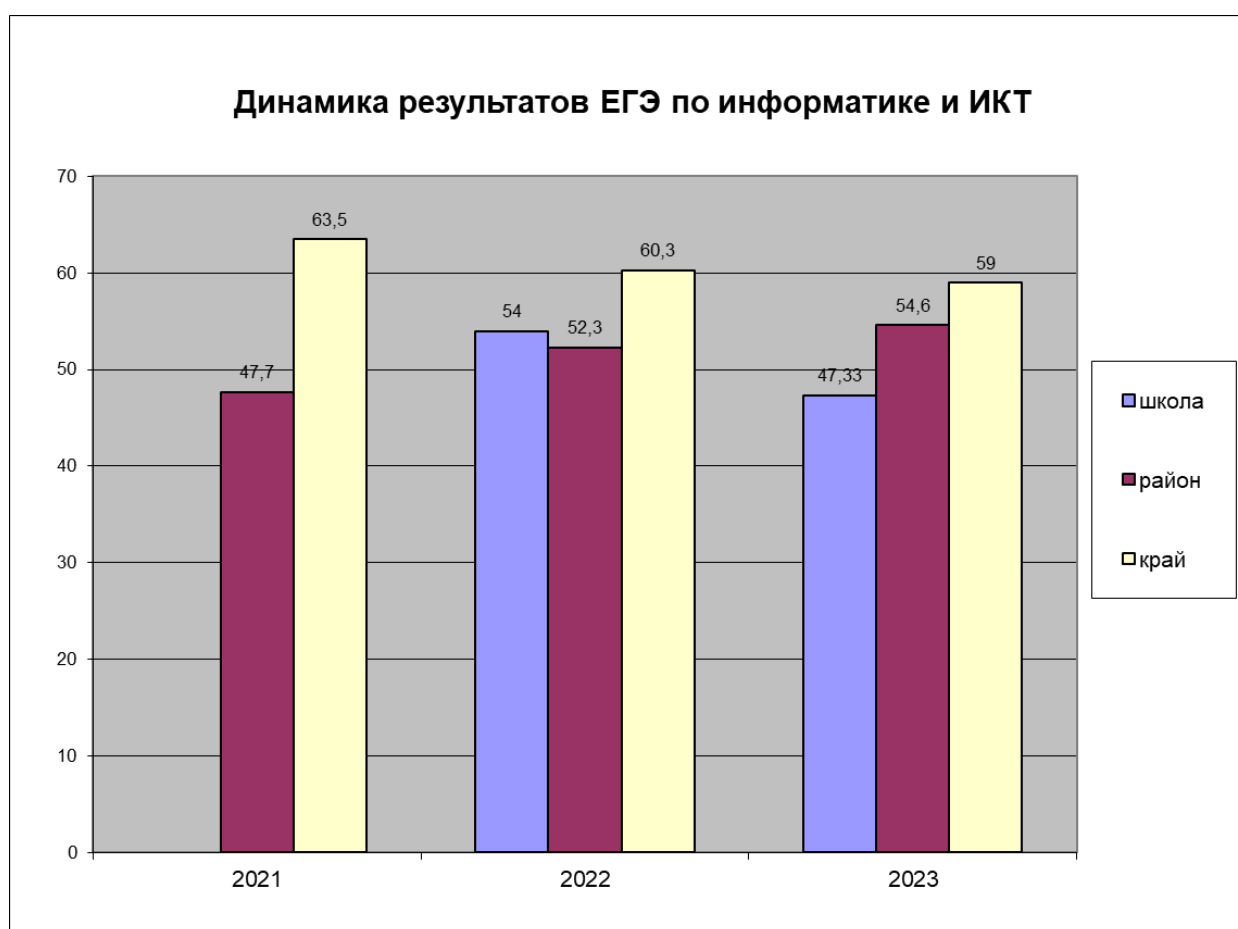
Литература ЕГЭ				
год	Количество выпускников, сдававших ЕГЭ	Средний тестовый балл по школе	Средний тестовый балл по району	Средний тестовый балл по краю
2021	1	94	67	65,1
2022	3	75,67	66,2	63,7
2023	2	84,5	71,1	65,3



Программа освоена 100% учащимися (2 человека). Сравнительный анализ результатов ЕГЭ по литературе за 3 года показал, что средний тестовый балл по школе в 2023 году ниже показателя 2021 года, но выше показателя 2022 года и составляет 84,5 баллов. Он оказался выше среднего районного и среднего краевого рейтинговых баллов.

Результаты ЕГЭ по информатике и ИКТ.

Информатика ЕГЭ				
год	Количество выпускников, сдававших ЕГЭ	Средний тестовый балл по школе	Средний тестовый балл по району	Средний тестовый балл по краю
2021	-	-	47,7	63,5
2022	1	54	52,3	60,3
2023	3	47,33	54,6	59,0



Программа освоена 66,67% учащимися (2 человека). Средний тестовый балл по школе в 2023 году ниже показателя 2022 года и составляет 47,33 баллов. Он оказался ниже среднего краевого и среднего районного рейтинговых баллов.

Причины и факторы, повлиявшие на качество знаний учащихся:

- выбрав несколько вузов разной направленности, учащиеся вынуждены были готовиться к сдаче сразу нескольких предметов по выбору;
- контрольно-измерительные материалы содержат вопросы, которые не изучались в базовых курсах;
- низкая мотивация учеников и родителей выбора предмета для сдачи экзамена;
- слабая организация индивидуальной работы со слабоуспевающими учащимися;
- низкий уровень отработки заданий повышенного уровня сложности
- поздний выбор предметов;
- неэффективное использование ресурсов Консультативных центров по предметам при МКУ ЦРО;
- низкая психологическая готовность к сдаче экзамена.

Проанализировав результаты государственной итоговой аттестации выпускников в 2022 - 2023 учебном году можно определить основные направления работы по повышению уровня их подготовки в 2023 - 2024 учебном году:

1. корректировка рабочих программ и учебного плана с учетом анализа результатов единого государственного экзамена;
2. своевременное обеспечение всех учителей информацией, связанной с ЕГЭ (нормативная документация, анализ прошедшей работы и пр.);
3. использование для проверки знаний и умений обучающихся разнообразных форм тестов, идентичных КИМах для ЕГЭ, с последующим анализом выполнения работ;
4. совершенствование системы дополнительного образования;
5. проведение профориентационной работы с учащимися и родителями;
6. проведение еженедельно консультаций для учащихся по подготовке к ЕГЭ;
7. целесообразно шире развивать дистанционные формы дополнительного образования с целью самостоятельного совершенствования учащихся в предмете;

8. формирование у учащихся умения работать с бланками ответов;
9. усиление контроля работы со слабоуспевающими учащимися, контроля качества преподавания учителями - предметниками своих дисциплин;
10. ведение индивидуальных диагностических карт, позволяющих отследить индивидуальную подготовку учащихся по каждому заданию предметов, сдаваемых ими в форме ЕГЭ.
11. проведение индивидуальных занятий, составление плана ликвидации пробелов;
12. при планировании учебного процесса учителям необходимо обратить внимание на обязательное выполнение всех предусмотренных программой контрольных, самостоятельных, лабораторных работ и использование демонстрационного эксперимента на уроке, т.к. это необходимо для успешного выполнения заданий ЕГЭ по фотографиям реальных экспериментов;
13. проведение анкетирования выпускников 2024 года на предмет выявления мотивов для выбора предметов на ЕГЭ;
14. использование при подготовке к ЕГЭ информационно-коммуникационных технологий (например, компьютерный тренажёр);
15. использование в своей работе Интернет-ресурсов.

Директор МБОУ СОШ 8



А.Г. Паронян