


Изменение имен
прилагательных по
падежам
«Коллекция заморочек»

Подготовила:
Учитель начальных классов
МКОУ СОШ с.п.п. Звездный
Денисенко Елена Васильевна





«Коллекция заморочек»

1.Словарная работа

Запишите слово **КОЛЛЕКЦИЯ**

9

Сколько в слове букв?

9

Сколько в слове звуков?

сущ, что?, н.ф. - коллекция,
нариц, неодуш, ж.р., 1-го скл.,
в И.п.,ед.ч. гл член

Какая это часть речи?

Что означает слово «ЗАМОРОЧЕК»?

за мор очк и

Коллекция заморочек – это задания, способные запутать человека.

Я – часть речи интересная,
Миру широко известная:
Опишу любой предмет –
В этом равных со мной нет.
Речь со мною выразительна,
И точна, и удивительна.
Чтоб красиво говорить,
Мною нужно дорожить



Найдите ключевое слово по буквам угаданных ответов

1. Что обозначает имя прилагательное?

А) Предмет  С) признак предмета В) действие предмета


2. На какой вопрос отвечает имя прилагательное?

Т) кто? что? Л) что делает?  К) какой? Какая? какие?

3. Как определить род прилагательного?

М) по вопросу  Л) по существительному связанному с ним

4. Какие окончания имеют прилагательные среднего рода?

А) ая, яя  О) ое, ее И) ый, ий, ой

5. Каким членом предложения чаще всего является прилагательное в предложении?

Т) главным  Н) второстепенным

6. Как изменяется имя прилагательное?

А) по родам и числам  Е) по родам, числам, падежам
О) по падежам

7. С чем связано прилагательное в предложении?

 Н) с существительным Т) с глаголом С) с наречием

8. Прилагательных больше всего в текстах

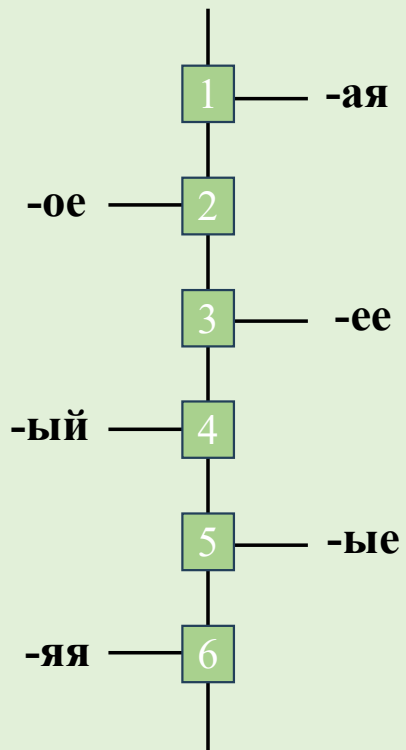
А) повествования  И) описания Е) рассуждения

9. Прилагательное это:

О) часть слова И) член предложения  Е) часть речи



« Устный диктант »



Снежная шапка, первый снег, белоснежное поле, зимнее солнце, пушистые ели, ранняя зима, порывистый ветер, морозное утро, великолепная погода, зимняя природа, серебристый иней.

- 1, 4, 2, 3, 5, 6, 4, 2, 1, 6, 4



физминутка

Если вы слышите прилагательные мужского рода, то хлопаем, если женского рода, то топаяем, если среднего рода, то делаем повороты, а если множественного числа, то приседаем.

**Большой стол,
красивая ваза,
яркое солнце,
веселые ребята,
лесная ягода,
дорогое украшение,
вкусный торт,
высокие деревья,
красная смородина,
пушистое облако,
быстрые реки**



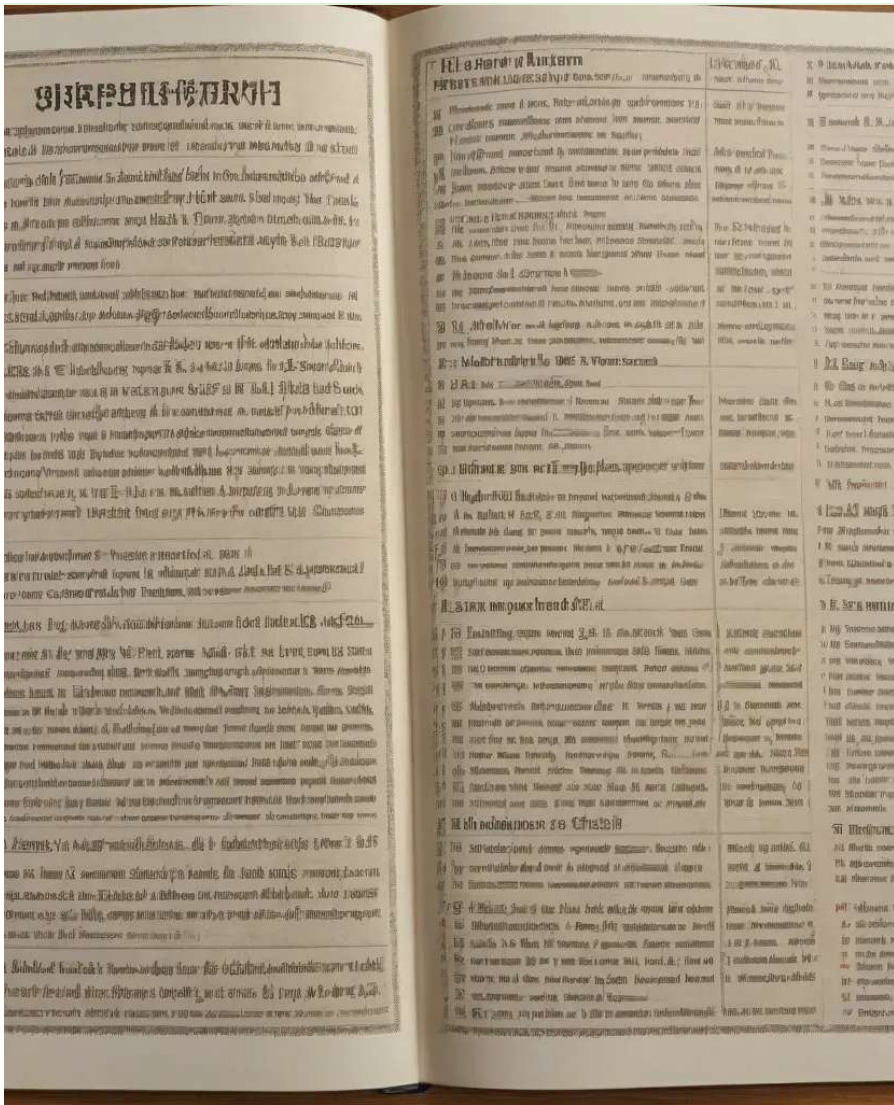
Стихотворение И. Бунина

Прочитайте стихотворение Ивана Бунина. Он попытался запутать, заморочить головы своим читателям. Что в нём не так?

**Густая зелёный ельник у дороги,
Глубокая пушистый снега.
В них шел олень, могучая, тонконогие,
К спине откинув тяжкий рога.**

Густой зелёный ельник у дороги,
Глубокие пушистые снега.
В них шёл олень, могучий, тонконогий,
К спине откинув тяжкие рога.

И.А. Бунин



Алгоритм определения падежа у имен прилагательных

1

шаг – найти существительное, которое согласуется с именем прилагательным;

2

шаг – определить падеж существительного;

3

шаг – по падежу имени существительного определить падеж прилагательного.

Собери пословицу

**«Собери пословицу»
следующая заморочка.
Объясни её смысл.**

***Зимой, летом, хлеб,
снег, глубокий, высокий.***

***Снег зимой глубокий-
летом хлеб высокий***

**Подчеркни прил. Каким членом предложения является
прилагательное?**



Домашнее задание

Перед вами текст. Прочитайте его.

Пришла зима с ... морозами, ... вьюгами, ... сугробами.

В ... лесу на снегу видны узоры ... следов.

Трещат ... морозы.

- Какая часть речи пропущена?
- Кто может самостоятельно подобрать подходящие по смыслу прилагательные, возьмите карточку зеленого цвета.
- Кому нужны слова – помощники, берите карточку желтого цвета.
- Кто не уверен в своих силах, возьмите синюю карточку.
- Задания на этих карточках вы выполните дома.





А теперь небольшой сюрприз. Это большое сердце – знак того, что вашей работой на уроке я была очень довольна.

*А у вас на парте лежат три маленьких сердечка:
красное - знак хорошего настроения на уроке, того, что вы довольны своей работой,
розовое - знак того, что вы увидели небольшие недочеты в своей работе, и
холодное синее сердце - знак того, что вы на уроке оставались равнодушными, и у вас было плохое настроение, и ничего не получалось.*

Прикрепите ваши сердечки на большой плакат, и мы увидим, как удачно мы поработали.

Спасибо за работу!