

---

---

# Инструкция по регистрации

— Открытая многопрофильная  
олимпиада КубГУ —

---

---

Шаг 1.

Перейдите по прямой ссылке или используя QR-код

<https://olymp.kubannet.ru/login/signup.php>

ИЛИ



## Шаг 2.

# На открывшейся странице заполните все поля


Многопрофильная Олимпиада КубГУ

---


Новая учетная запись

▼ Свернуть всё


▼ Выберите имя пользователя и пароль


Логин 

Пароль должен содержать символов - не менее 8, цифр - не менее 1, строчных букв - не менее 1, прописных букв - не менее 1, не менее 1 символов, не являющихся буквами и цифрами, например таких как \*, - или #.


Пароль 

### ▼ Заполните информацию о себе

Адрес электронной почты 

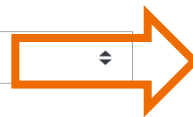
Адрес электронной почты (еще раз) 

Имя 

Фамилия 

Город

Страна



## ▼ Дополнительная информация

Отчество

Витальевна

Дата рождения

7

января


2016



Включ

пол


Ж

Контактный телефон 

89183333333

Домашний адрес

г. Краснодар, ул. Северная, 1 кв. 1


СНИЛС 

142-111-111 01

## ▼ Информация об учебном заведении

Полное (официальное) название учреждения

МАОУ СОШ № 1

класс на 2021-2022 учебный год, литер 

7 А

Почтовый индекс

350065

Субъект РФ

Краснодарский край

Район/ муниципальное образование


Краснодар

Название населённого пункта



Создать мой новый аккаунт


Отмена

Обязательные для заполнения поля в этой форме помечены  .

# Шаг 3.

## Подтвердить адрес электронной почты

moodle Многопрофильная Олимпиада КубГУ: подтверждение учетной записи Учётные записи ▾

•  Admin User (отправлено через olymp.kubannet.ru) Сегодня, 19:57 Кому: вам 🔖 🗨 📧 ⋮

Здравствуйте!

На сайте «Многопрофильная Олимпиада КубГУ» был запрос на создание учетной записи с указанием Вашего адреса электронной почты.

Для подтверждения новой учетной записи пройдите по следующему адресу:

<https://olymp.kubannet.ru/login/confirm.php?data=e0YcjQfiY9fajLt/ivanov1>

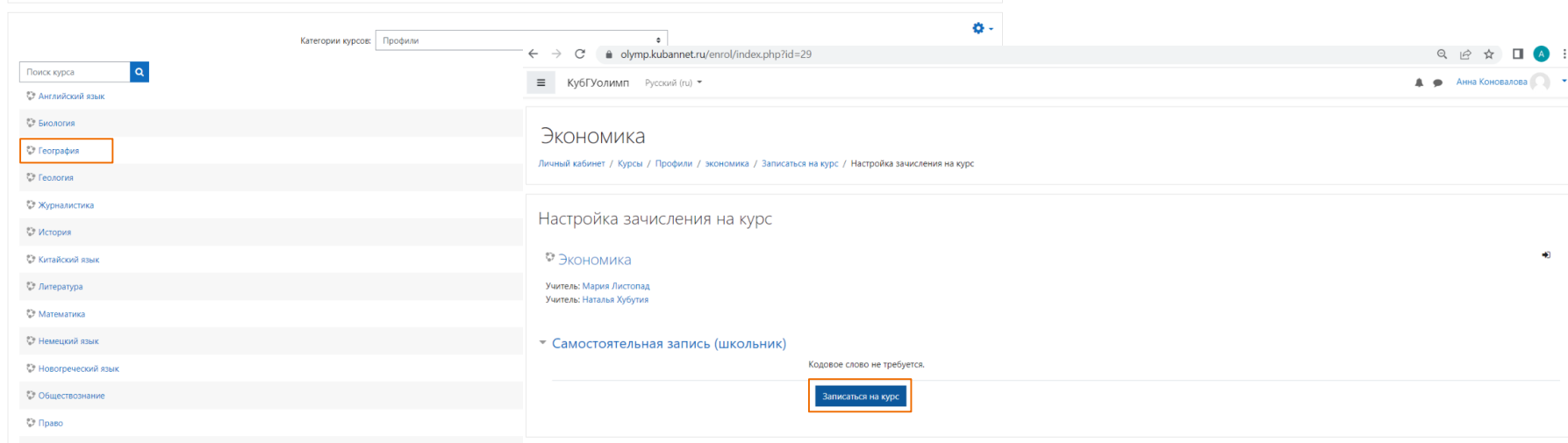
В большинстве почтовых программ этот адрес должен выглядеть как синяя ссылка, на которую достаточно нажать. Если это не сработает, просто скопируйте адрес и вставьте его в адресную строку в верхней части окна вашего браузера.

Если потребуется помощь, свяжитесь с администратором сайта

Admin User

# Шаг 5.

## Выбрать профиль Олимпиады и “записаться на курс”



## **Шаг 6.**

**В назначенные даты проведения отборочного и заключительного этапов в вашем личном кабинете появятся задания олимпиады.**

**Сроки доступа к ним и время, отведенное на их решение определяется Регламентом**