



О.А. Валикова
(расшифровка подписи)

ПЛАН ФИНАНСОВО-ХОЗЯЙСТВЕННОЙ ДЕЯТЕЛЬНОСТИ НА 2021-2023 ГОДЫ (УТВЕРЖДЕННЫЙ)

Наименование муниципального учреждения	Дата	КОДЫ
Муниципальное автономное общеобразовательное учреждение «Средняя общеобразовательная школа № 30» городского округа город Стерлитамак Республики Башкортостан	22.12.2020	
Единица измерения: руб.	ОКПО	50808842
	ИНН	0268022801
	КПП	026801001
	по ОКЕИ	383

Наименование органа, осуществляющего функции и полномочия учредителя:

Администрация городского округа город Стерлитамак Республики

Адрес фактического нахождения муниципального учреждения

453128, Республика Башкортостан, г. Стерлитамак,

I. Сведения о деятельности муниципального учреждения

1.1. Цели деятельности муниципального учреждения

формирование общей культуры личности обучающихся на основе усвоения обязательного минимума содержания основных общеобразовательных программ начального, основного общего и среднего (полного) общего образования; воспитание гражданственности, трудолюбия, уважения к правам и свободам человека, любви к окружающей природе, Родине, семье; формирование здорового образа жизни; создание основы для осознанного выбора и последующего освоения профессиональных образовательных программ.

1.2. Виды деятельности муниципального учреждения

образовательная деятельность по образовательным программам: начальное общее образование, основное общее образование, среднее (полное)

1.3. Перечень услуг (работ), оказываемых на платной основе

1) образовательные услуги обучающего характера: подготовительные курсы для будущих первоклассников, подготовительные курсы для


II. Показатели финансового состояния учреждения на 01.10.2020.

№ п/п	Наименование показателя	Сумма, руб.
1.	Нефинансовые активы, всего	44 792 232,05
	из них:	
1.1.	Общая балансовая стоимость недвижимого муниципального имущества, всего	28 923 184,77
	в том числе:	
1.1.1.	Стоимость имущества, закрепленного за учреждением на праве оперативного управления	28 923 184,77
1.1.2.	Стоимость имущества, приобретенного за счет выделенных собственником имущества средств	
1.1.3.	Стоимость имущества, приобретенного за счет приносящей доход деятельности	
1.1.4.	Остаточная стоимость недвижимого муниципального имущества	12 051 325,57
1.2.	Общая балансовая стоимость движимого муниципального имущества, всего	15 869 047,28
	в том числе:	
1.2.1.	Общая балансовая стоимость особо ценного движимого имущества	2 832 651,96
1.2.2.	Остаточная стоимость особо ценного движимого имущества	42 058,05
2.	Финансовые активы, всего	
	из них:	
2.1.	Дебиторская задолженность по доходам, полученным за счет средств бюджета	
2.2.	Дебиторская задолженность по выданным авансам, полученным за счет средств бюджета, всего	
	в том числе:	
2.2.1.	по выданным авансам на услуги связи	
2.2.2.	по выданным авансам на транспортные услуги	
2.2.3.	по выданным авансам на коммунальные услуги	
2.2.4.	по выданным авансам на услуги по содержанию имущества	
2.2.5.	по выданным авансам на прочие услуги	
2.2.6.	по выданным авансам на приобретение основных средств	
2.2.7.	по выданным авансам на приобретение материальных запасов	
2.2.8.	по выданным авансам на прочие расходы	
2.3.	Дебиторская задолженность по выданным авансам за счет приносящей доход деятельности, всего	
	в том числе:	
2.3.1.	по выданным авансам на услуги связи	
2.3.2.	по выданным авансам на транспортные услуги	
2.3.3.	по выданным авансам на коммунальные услуги	
2.3.4.	по выданным авансам на услуги по содержанию имущества	
2.3.5.	по выданным авансам на прочие услуги	
2.3.6.	по выданным авансам на приобретение основных средств	
2.3.7.	по выданным авансам на приобретение материальных запасов	
2.3.8.	по выданным авансам на прочие расходы	
3.	Обязательства, всего	-
	из них:	
3.1.	Просроченная кредиторская задолженность	
3.2.	Кредиторская задолженность за счет средств бюджета, всего	-
	в том числе:	
3.2.1.	по оплате труда и начислениям на выплаты по оплате труда	
3.2.2.	по оплате услуг связи	
3.2.3.	по оплате транспортных услуг	
3.2.4.	по оплате коммунальных услуг	
3.2.5.	по оплате услуг по содержанию имущества	
3.2.6.	по оплате прочих услуг	
3.2.7.	по приобретению основных средств	
3.2.8.	по приобретению материальных запасов	
3.2.9.	по оплате прочих расходов	
3.2.10.	по платежам в бюджет	
3.2.11.	по прочим расчетам с кредиторами	
3.3.	Кредиторская задолженность за счет приносящей доход деятельности, всего	-
	в том числе:	
3.3.1.	по оплате труда и начислениям на выплаты по оплате труда	
3.3.2.	по оплате услуг связи	
3.3.3.	по оплате транспортных услуг	
3.3.4.	по оплате коммунальных услуг	
3.3.5.	по оплате услуг по содержанию имущества	
3.3.6.	по оплате прочих услуг	
3.3.7.	по приобретению основных средств	
3.3.8.	по приобретению материальных запасов	
3.3.9.	по оплате прочих расходов	
3.3.10.	по платежам в бюджет	
3.3.11.	по прочим расчетам с кредиторами	

III. Утвержденный план по поступлениям и выплатам учреждения на 2021 год (руб.)

Наименование показателя	Код	Всего 2021 год	в том числе						приносящая доход деятельность 300000	
			Федеральный	бюджет РБ			местный бюджет			
			иные цели 121922	мун. задание 111912	иные цели 111922	мун. задание 131912	иные цели 131922			
1	2	3	4	5	6	7	8	9	10	
Остаток на начало года										
Поступления, всего:		70 327 900,00	10 807 100,00	46 201 200,00	1 617 700,00	10 100 000,00	367 700,00		1 234 200,00	
Муниципальное задание		56 301 200,00		46 201 200,00		10 100 000,00				
Субсидии на иные цели		12 792 500,00	10 807 100,00		1 617 700,00		367 700,00			
Приносящая доход деят.:		1 234 200,00							1 234 200,00	
Арендная плата	121	50 000,00							50 000,00	
Родит. плата, плат. услуги и др.	131	57 045 400,00		46 201 200,00		10 100 000,00			744 200,00	
Доходы от реализ. продукции	135	420 000,00							420 000,00	
Поступления текущ. характера бюдж. и автоном. учреж. от сектора гос. управления	152	12 792 500,00	10 807 100,00		1 617 700,00		367 700,00			
Спонсор. и добров. пожертв.	155	10 000,00							10 000,00	
Доходы от уменьш. стоим. прочих обор. ценностей (матер.)	446	10 000,00							10 000,00	
Выплаты, всего:		70 327 900,00	10 807 100,00	46 201 200,00	1 617 700,00	10 100 000,00	367 700,00		1 234 200,00	
Фонд оплаты труда:		54 181 200,00	4 758 000,00	43 899 300,00		5 419 700,00			104 200,00	
Заработная плата	2110000	38 487 300,00	3 654 400,00	30 590 300,00		4 162 600,00			80 000,00	
Начисления на оплату труда	2130000	15 693 900,00	1 103 600,00	13 309 000,00		1 257 100,00			24 200,00	
Другие выплаты	2120000	10 000,00							10 000,00	
Услуги связи	2210000	50 000,00				45 000,00			5 000,00	
Транспортные услуги	2220000									
Коммунальные услуги:	2230000	2 242 000,00				1 787 000,00			455 000,00	
Отопление	2231000	1 376 000,00				1 126 000,00			250 000,00	
Горячее водоснабжение	2233000	88 600,00				73 600,00			15 000,00	
Холодное водоснабжение	2234000	78 600,00				73 600,00			5 000,00	
Электроэнергия	2236000	439 200,00				259 200,00			180 000,00	
Канализация, водоотведение	2237000	117 600,00				112 600,00			5 000,00	
Другие расх. по ком. услугам	2238000	142 000,00				142 000,00				
Арендная плата	2240000									
Содержание имущества:	2250000	460 000,00				440 000,00			20 000,00	
Содержание в чистоте	2251000	40 000,00				35 000,00			5 000,00	
Текущий ремонт	2252000	130 000,00				120 000,00			10 000,00	
Капитальный ремонт	2253000									
Противопожарные меропр.	2254000	30 000,00				25 000,00			5 000,00	
Пусконаладочные работы	2255000									
Другие расходы	2256000	260 000,00				260 000,00				
Прочие работы, услуги:	2260000	9 579 500,00	6 049 100,00		1 617 700,00	995 000,00	367 700,00		550 000,00	
НИОКР, проектирование	2261000									
Разработка тех. регламентов	2262000									
Проектный и изыск. работы	2263000									
Организация питания	2264000	8 034 500,00	6 049 100,00		1 617 700,00		367 700,00			
Услуги по охране	2265000	830 000,00				780 000,00			50 000,00	
Услуги в области ИТ	2267000	45 000,00				45 000,00				
Типографские услуги	2268000									
Медицинские услуги	2269000	100 000,00				100 000,00				
Иные работы и услуги	2261100	570 000,00				70 000,00			500 000,00	
Страхование	2270000									
Услуги для кап. вложений	2280000									
Пособия по соц. помощи	2620000									
Пособие выпл. бывшим работн. в ден. форме	2640000									
Компенсации персоналу	2660000	237 000,00		170 000,00		67 000,00				
Прочие расходы:	2900000	1 176 300,00				1 176 300,00				
Налоги, пошлины, сборы	2910000	1 176 300,00				1 176 300,00				
Штрафы по налогам	2920000									
Штрафы по закупкам	2930000									
Другие эконом. санкции	2950000									
Выплаты физ. лицам	2960000									
Выплаты юр. лицам	2970000									
Основные средства	3120000	2 179 900,00		2 089 900,00		50 000,00			40 000,00	
Материальные запасы:	3400000	212 000,00		42 000,00		120 000,00			50 000,00	
Аптечки	3410000									
ГСМ	3430000									
Строительные материалы	3440000	80 000,00				50 000,00			30 000,00	
Мягкий инвентарь	3450000									
Прочие оборотные запасы	3460000	112 000,00		42 000,00		50 000,00			20 000,00	
Мат. запасы однократ. прим.	3490000	20 000,00				20 000,00				
Право пользования:	3500000									
ПО на неопределенный срок	3520000									
ПО на определенный срок	3530000									
Остаток на конец года										

Руководитель учреждения


(подпись)

Валикова О.А.
(расшифровка подписи)

Главный бухгалтер



(подпись)

Э.Ю. Гизатулина
(расшифровка подписи)

IV. Утвержденный план по поступлениям и выплатам учреждения на 2022 год (руб.)


Наименование показателя	Код	Всего 2022 год	в том числе						приносящая доход деятельность 300000	
			Федеральный	бюджет РБ		местный бюджет				
			иные цели 121922	мун. задание 111912	иные цели 111922	мун. задание 131912	иные цели 131922			
1	2	3	4	5	6	7	8	9	10	
Остаток на начало года										
Поступления, всего:		70 651 400,00	10 785 300,00	46 202 100,00	1 962 100,00	10 100 000,00	367 700,00		1 234 200,00	
Муниципальное задание		56 302 100,00		46 202 100,00		10 100 000,00				
Субсидии на иные цели		13 115 100,00	10 785 300,00		1 962 100,00		367 700,00			
Приносящая доход деят.:		1 234 200,00							1 234 200,00	
Арендная плата	121	50 000,00							50 000,00	
Родит. плата, плат. услуги и др.	131	57 046 300,00		46 202 100,00		10 100 000,00			744 200,00	
Доходы от реализации	135	420 000,00							420 000,00	
Поступления текущ. характера бюдж. и автоном. Учреж. от сектора гос. управления	152	13 115 100,00	10 785 300,00		1 962 100,00		367 700,00			
Спонсор. и добров. пожертв.	155	10 000,00							10 000,00	
Доходы от уменьш. стоим. прочих обор. ценностей	446	10 000,00							10 000,00	
Выплаты, всего:		70 651 400,00	10 785 300,00	46 202 100,00	1 962 100,00	10 100 000,00	367 700,00		1 234 200,00	
Фонд оплаты труда:		54 181 200,00	4 758 000,00	43 899 300,00		5 419 700,00			104 200,00	
Заработная плата	2110000	38 487 300,00	3 654 400,00	30 590 300,00		4 162 600,00			80 000,00	
Начисления на оплату труда	2130000	15 693 900,00	1 103 600,00	13 309 000,00		1 257 100,00			24 200,00	
Другие выплаты	2120000	10 000,00							10 000,00	
Услуги связи	2210000	50 000,00				45 000,00			5 000,00	
Транспортные услуги	2220000									
Коммунальные услуги:	2230000	2 242 000,00				1 787 000,00			455 000,00	
Отопление	2231000	1 376 000,00				1 126 000,00			250 000,00	
Горячее водоснабжение	2233000	88 600,00				73 600,00			15 000,00	
Холодное водоснабжение	2234000	78 600,00				73 600,00			5 000,00	
Электроэнергия	2236000	439 200,00				259 200,00			180 000,00	
Канализация, водоотведение	2237000	117 600,00				112 600,00			5 000,00	
Другие расх. по ком. услугам	2238000	142 000,00				142 000,00				
Арендная плата	2240000									
Содержание имущества:	2250000	460 000,00				440 000,00			20 000,00	
Содержание в чистоте	2251000	40 000,00				35 000,00			5 000,00	
Текущий ремонт	2252000	130 000,00				120 000,00			10 000,00	
Капитальный ремонт	2253000									
Противопожарные меропр.	2254000	30 000,00				25 000,00			5 000,00	
Пусконаладочные работы	2255000									
Другие расходы	2256000	260 000,00				260 000,00				
Прочие работы, услуги:	2260000	9 902 100,00	6 027 300,00		1 962 100,00	995 000,00	367 700,00		550 000,00	
НИОКР, проектирование	2261000									
Разработка тех. регламентов	2262000									
Проектный и изыск. работы	2263000									
Организация питания	2264000	8 357 100,00	6 027 300,00		1 962 100,00		367 700,00			
Услуги по охране	2265000	830 000,00				780 000,00			50 000,00	
Услуги в области ИТ	2267000	45 000,00				45 000,00				
Типографские услуги	2268000									
Медицинские услуги	2269000	100 000,00				100 000,00				
Иные работы и услуги	2261100	570 000,00				70 000,00			500 000,00	
Страхование	2270000									
Услуги для кап.вложений	2280000									
Пособия по соц.помощи	2620000									
Пособие выпл.ч. бывшим работн. в ден. форме	2640000									
Компенсации персоналу	2660000	237 000,00		170 000,00		67 000,00				
Прочие расходы:	2900000	1 176 300,00				1 176 300,00				
Налоги, пошлины, сборы	2910000	1 176 300,00				1 176 300,00				
Штрафы по налогам	2920000									
Штрафы по закупкам	2930000									
Другие эконом. санкции	2950000									
Выплаты физ.лицам	2960000									
Выплаты юр.лицам	2970000									
Основные средства	3120000	2 179 900,00		2 089 900,00		50 000,00			40 000,00	
Материальные запасы:	3400000	212 900,00		42 900,00		120 000,00			50 000,00	
Аптечка	3410000									
ГСМ	3430000									
Строительные материалы	3440000	80 000,00				50 000,00			30 000,00	
Мягкий инвентарь	3450000									
Прочие оборотные запасы	3460000	112 900,00		42 900,00		50 000,00			20 000,00	
Мат. запасы однократ. прим.	3490000	20 000,00				20 000,00				
Права пользования:	3500000									
ПО на неопределенный срок	3520000									
ПО на определенный срок	3530000									
Остаток на конец года										

Руководитель учреждения


(подпись)

Валикова О.А.
(расшифровка подписи)

Главный бухгалтер


(подпись)

Э.Ю.Гизатуллина
(расшифровка подписи)

V. Утвержденный план по поступлениям и выплатам учреждения на 2023 год (руб.)

Наименование показателя	Код	Всего 2023 год	в том числе						приносящая доходность 300000	
			Федеральный	бюджет РБ		местный бюджет				
			иные цели 121922	мун. задание 111912	иные цели 111922	мун. задание 131912	иные цели 131922			
1	2	3	4	5	6	7	8	9	10	
Остаток на начало года										
Поступления, всего:		70 542 100,00	10 694 500,00	46 202 100,00	1 943 600,00	10 100 000,00	367 700,00		1 234 200,00	
Муниципальное задание		56 302 100,00		46 202 100,00		10 100 000,00				
Субсидии на иные цели		13 005 800,00	10 694 500,00		1 943 600,00		367 700,00			
Приносящая доход деят.:		1 234 200,00							1 234 200,00	
Арендная плата	121	50 000,00							50 000,00	
Родит. плата, плат. услуги и др.	131	57 046 300,00		46 202 100,00		10 100 000,00			744 200,00	
Доходы от реализации	135	420 000,00							420 000,00	
Поступления текущ. характера бюдж. и автоном. Учреж. от сектора гос. управления	152	13 005 800,00	10 694 500,00		1 943 600,00		367 700,00			
Спонсор и добров. пожертв.	155	10 000,00							10 000,00	
Доходы от уменьш. стоим. прочих обор. ценностей	446	10 000,00							10 000,00	
Выплаты, всего:		70 542 100,00	10 694 500,00	46 202 100,00	1 943 600,00	10 100 000,00	367 700,00		1 234 200,00	
Фонд оплаты труда:		54 181 200,00	4 758 000,00	43 899 300,00		5 419 700,00			104 200,00	
Заработная плата	2110000	38 487 300,00	3 654 400,00	30 590 300,00		4 162 600,00			80 000,00	
Начисления на оплату труда	2130000	15 693 900,00	1 103 600,00	13 309 000,00		1 257 100,00			24 200,00	
Другие выплаты	2120000	10 000,00							10 000,00	
Услуги связи	2210000	50 000,00				45 000,00			5 000,00	
Транспортные услуги	2220000									
Коммунальные услуги:	2230000	2 242 000,00				1 787 000,00			455 000,00	
Отопление	2231000	1 376 000,00				1 126 000,00			250 000,00	
Горячее водоснабжение	2233000	88 600,00				73 600,00			15 000,00	
Холодное водоснабжение	2234000	78 600,00				73 600,00			5 000,00	
Электроэнергия	2236000	439 200,00				259 200,00			180 000,00	
Канализация, водоотведение	2237000	117 600,00				112 600,00			5 000,00	
Другие расх. по ком. услугам	2238000	142 000,00				142 000,00				
Арендная плата	2240000									
Содержание имущества:	2250000	460 000,00				440 000,00			20 000,00	
Содержание в чистоте	2251000	40 000,00				35 000,00			5 000,00	
Текущий ремонт	2252000	130 000,00				120 000,00			10 000,00	
Капитальный ремонт	2253000									
Противопожарные меропр.	2254000	30 000,00				25 000,00			5 000,00	
Пусконаладочные работы	2255000									
Другие расходы	2256000	260 000,00				260 000,00				
Прочие работы, услуги:	2260000	9 792 800,00	5 936 500,00		1 943 600,00	995 000,00	367 700,00		550 000,00	
НИОКР, проектирование	2261000									
Разработка тех. регламентов	2262000									
Проектный и изыск. работы	2263000									
Организация питания	2264000	8 247 800,00	5 936 500,00		1 943 600,00		367 700,00			
Услуги по охране	2265000	830 000,00				780 000,00			50 000,00	
Услуги в области ИТ	2267000	45 000,00				45 000,00				
Типографские услуги	2268000									
Медицинские услуги	2269000	100 000,00				100 000,00				
Иные работы и услуги	2261100	570 000,00				70 000,00			500 000,00	
Страхование	2270000									
Услуги для кап. вложений	2280000									
Пособия по соц. помощи	2620000									
Пособие выпл. бывшим работн. в ден. форме	2640000									
Компенсации персоналу	2660000	237 000,00		170 000,00		67 000,00				
Прочие расходы:	2900000	1 176 300,00				1 176 300,00				
Налоги, пошлины, сборы	2910000	1 176 300,00				1 176 300,00				
Штрафы по налогам	2920000									
Штрафы по закупкам	2930000									
Другие эконом. санкции	2950000									
Выплаты физ. лицам	2960000									
Выплаты юр. лицам	2970000									
Основные средства	3120000	2 179 900,00		2 089 900,00		50 000,00			40 000,00	
Материальные запасы:	3400000	212 900,00		42 900,00		120 000,00			50 000,00	
Аптечка	3410000									
ГСМ	3430000									
Строительные материалы	3440000	80 000,00				50 000,00			30 000,00	
Мягкий инвентарь	3450000									
Прочие оборотные запасы	3460000	112 900,00		42 900,00		50 000,00			20 000,00	
Мат. запасы однократ. прим.	3490000	20 000,00				20 000,00				
Право пользования:	3500000									
ПО на неопределенный срок	3520000									
ПО на определенный срок	3530000									
Остаток на конец года										

Руководитель учреждения

(подпись)

Валикова О.А.

(расшифровка подписи)

Главный бухгалтер

(подпись)

Э.Ю.Гизатуллина

(расшифровка подписи)