

Улыбка

Бронза в "Почемучках"



№ 4 Апрель 2022г.

20 апреля на базе МБУ ДПО «Центр развития образования города Челябинска» прошел городской этап интеллектуального конкурса среди старших дошкольников «Почемучки». Команда нашего детского сада «2+1» достойно представили Калининский район и заняли почетное третье место в командном первенстве и первое место в личном первенстве.

О главном...
стр.1

Пасха
стр.2

День Земли
стр.3

Путешествие
тополиной
пушинки
стр.4

Миром правит
доброта
стр.5

Вернисаж
«Маленькие
исследователи»
стр.6

Как победить
детские страхи.
Витамин D
стр.7

Играют дети
стр.8

Дети шутят...
стр.9



Народные традиции



Пасха — это самый главный христианский праздник, установленный в воспоминание Воскресения Иисуса Христа из мертвых.

Яичко стало символом Пасхи, потому что Иисус Христос возродился к новой жизни из гробницы. А из скорлупы яйца рождается новая жизнь.

Яйца раньше красили только в красный цвет, так как красный цвет означает кровь, которую пролил Иисус Христос на кресте, отстаивая жизнь людей.



На Руси торжественно отмечали саму Пасху и всю следующую неделю. Дети водили хоры, играли в народные игры, украшали дома. К сожалению, традиция пасхальных забав практически не сохранилась до наших дней.

- в праздничный день принято говорить при встрече «Христос воскрес» и слышать в ответ «Воистину воскрес!»;
- на Пасху пекут особые пасхальные куличи — обычай связан с исключительным местом хлеба на православном столе;
- на пасхальный стол непременно ставят крашеные яйца, которые символизируют рождение новой жизни — так возродился Христос после распятия.

Пасхальный кролик из бумаги в виде корзинки

Для работы понадобятся:

- двусторонний цветной картон;
- ножницы,
- клей;
- двигающиеся глазки;
- фломастеры.

Источник:

<https://tratatak.ru/prazdniki/pasha/pashalnyj-krolik-iz-bumagi-v-vidе-korzinki.html>

1. Скачайте шаблон
2. Вырежьте кролика из бумаги.
3. Согните возле округлой области, чтобы кролик принял сидячее положение. Не ошибитесь со стороной, ушки тоньше задних лап. Приклейте или нарисуйте глаза, мордочку с носиком и улыбкой.
4. Теперь из готового изделия нужно сделать корзинку. Для этого приподнимите кролику задние лапы и закрепите их в таком положении передними лапами. Приклейте передние друг на дружку, немного захватывая обе ноги.



Экологическая страничка

Экологический календарь

- 1 апреля - Международный день птиц
- 7 апреля - Всемирный день здоровья
- 7 апреля - День бобра
- 11 апреля - День березы
- 19 апреля - День подснежника
- 22 апреля - Всемирный день Земли
- 24 апреля - День собак-поводырей
- 27 апреля - День лисы



В России и во всем мире День Земли проходит ежегодно **22 апреля**. Праздник призван акцентировать всеобщее внимание на проблемах экологии и взаимодействия человека с природой.

Международный День Земли сопровождается субботниками по уборке территорий. Добровольные команды очищают водоемы и территории к ним прилегающие. Жители домов высаживают растения, тем самым озеленяя дворовые площадки. Среди детей проходят конкурсы рисунков. Организации проводят акции по защите окружающей природы.



В России в рамках Недели Земли проходят дни защиты от экологической опасности. По инициативе летчиков с 1998 года проводится акция «Колокол мира». В рамках Дня Земли по всему миру в течение одной минуты зво-

В 1971 году эту дату официально признала ООН, провозгласив идею праздника как объединение всех жителей Земли. Человек должен считать планету общим домом. В 1990 году День Земли признали на международном уровне, он отмечается по сей день в разных уголках планеты.





ПРИКЛЮЧЕНИЯ ТОПОЛИНОЙ ПУШИНКИ

Наступило лето, и полетел с тополей белый пух. И кругом, будто снежная метель, кружатся пушинки, как снежинки. Одни пушинки падают возле тополя, другие посмелее, садятся на ветки других деревьев, залетают в открытые форточки.

Высоко на веточке сидела маленькая белая Тополиная Пушинка. И очень ей было страшно покидать свой домик. Но вдруг подул сильный ветер и оторвал Пушинку от веточки, и занес ее далеко от тополя. Летит Пушинка, летит и увидела внизу много деревьев, и зеленую лужайку. Опустилась на лужайку, а рядом растет Березка. Увидела она Пушинку и говорит:

- Кто это такой маленький?
- Это я, Тополиная Пушинка. Меня ветер сюда занес.
- Какая ты маленькая, меньше одного моего листочка, - сказала Березка и начала смеяться над Пушинкой. Пушинка посмотрела на Березку и гордо сказала:
- Хотя я и маленькая, но вырасту большим, стройным тополем.



Рассмеялась Березка от этих слов, а тополиная Пушинка пустила в землю зеленый росток и начала быстро расти, а однажды она услышала рядом голос:

- Ой ребята, смотрите, что это?
- Это маленький Тополек, – ответил другой голос. Пушинка открыла глаза и увидела вокруг себя столпившихся ребят.
- Интересно откуда он здесь взялся, как попал? Рядом с нашим детским садом тополя не растут.
- А давайте будем за ним ухаживать,- предложил кто-то из ребят.

Росла Тополиная Пушинка быстро, прибавляя, что ни год на метр, а то и больше. Вот она уже обогнала Березку и выше всех деревьев поднялась. И превратилась в Серебристый Тополь. Тополь грел на солнышке свою серебристую макушку и свысока поглядывал на Березку и на ребят играющих на лужайке.

ВОЛШЕБНИЦА ВОДА



Без пути
И без дороги
Ходит самый длинноногий,
В тучах прячется, во мгле,
Только ноги на земле.

В синем небе, как по речке,
Белые плывут овечки.
Держат путь издалека,
А зовут их...



**ВОДА
ТЕЧЕТ ВВЕРХ**

ТЕМА НЕДЕЛИ



Растет она вниз головою,
Не летом растет, а зимою.
Чуть солнце ее припечет —
Заплачет она и умрет.

ТОНЕТ - НЕ ТОНЕТ



Простая вода



Соленая вода

УДИВИТЕЛЬНОЕ

РЯДОМ

СКОЛЬКО ЗНАЮ Я ДОЖДЕЙ?

Сколько знаю я дождей?

Сосчитайте поскорей:

Дождик с ветром,

Дождь грибной,

Дождик с радугой-дугой,

Дождик с солнцем,

Дождик с градом,

Дождик с рыжим листопадом.



(А. Тараскин)

СЛОМАННЫЙ КАРАНДАШ

Маленькие исследователи



Страничка Психолога

1. Если ребенок боится бабы Яги, ведьмы

и т. д., то нужно:

- Предложить нарисовать их;
- Поиграть в сказочных героев.

2. Если ребенок боится темноты:

- Не надо плотно закрывать двери в его комнату;
- Можно совершить сказочное путешествие по темной комнате вокруг его кровати, прокладывая пути к предметам, которые могут понадобиться ночью;
- Придумать игру, в ходе которой нужно входить в темную комнату, например: спрятать в квартире лакомства, а самые любимые в темной комнате.

Как преодолеть страх?



3. Если ребенок боится собак:


- Купите ему игрушечную собачку, которую он может трогать и играть;
- Подзовите к себе забавного щенка и дайте ребенку возможность вдоволь насмотреться на его выходки, оставаясь рядом с ребенком, чтобы он не тревожился.

НЕ СЛЕДУЕТ:

- Запирать ребенка одного в темной или тесной комнате
- Бить по рукам и лицу
- Пугать животными
- Объявлять ребенку бойкот
- Смеяться над ребенком, называть трусишкой
- Высмеивать, особенно при других детях
- Наказывать за страх



Витамин D отвечает за развитие и сохранение здоровой костной ткани на протяжении всей жизни человека. Его основная функция — регуляция содержания кальция в организме. Но кальций, как выяснилось, влияет не только на формирование скелета и крепость костей. Исследования последних лет показывают, что дефицит витамина D играет важную роль в развитии сердечно-сосудистых, аутоиммунных и онкологических болезней, сахарного диабета второго типа, сказывается на иммунитете.



Источник витамина D:

- солнце
- питание





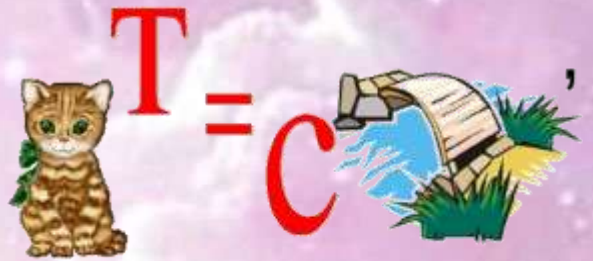

ИГРАЮТ ДЕТИ

Раскрась по номерам



РС

Разгадай ребусы



Какая ракета - с какой планеты?
Найди картинки с одинаковым узором и соедини их.



ДЕТИ ШУТЯТ

Алсу своей маленькой
ручонкой выводит мелом
на доске буквы
алфавита. Чертит букву
«Т».

Я ей говорю:
— Что-то у тебя буква
«Т» завалилась набок.
— А... это она у меня
голову моет.



В саду воспитатель говорит:
— Что делать? У нас два Ко-
ли.
Мой говорит:
— Зовите меня, Николай пер-
вый...

Коротко о погоде: бр-р-р-р...



— Вот зимой выпадет снег,
ударят морозы... Я на улицу
не выйду!
— Почему?
— А чтобы меня морозы не
ударили!

В СЛЕДУЮЩЕМ НОМЕРЕ



УЧРЕДИТЕЛЬ МАДОУ «ДС № 462 г. Челябинска»



Улыбка

Редактор газеты: Жучкова Е.Н.
Технический редактор: Газимянова О.Ю.
Над номером работали педагоги детского сада.
Фотографии из архива детского сада.

Газета выходит один раз в месяц

Адрес редакции: 454128, Челябинск,
Ул. 250-летия Челябинска, 136
тел. 795-91-90, 795-67-10
эл.адрес mdoukalin462@mail.ru
Сайт: <http://дс462челябинск.рф/>