

## Анализ случаев детской гибели при пожарах на территории Кемеровской области

За период с 2007 по 2016 год (10 лет) на территории области при пожарах погибло 136 детей. С 2010 года отмечается ежегодное сокращение случаев гибели, в среднем на 2 ежегодно.

В 2016 году при пожарах погибло 9 детей (-1 случай или – 10% к уровню прошлого года). За первый квартал 2017 года случаев детской гибели при пожарах не зарегистрировано (-3 случая к уровню 2016 г.).



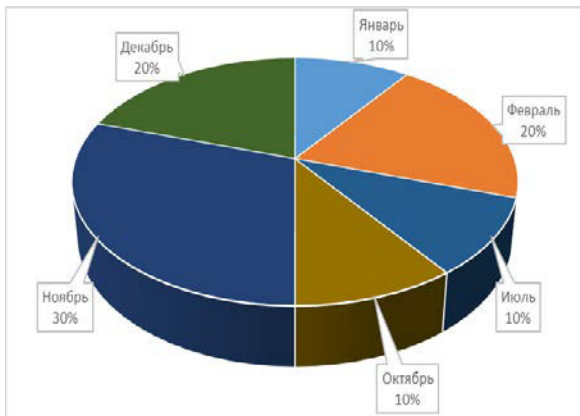
При рассмотрении сравнительных показателей (Кемеровская область-Сибирский федеральный округ-Российская Федерация) за последние 3 года установлено, что в Кемеровской области одна детская гибель в 2014 году приходилась на каждый 261 пожар, в 2015 году – уже на каждый 314, в 2016 году – на каждый 326, причем это сокращение отмечено на фоне ежегодного сокращения общего количества пожаров на территории области.

### *Сравнительные показатели детской гибели при пожарах*

	2014			2015			2016		
	КО	СФО	РФ	КО	СФО	РФ	КО	СФО	РФ
пожаров	3396	26158	150804	3135	24145	145942	2935	23912	139083
погибло детей	13	110	527	10	115	462	9	96	420
1 дет. гибель на __ пожаров	261	238	286	314	210	316	326	249	331

Из расчетов, приведенных в таблице следует, что частота случаев детской гибели при пожарах на территории области за 3 последних года ниже, чем в среднем по СФО и незначительно выше, чем в Российской Федерации в целом.

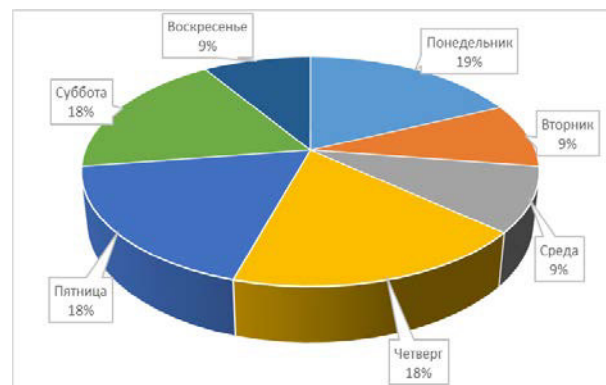
На территории области в трехлетней динамике отсутствуют муниципальные образования, на территории которых отмечалась бы систематическая детская гибель при пожарах. Как правило, случаи гибели носят спорадический (случайный) характер и не зависят ни от количества населения территории, ни от ее статуса (город, пгт, сельская местность). В 2016 году впервые за последние три года детская гибель отмечена в г. Кемерово, Ленинск-Кузнецком, Белово, Топкинском и Тисульском районах.



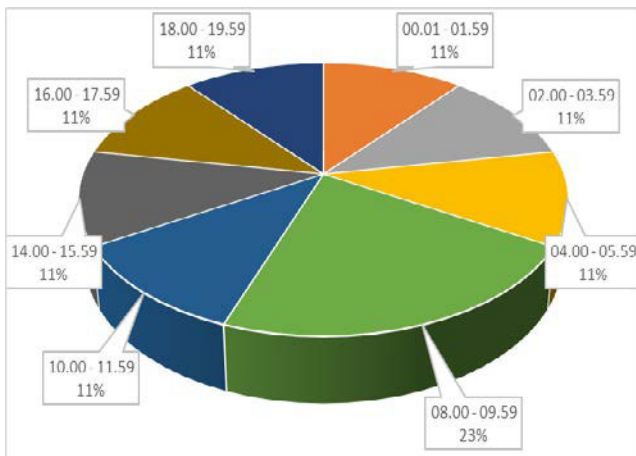
Сезонность детской гибели. Диаграмма № 1.

При рассмотрении сезонности детской гибели при пожарах установлено, что в среднем, в трехлетней динамике 70% от всего количества случаев приходится на 3 зимних месяца: ноябрь (30%), декабрь (20%), февраль (20%).

Детская гибель по дням недели. Диаграмма № 2.



По дням недели случаи детской гибели чаще происходили в понедельник (19%), четверг, пятницу, субботу (18%). Таким образом, 54% от всех случаев гибели произошло во вторую половину недели.



Детская гибель по времени суток. Диаграмма № 3.

По времени суток обращает на себя внимание временной промежуток от 8 до 10 часов - 23% детской гибели произошли в это время.

Вся без исключения детская гибель за три последних года отмечена на объектах только двух форм собственности: муниципальной и частной. Преобладает частная – 80% случаев от всей детской гибели зарегистрировано там.

	2014	2015	2016	в среднем за 3 года	доля
Муниципальная собственность	2	3	1	2	18,2
Частная собственность	11	7	8	9	78,8

### Объекты пожаров с детской гибелью

	2014	2015	2016	в среднем за 3 года	доля
все жилье	13	10	9	11	100,0
в том числе:					
одноквартирный жилой дом	11	3	5	6	59,4
многоквартирный жилой дом	2	5	2	3	28,1
садовый дом, дача и др.	0	0	0	0	0,0
вагончик для жилья, дом мобильного типа, палатка и др. строение	0	0	2	1	6,3
надворная постройка	0	0	0	0	0,0
прочее здание жилого назначения, надворная постройка	0	2	0	1	6,3
баня, сауна	0	0	0	0	0,0
неэксплуатируемое здание (сооружение)	0	0	0	0	0,0

Установлено, что 100% детской гибели при пожарах в трехлетней динамике произошло в жилье, 60% из них в частных одноквартирных жилых домах, 28% в муниципальном жилье, 6% в вагончиках для жилья, 6% в надворных постройках. Таким образом, главный объект риска возникновения пожаров с детской гибелью - частный одноквартирный жилой дом.

### Места пожаров с детской гибелью

Основное количество пожаров с детской гибелью (39,4%) началось из помещений кухни, далее следуют жилая комната и веранда.

	2014	2015	2016	в среднем за 3 года	доля
Подсобное помещение	1	0	0	0	0,0
Веранда, терраса, тамбур	1	1	1	1	9,1
Балкон, лоджия	0	1	0	0	3,0
Комната, жилое, спальное п	2	4	3	3	27,3
Коридор	1	0	0	0	3,0
Кухня	7	3	3	4	39,4
Чердачное помещение	1	1	0	1	6,1
Прочие помещения	0	0	2	1	6,1

### Причины пожаров с детской гибелью

	2014	2015	2016	в среднем за 3 года	доля
НПУиЭ эл. оборуд.	1	1	3	2	15,2
НПУиЭ печей	8	0	3	4	33,3
Неосторожность при курени	1	2	0	1	9,1
НОсО прочие	4	6	3	4	39,4

Главная причина пожаров с детской гибелью – неосторожное обращение с огнем

(прочие). Следует отметить, что указанная причина не характеризует ситуацию с пожаром, как окончательно ясную. Далее по частоте следует нарушение правил устройства и эксплуатации печей. Обе главные причины пожаров с детской

гибелью коррелируют с объектом (частный многоквартирный жилой дом), местом (кухня) и сезоном (ноябрь, декабрь, февраль) пожара. Кроме того, указанные причины напрямую связаны с наблюдением о том, что почти четверть детской гибели происходит с 8 до 10 утра – время, когда зимой после утренней топки печи раскалены до максимума, а родители/родственники зачастую уже на работе или ушли за покупками.

#### *Возраст погибших детей*

	2014	2015	2016	в среднем за 3 года	доля
Ребенок дошкольного возраста (1-6 лет)	10	6	4	7	60,6
Ребенок младшего школьного возраста (7 - 13 лет)	3	3	2	3	24,2
Ребенок среднего и старшего школьного возраста (14-18 лет)	2	1	0	1	9,1

Более 60% погибших детей относится к категории дошкольного возраста (от 1 до 6 лет). Учитывая, сделанные ранее наблюдения относительно объекта, места и причины

пожара, незначительную разницу между количеством пожаров с детской гибелью по дням недели, можно сделать вывод, что в основном, погибшие дети относились к категории неорганизованных, т.е. не посещающих детские сады.

#### *Виновники пожаров с детской гибелью*

При анализе данных по виновникам пожаров с детской гибелью следует учесть, что решение по

	2014	2015	2016	в среднем за 3 года	доля
Работник рабочих специальностей	6	2	1	3	27,3
Домохозяйка (домработница)	1	0	2	1	9,1
Лицо без определённого рода занятий	5	1	2	3	24,2
Ребенок среднего и старшего школьного возраста	0	0	1	0	3,0
Пенсионер	0	1	0	0	3,0
Инвалид	1	0	0	0	3,0
Виновное лицо не установлено	0	6	3	3	27,3

указанной категории дел и обозначение виновников пожаров - компетенция следственного комитета, поэтому представленные в таблице данные носят в ряде случаев предварительный характер (в частности это касается позиции – виновное лицо не установлено).

Но тем не менее, в 27% случаев в качестве виновников пожара обозначены работники рабочих профессий, в 24% лица без определенных занятий, в 9% случаев – домохозяйки.

#### *Отношение виновника пожара с детской гибелью к объекту пожара*

	2014	2015	2016	в среднем за 3 года	доля
Постоянно проживающий на территории объекта	10	1	5	5	48,5
Временно проживающий на территории объекта	2	2	0	1	12,1
Лицо, обучающееся в образовательной организации		0	1	0	3,0
Прочее лицо	1	0	0	0	3,0
Отношен. виновника к объекту пож. не установлено	0	6	3	3	27,3

Почти в 50% случаев в качестве виновника пожара выступили лица, постоянно проживающие на территории объекта пожара.

*Условия, способствовавшие развитию пожара*

	2014	2015	2016	в среднем за 3 года	доля
Отсутствие людей на объекте пожара	2	3	0	1,7	41,7
Отсутствие первичных средств пожаротушения	1	1	0	0,7	16,7
Удаление пожарной части от объекта пожара от 5 до 15 км	1	0	2	1,0	25,0
Удаление пожарной части от объекта пожара более 50 км	1	0	0	0,3	8,3

Главное условие, способствовавшее развитию пожаров с детской гибелью (42%) – отсутствие взрослых людей на объекте пожара, в 25% случаев таким условием стало удаление пожарной части от 5 до 15 км.

*Условия, способствовавшие детской гибели при пожаре*

Главное условие, способствовавшее гибели детей (39%) – невозможность принятия правильного решения по эвакуации в силу малолетнего возраста, условие коррелирует со

	2014	2015	2016	в среднем за 3 года	доля
Невозм. принятия правильного решения, самост. эваку. по причине малолет. возраста	2	3	2	2,3	38,9
Нахождение в состоянии сна	3	1	1	1,7	27,8
Позднее сообщение о пожаре	1			0,3	5,6
Участие в туш. пож. или эвакуации (спасении) других людей или мат. ценностей	1	0		0,3	5,6
Условия, способств. гибели, не установлены	0	1	2	1,0	16,7

сделанными ранее наблюдениями относительно отсутствия взрослых на месте пожара, возрастом погибших детей. Далее следует состояние сна (28%), что подтверждает наблюдение о времени пожара (8-10 часов утра).

По статистическим данным, полученным из программы «Статистика пожаров» причиной смерти погибших при пожарах детей почти в 100% случаев стало отравление продуктами горения.

**Выводы:**

- За период с 2007 по 2016 год (10 лет) на территории области при пожарах погибло 136 детей. С 2010 года отмечается ежегодное сокращение случаев гибели, в среднем на 2 ежегодно.

- Частота детской гибели при пожарах в Кузбассе за 3 последних года ниже, чем в среднем по СФО и незначительно выше, чем в Российской Федерации.
- На территории области в трехлетней динамике отсутствуют муниципальные образования, на территории которых отмечалась бы систематическая детская гибель при пожарах.
- 70% от всего количества случаев детской гибели приходится на 3 зимних месяца: ноябрь (30%), декабрь (20%), февраль (20%).
- 23% детской гибели при пожарах произошли во временной промежуток от 8 до 10 часов.
- 100% детской гибели при пожарах в трехлетней динамике произошло в жилье, 60% из них в частных многоквартирных жилых домах, 28% в муниципальном жилье.
- Основное количество пожаров с детской гибелью (39,4%) началось из помещений кухни.
- Главные причины пожаров с детской гибелью – неосторожное обращение с огнем (прочие), нарушение правил устройства и эксплуатации печей.
- Более 60% погибших детей относится к категории дошкольного возраста (от 1 до 6 лет), в основном погибшие дети относились к категории неорганизованных.
- В 27% случаев в качестве виновников пожара обозначены работники рабочих профессий, в 24% лица без определенных занятий.
- Почти в 50% случаев в качестве виновника пожара выступили лица, постоянно проживающие на территории объекта пожара.
- Главное условие, способствовавшее развитию пожаров с детской гибелью (42%) – отсутствие взрослых людей на объекте пожара.
- Главное условие, способствовавшее гибели детей (39%) – невозможность принятия правильного решения по эвакуации в силу малолетнего возраста.

Таким образом, главная группа риска – неорганизованные маленькие дети, оставленные без присмотра, погибшие при пожаре, который произошел у них дома по причине неосторожного обращения с огнем или из-за неисправной отопительной печи, зимой, по вине их родителей или родственников, зачастую пребывавших в состоянии алкогольного опьянения.

## Описание некоторых пожаров с детской гибелью, произошедших в Кемеровской области в 2016 году.

**29 июля 2016 года в г. Кемерово** произошел пожар в бытовом вагончике.

Накануне пожара, к мужчине, который проживал в вагончике, пришли две знакомые женщины, одна из которых была со своими малолетними детьми 4 и 2 лет. Хозяина вагончика в это время не было дома. Так как внутри вагончика было жарко, гости включили бытовой электрический вентилятор. Затем женщины оставив детей одних, закрыли дверь на замок и ушли в магазин за спиртным. Вернувшись увидели, что из вагончика идет дым, дети без движения лежат на полу. Женщины доставили детей в больницу. Но спасти уже было некого - медики констатировали смерть. Причиной пожара стало возгорание бытового электрического вентилятора. Условием гибели детей стало оставление их без присмотра.

**19 июля 2016 года в г. Ленинске-Кузнецком** в частном жилом доме произошел пожар, в результате которого погиб ребенок дошкольного возраста (2011г.р.). Обстоятельством, предшествующим гибели явилось то, что мать ребенка курила в доме, оставляя спички и зажигалки в легкодоступных местах и не осуществляла надлежащий контроль за детьми. Утром в день пожара она уехала в больницу и попросила посидеть со своими детьми несовершеннолетнюю соседку. Соседка находилась в доме с 2-летним ребенком, готовила обед, 5-ти летний ребенок находился на крыльце дома без присмотра. Через некоторое время он испуганный забежал в дом, в это же время отключился свет. Соседка выйдя на веранду, увидела, что горит крыльцо, а веранда в дыму. Младшего ребенка она взяла на руки, а старшего за руку и пошла к выходу через веранду. Там же старший ребенок от нее вырвался и потерялся в дыму. Младшего ребенка соседка вынесла на улицу, но зайти и спасти оставшегося в доме ребенка уже не смогла, так как все было в огне. Причиной пожара послужила детская шалость со спичками.

**4 ноября 2016 года на территории города Ленинск-Кузнецкого** произошел пожар в квартире муниципального жилого дома в результате которого погиб ребенок 2013 года рождения. Мать ребенка, арендатор квартиры, со своей подругой находилась в кухне, употребляла спиртное, в закрытой комнате находилось двое ее малолетних детей в возрасте 3 и 2 года. Находясь на кухне, они слышали плач младшего ребенка. Женщины зашли в комнату и увидели, что горит диван, комната в дыму. Младшего ребенка подруга матери

взяла из детской кроватки и вынесла на улицу, старшего найти не смогли. Соседи вызвали пожарных, которые и обнаружили погибшего ребенка под сгоревшим диваном. Причиной пожара послужила детская шалость со спичками. Условием детской гибели стало оставление детей без присмотра и алкогольное опьянение матери.

**15 февраля 2016** года в дневное время в жилом доме по адресу **Топкинский район в п. Октябрьский** произошел пожар. Во время возникновения пожара в доме находились двое детей, оставленных без присмотра. Двери в дом были заперты на навесной замок, мать детей находилась на работе. Условием, способствующим развитию пожара, послужило позднее обнаружение и сообщение о пожаре. Со слов соседей, обнаруживших пожар, первоначальное горение наблюдалось в помещении кухни, из дымохода печного отопления валил густой дым, двери и окна в доме были целыми. На момент прибытия первых подразделений пожарной охраны дом был охвачен огнем на всей площади. По результатам проверки была установлена причина пожара – нарушение правил пожарной безопасности при эксплуатации отопительных печей и дымоходов. Условием детской гибели стало оставление детей без присмотра.