

Семейная социограмма

Психодиагностика психолога в школе - Диагностика семейных взаимоотношений

Эйдемиллер Э.Г., Юстицкис В. Психология и психотерапия семьи. – СПб.: Издательство "Питер", 1999. С. 301 – 304.)

Назначение методики

Тест "Семейная социограмма" позволяет выявить положение субъекта в системе межличностных отношений и, кроме того, определить характер коммуникаций в семье – прямой или опосредованный.

Тест "Семейная социограмма" относится к рисуночным проективным методикам. Для проведения обследования испытуемым выдают бланки: на каждом бланке нарисован круг диаметром 110 мм. Члены семьи выполняют задание индивидуально.

Инструкция: "Перед Вами на листе изображен круг. Нарисуйте в нем самого себя, членов семьи в форме кружков и подпишите их имена".

Интерпретация результатов.

Авторами предложены критерии, по которым производится оценка результатов тестирования:

- 1) число членов семьи, попавших в площадь круга;
- 2) величина кружков;
- 3) расположение кружков относительно друг друга; дистанция между ними.

Оценивая результат по первому критерию, исследователь сопоставляет число членов семьи, изображенных испытуемым, с реальным. Возможно, что член семьи, с которым испытуемый находится в конфликтных отношениях, не попадет в большой круг, он будет забыт. В то же время кто-то из посторонних лиц, животных, любимых предметов может быть изображен в качестве члена семьи. Далее мы обращаем внимание на величину кружков. Большой по сравнению с другими кружок "Я" говорит о достаточной или завышенной самооценке, меньший — о пониженной самооценке. Величина кружков других членов семьи говорит об их значимости в глазах испытуемого.

Следует обратить внимание на расположение кружков в площади тестового поля круга и по отношению друг к другу (третий критерий). Расположение испытуемым своего кружка в центре круга может говорить об эгоцентрической направленности личности, а помещение себя внизу, в стороне от кружков, символизирующих других членов семьи, может указывать на переживание эмоциональной отверженности.

Наиболее значимые члены семьи изображаются испытуемым в виде больших по размеру кружочков в центре или в верхней части тестового поля. Наконец, большую информацию можно получить, проанализировав расстояния между кружками (четвертый критерий). Удаленность одного кружка от других может говорить о конфликтных отношениях в семье, эмоциональном отвержении испытуемого. Своеобразное "слипание", когда кружки наслаиваются один на другой, соприкасаются или находятся друг в друге, говорит о недифференцированности "Я" у членов семьи, наличии симбиотических связей. В качестве примера можно привести тест матери девочки (рис. № 1), больной шизофренией (примерно в 3% случаев тестирования здоровых социально адаптируемых родителей встречается такой результат, который условно называется авторами "матрешкой").

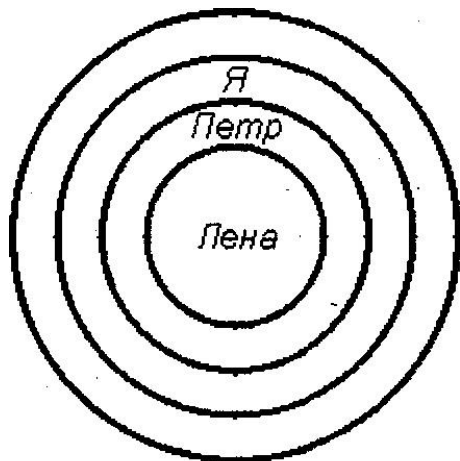


Рис. № 1 Лена — дочь, Петр — отец, Я — мать девочки

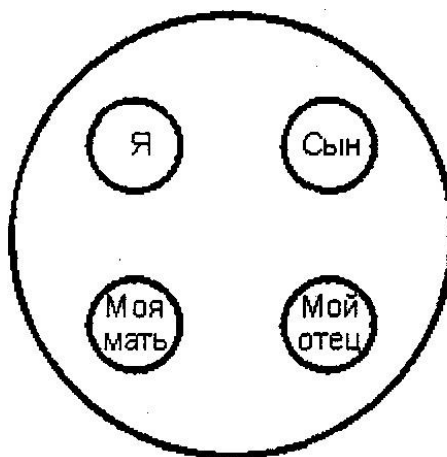
Другой пример иллюстрирует динамику семейных взаимоотношений в процессе семейной психотерапии. В начале психотерапии мать изобразила себя, сына и своих родителей в одну "линию" (с мужем она в разводе). Интерпретируя результаты тестирования, можно сказать, что у испытуемой недостаточно дифференцированное отношение к членам семьи и опосредованное (через бабушку) отношение к отцу (рис. № 2):

Рис. № 2

При завершении семейной психотерапии мать мальчика сказала, что у нее "есть своя семья — это я и мой сын. К вам, родители, у меня есть уважение, но мои семейные дела для меня важнее". Заключительная социограмма имела вид, приведенный на рис. № 3.

Рис. № 3

Использование теста "семейной социограммы" позволяет в считанные минуты в ситуации "здесь-и-теперь", до сеанса семейной психотерапии или во время сеанса, наглядно представить себе взаимоотношения в семье, а показав свои бланки, обсудить, что получилось. Проективная методика "Семейная социограмма" может использоваться в семейной психотерапии и семейном консультировании "для экстернализации неосознаваемого контекста взаимоотношений между членами семьи". Существует мнение, согласно которому использование данного теста в качестве методики исследования затруднительно (С.И. Чаева, 1994).




сеанса,
затем,

членами

научного

Бланк теста "Семейная социограмма"



Инструкция.

Перед Вами на листе круг. Нарисуйте себя в нем самого и членов вашей семьи в форме кружков и подпишите их.

