

СПРАВОЧНАЯ ИНФОРМАЦИЯ

Ураган – атмосферный вихрь больших размеров со скоростью ветра до 120 км/ч, а в приземном слое – до 200 км/ч. Ураганы возникают в любое время года, но наиболее часто – с июля по октябрь. Средняя продолжительность урагана составляет от 9 до 12 дней.

Буря – длительный, сильный ветер, скорость которого составляет более 62 км/ч. Наблюдается обычно при прохождении циклона.

Смерч – восходящий вихрь, состоящий из быстро вращающихся в воздухе частиц влаги, песка, пыли. Смерч имеет и другие названия: «торнадо», «тромб», «тифон».

Основные признаки возникновения

Ураган: усиление скорости ветра (до 20-30 метров в секунду); резкое падение атмосферного давления; ливневые дожди, штормовой нагон воды; бурное выпадение снега; скопление грозных облаков темно-синего цвета на горизонте.

Буря: гроза; сильные электрические разряды молнии.

Смерч: кучево-дождевые, грозовые облака на горизонте; влажный зной; несильный ветер, морозящий дождь; резкое падение температуры воздуха; образование в воздухе вращающегося столба из частиц влаги, пыли и т.д.; сильный гул при приближении смерча; возникновение возможно при ясной безоблачной погоде.

КАК ПОДГОТОВИТЬСЯ К УРАГАНУ, БУРЕ, СМЕРЧУ

Штормовое предупреждение объявляется в том случае, если, по прогнозам синоптиков скорость ветра будет свыше 15 м/с.

При получении «штормового предупреждения»:

- включите радио или телевизор для получения дополнительной информации о приближающейся опасности;
- с балконов и подокон-

ников уберите (закрепите) предметы, которые могут быть захвачены воздушным потоком;

- если вы проживаете в сельской местности, уберите со двора инвентарь, закрепите легкие постройки, укройте в сарае (в помещении) домашних животных и скот;
- подготовьте документы, ценности, медикаменты, запас продуктов питания и воды на 2-3 дня, фонарик, свечи и т.п.

ЧТО ДЕЛАТЬ ПРИ УРАГАНЕ, БУРЕ, СМЕРЧЕ

На улице:

- держитесь как можно дальше от легких построек, линий электропередач, деревьев, стеклянных витрин;
- для укрытия выбирайте наиболее безопасные места – любое прочное строение, подвалы (при отсутствии угрозы затопления), капитальные дорожные сооружения (под мостами, эстакадами, в тоннелях и т.п.);
- для защиты от летящих об-

ломков и осколков стекла используйте подручные средства (плотную ткань, одеяло и т.д.);

- остерегайтесь находиться в поврежденных зданий, так как они могут обрушиться при новых порывах ветра.

В автомобиле:

- постарайтесь быстрее выехать с проселочной дороги на большое шоссе или автомагистраль;
- оставайтесь в автомоби-

ле, закройте окна и двери, остановите машину на безопасном удалении от высоких деревьев, опор линий электропередач и т.д.;

- оставьте включенным мотор и фары;
- при необходимости подавайте сигналы тревоги короткими звуковыми гудками.

В помещении:

- выключите свет, перекройте воду и газоснабжение;
- закройте плотно все двери,

окна и вентиляционные отверстия;

- укрепите окна с помощью бумажных лент, скотча или щитов;
- для укрытия выбирайте наиболее безопасные места – подальше от окон, у капитальных стен и колонн строения, во внутренних помещениях (ванная комната, туалет, кладовка и т.п.), подвальные помещения (при отсутствии угрозы затопления).

ШКАЛА БОФОРТА

1 тихий 0,3–1,5 м/с 1–5 км/ч	4 умеренный 5,5–7,9 м/с 20–28 км/ч	7 крепкий 13,9–17,1 м/с 50–61 км/ч	10 сильный шторм 24,5–28,4 м/с 89–102 км/ч
2 легкий 1,6–3,3 м/с 6–11 км/ч	5 свежий 8,0–10,7 м/с 29–38 км/ч	8 очень крепкий 17,2–20,7 м/с 62–74 км/ч	11 жестокий шторм 28,5–32,6 м/с 103–117 км/ч
3 слабый 3,4–5,4 м/с 12–19 км/ч	6 сильный 10,8–13,8 м/с 39–49 км/ч	9 шторм 20,8–24,4 м/с 75–88 км/ч	12 ураган более 32,6 м/с более 117 км/ч

ТЕЛЕФОНЫ ВЫЗОВА ЭКСТЕННЫХ СЛУЖБ

ЕДИНАЯ СЛУЖБА

СПАСЕНИЯ

112

ПОЖАРНАЯ (МЧС)	101	ПОЛИЦИЯ	102	СКОРАЯ ПОМОЩЬ	103	АВАРИЙНАЯ ГОРТАЗА	104
----------------	-----	---------	-----	---------------	-----	-------------------	-----

С МОБИЛЬНЫХ И СТАЦИОНАРНЫХ ТЕЛЕФОНОВ
получить информацию на сайте www.mchs.gov.ru

ЧТО ДЕЛАТЬ ПОСЛЕ УРАГАНА, БУРИ, СМЕРЧА

ВАЖНО!

Даже если ветер утих, оставайтесь дома или в месте укрытия до получения сообщения о стабилизации обстановки, через несколько минут порывы ветра могут возобновиться.

ОПАСНО

включать свет и электроприборы, пользоваться источниками открытого огня до проверки исправности системы газоснабжения.

Выходя на улицу, остерегайтесь нависающих предметов и частей конструкций, оборванных электропроводов, поврежденных столбов, высоких заборов, деревьев и т. д.

ПАМЯТКА
по правилам
поведения
при сильном ветре и буре в городе

Ваша безопасность

Правила поведения при штормовом предупреждении

После получения предупреждения о приближении урагана или сильной бури (по радио, телевидению, средствам связи или другими способами):

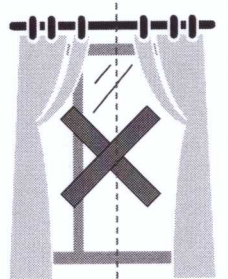
уберите с балконов (в частном доме – со дворов) предметы, которые могут быть унесены ветром

на стекла наклейте крест накрест полоски пластыря (чтобы не разлетались осколки)

Чаще всего люди получают травмы от **осколков стекла, шифера, черепицы**, от кусков **кровельного железа**, сорванных **дорожных знаков**, от деталей **отделки фасадов и карнизов**, от предметов, **хранящихся на балконах и лоджиях**.

Опасно выходить на улицу сразу же после ослабления ветра, так как через несколько минут может возникнуть новый его порыв

В случае опасности отключите электричество, газ и воду




плотно закройте и укрепите все двери и окна

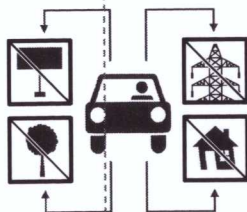
Соберите необходимые вещи



1. Радиоприемник
2. Свечи
3. Документы
4. Деньги
5. Медикаменты
6. Запас воды и еды на три дня
7. Фонарик



Вы находитесь в автомобиле:



Остановите автомобиль на **отдаленном расстоянии от рекламных щитов, высоких деревьев, столбов, линий электропередач, ветхих строений**

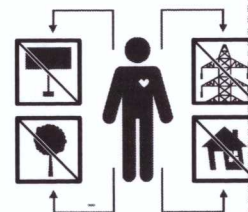


Сориентируйте автомобиль против ветра



Не выходите из автомобиля. Закройте окна и двери

Вы находитесь на улице или за городом:



Держитесь подальше от **строений, рекламных щитов, высоких деревьев, столбов и линий электропередач**



Найдите укрытие (в **подъезде, магазине, кинотеатре, метрополитене, подземном переходе, под мостом**)



Защитите глаза, нос и рот от песка и пыли