

# Воспитатель - первый учитель безопасного поведения ребенка на дороге

*...Ребенка обучи - дашь миру человека.*

*В. Гюго*

Среди жертв ДТП много детей дошкольного и младшего школьного возраста. Общество платит слишком большую цену - жизнь и здоровье своих детей - как дань своей автомобилизации. Значит, надо уберечь детей от транспортных средств, научить их безопасному поведению на дороге. Первым учителем, который может помочь обществу решить эту проблему, должен стать воспитатель дошкольного учреждения. Главное - он должен привить устойчивые навыки безопасного поведения ребенка в любой дорожной ситуации.

Проблема обучения детей в дошкольных учреждениях имеет свои особенности. От воспитателя требуется не столько обучение знанию правил, сколько

обучение действовать безопасно в сложных дорожных ситуациях. Отличное знание правил само по себе не гарантирует малышу безопасности на дорогах. Конечно, изучение правил - дело нужное, но главная задача не в этом. Суть заключается в том, чтобы привить ребенку устойчивые навыки безопасного поведения в любой дорожной ситуации. Правила дорожного движения едины для детей и взрослых. Главная задача воспитателей и родителей - доступно разъяснить правила ребенку, а при выборе формы обучения донести до детей смысл, опасность несоблюдения правил, при этом не исказив их содержания. Воспитатели дошкольных учреждений по тому воздействию, которое они оказывают на ребенка, идут следом за

родителями. Хотя их авторитет порой ставится выше, чем авторитет родителей. Именно это воспитатели должны максимально использовать и учитывать, когда они ведут работу по воспитанию у ребенка навыков безопасного поведения на дороге.

Навыки и привычки, которые ребенок приобретает в дошкольном возрасте, могут ему несколько позже приобрести знания. Все навыки и привычки, а затем и знания, связанные с дошкольником и его поведением на дороге, формируются под влиянием взрослых, а положительные привычки в первую очередь под влиянием воспитателей, грамотных и серьезных родителей, для которых безопасность ребенка не


безразлична. Пешеход, а следовательно и ребенок, непрерывно сталкивается с ситуациями, сходными с теми, которые он уже встречал раньше и исход которых ему известен благодаря предыдущему опыту. Однако, стандартных ситуаций очень много, и на их систематизацию в памяти уходит несколько лет. Знакомство ребенка с дорожной ситуацией, с транспортом как элементами окружающей его среды имеют свою специфику. Он не может ее «попробовать», а для него важен личный опыт. ДТП нельзя смоделировать с участием ребенка. Однако очень важно заранее обучить ребенка безопасному поведению на дороге. Ситуационное обучение заключается в систематизации и анализе типичных дорожно-транспортных ситуаций, в результате которых произошли или могут произойти ДТП. Цель ситуационного обучения - приучить ребенка предвидеть опасные ситуации, правильно их оценивать и прогнозировать их развитие, вырабатывать решения, предупреждающие попадание ребенка в ДТП или уменьшающие тяжесть их последствий. При выходе на дорогу или

при занятиях на макете под руководством воспитателя дети учатся узнавать опасную ситуацию, ее основные признаки, объяснять наиболее вероятное развитие ситуации, вырабатывать решения, предупреждающие ДТП. Для анализа опасной ситуации воспитатель использует разнообразные технические средства: макеты, альбомы, слайды, кинофильмы. Наибольший эффект дает ситуационное обучение, когда оно проводится параллельно с изучением Правил дорожного движения. Правила являются нормативным актом, который устанавливает, что пешеход должен или чего не должен делать на дороге. На вопрос, как действовать пешеходу, чтобы выполнять требования правил, там ответа чаще всего нет. К тому же даже хорошие знания правил не спасают пешехода от возможных грубых ошибок, что подтверждает статистика ДТП! Задача любого воспитателя - дать ребенку необходимые навыки безопасного поведения на дороге в опасных дорожно-транспортных ситуациях, позволить ему увидеть и осознать реальную опасность на дороге и возможность избежать ее. Формирование соответствующей

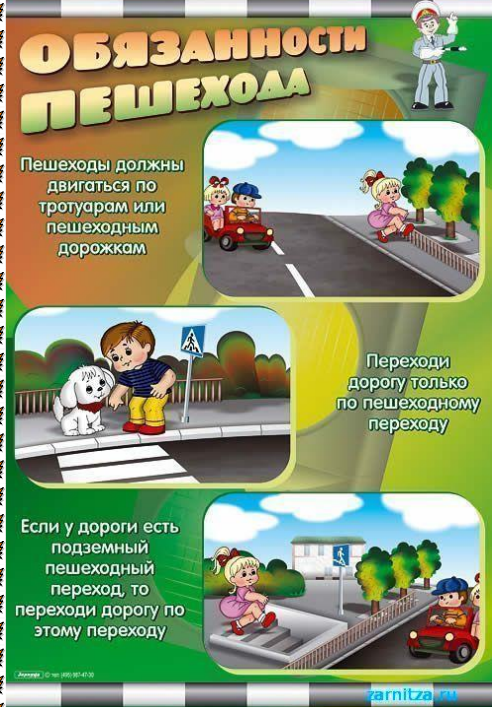
модели поведения, положительного отношения к выполнению правил безопасного поведения на дороге - главная задача воспитателя. Как видим, у дошкольника есть потенциальные возможности усвоить новые правила дорожного движения и уменьшить вероятность попадания его в ДТП. Использовать эти возможности — задача воспитателя. Проблема обеспечения безопасности детей на дорогах чрезвычайно важна и очень многообразна. Задача обучения воспитателем детей далеко не однозначна и не проста. Она включает в себя:

- педагогическое умение привить ребенку устойчивые навыки безопасного поведения в любой дорожной ситуации;
- знание собственно предмета «Правила дорожного движения» и понимание его не только охранительной, но и нравственной сущности;

- знание психофизиологических и возрастных особенностей детей.



## Выписки из правил дорожного движения Российской Федерации



### 4. Обязанности пешеходов

**4.1.** Пешеходы должны двигаться по тротуарам или пешеходным дорожкам, а при

их отсутствии - по обочинам. Пешеходы, перевозящие или переносящие громоздкие предметы, а также лица, передвигающиеся в инвалидных колясках без двигателя, могут двигаться по краю проезжей части, если их движение по тротуарам или обочинам создает помехи для других пешеходов.

При отсутствии тротуаров, пешеходных дорожек или обочин, а также в случае невозможности двигаться по ним пешеходы могут двигаться по велосипедной дорожке или идти в один ряд по краю проезжей части (на дорогах с разделительной полосой - по внешнему краю проезжей части).

При движении по краю проезжей части пешеходы должны идти навстречу движению транспортных средств. Лица, передвигающиеся в инвалидных колясках без двигателя, ведущие мотоцикл, мопед, велосипед, в этих случаях должны следовать по ходу движения транспортных

средств.(в ред. Постановления Правительства РФ от 14.12.2005 N 767)

При движении по обочинам или краю проезжей части в темное время суток или в условиях недостаточной видимости пешеходам рекомендуется иметь при себе предметы со световозвращающими элементами и обеспечивать видимость этих предметов водителями транспортных средств.

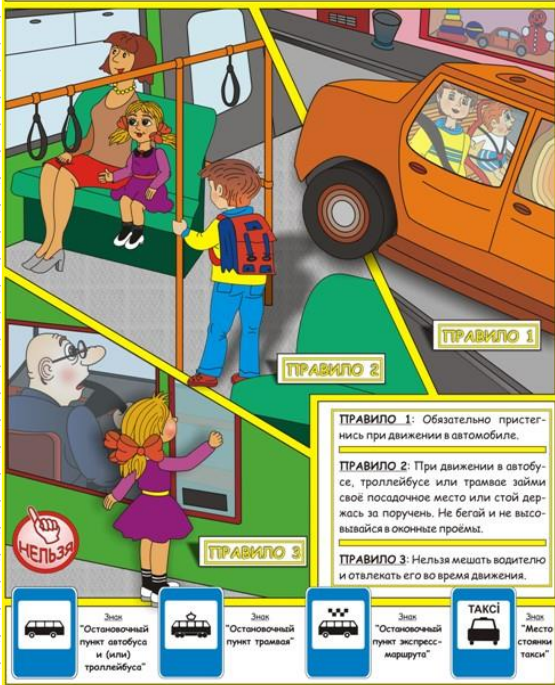
(абзац введен Постановлением Правительства РФ от 14.12.2005 N 767)

**4.2.** Движение организованных пеших колонн по проезжей части разрешается только по направлению движения транспортных средств по правой стороне не более чем по четыре человека в ряд. Спереди и сзади колонны с левой стороны должны находиться сопровождающие с красными флажками, а в темное время суток и в условиях недостаточной видимости - с включенными фонарями: спереди - белого цвета, сзади - красного.

Группы детей разрешается водить только по тротуарам и пешеходным дорожкам, а при их отсутствии - и по обочинам, но лишь в светлое время суток и только в сопровождении взрослых.



## ПРАВИЛА ПОВЕДЕНИЯ ПАССАЖИРОВ



## Выписки из правил дорожного движения Российской Федерации

### 5. Обязанности пассажиров

#### 5.1. Пассажиры обязаны:

- при поездке на транспортном средстве, оборудованном ремнями безопасности, быть пристегнутым ими, а при поездке на мотоцикле - быть в застегнутом мотошле;
- посадку и высадку производить со стороны тротуара или обочины и только после полной остановки транспортного средства.

Если посадка и высадка невозможна со стороны тротуара или обочины, она может осуществляться со стороны проезжей части при условии, что это будет безопасно и не создаст помех другим участникам движения.

Иллюстрированный пример соблюдения правил — залог обеспечения безопасности дорожного движения