

Согласовано:

Начальник управления образования администрации муниципального образования Приморско-Ахтарский район




В.А.Ясиновская

20 г.

Утверждаю:

И.о.заведующего МБДОУ № 3



О.Н.Зюрина

2022 г.

Отчет

о результатах деятельности бюджетного учреждения и об использовании закрепленного за ним муниципального имущества за 2021 год

Муниципальное бюджетное дошкольное образовательное учреждение детский сад № 3 «Ивушка»
(наименование учреждения)

Раздел 1. Общие сведения об учреждении

1.1. Перечень видов деятельности учреждения:

- Дошкольное образование

1.2. Перечень услуг (работ), осуществляемых на платной основе:

Наименование услуг (работ)	Потребители указанных услуг (работ)
1.	
2.	
...	

1.3. Перечень документов учреждения:

Наименование документа	Реквизиты документа (N и дата)	Срок действия документа
1. Устав	№1473 от 10.11.2020	
2. Лицензия на образовательную деятельность	№07395 от 04.12.2015 г.	бессрочная
3. Свидетельство о внесении записи в Единый государственный реестр юридических лиц.	№1022304519160 от 23.09.2019 г.	
4. Свидетельство о постановке на учет	№001398733 от 01.07.1998 г.	

1.4. Сведения о сотрудниках учреждения:

1. Количество штатных единиц учреждения на начало отчетного года, ставок	13,85
2. Процент сотрудников, имеющих высшее профессиональное образование, на начало отчетного года, %	9,9%
3. Процент сотрудников, имеющих среднее профессиональное образование, на начало отчетного года, %	63,6%
4. Количество штатных единиц учреждения на конец отчетного года, ставок	13,85
5. Процент сотрудников, имеющих высшее профессиональное образование, на конец отчетного года, %	9,09%

Процент сотрудников, имеющих среднее профессиональное образование, на конец отчетного года, %	63,6%
7. Изменение (увеличение, уменьшение) количества штатных единиц учреждения на конец отчетного периода	
8. Причины, приведшие к изменению количества штатных единиц учреждения на конец отчетного периода	
9. Средняя заработная плата сотрудников учреждения за отчетный год, рублей	20 475,81

Раздел 2. Результат деятельности учреждения

2.1. Сведения о балансовой (остаточной) стоимости нефинансовых активов учреждения

Наименование показателя	на начало отчетного года	на конец отчетного года	изменение (увеличение, уменьшение), %
1	2	3	4=(3/2*100)-100
Балансовая (остаточная) стоимость нефинансовых активов всего, из них:	2 624 082,89/ 1 336 666,93	2 827 537,93/ 1 264 189,03	7,75/-5,42
балансовая стоимость недвижимого имущества	960 466,59	960 466,59	
балансовая стоимость особо ценного движимого имущества	841 636,00	841 636,00	

2.2. Общая сумма выставленных требований в возмещение ущерба по недостаткам и хищениям материальных ценностей, денежных средств, а также от порчи материальных ценностей за отчетный период
— _____ рублей

2.3. Сведения о показателях по дебиторской и кредиторской задолженности учреждения

2.3.1. Сведения о показателях по дебиторской задолженности учреждения

Наименование показателя	на начало отчетного года	на конец отчетного года	в т.ч. просроченная дебиторская задолженность	Изменение (увеличение, уменьшение), %	Причины образования дебиторской задолженности, в т.ч. нереальной к взысканию
1	2	3	4	5=(3/2*100)-100	6
Дебиторская задолженность всего, в том числе	5 221 356,2	5 487 688,00		5,1	
1. Дебиторская задолженность по доходам, в том числе			-		
1.1. Дебиторская задолженность по доходам за счет субсидии на выполнение муниципального задания	5 214 100	5 487 400,00	-	5,24	
1.2. Дебиторская задолженность по доходам за счет субсидии на иные цели	10 000,00	13 800,00	-	38	
1.3. Дебиторская задолженность по доходам за счет средств от платной и иной приносящей доход	-12 224,00	-13 512,00	-	10,5	

Деятельности					
II. Дебиторская задолженность по выплатам всего, в том числе:					
1. Расчеты по выданным авансам, полученным за счет субсидии на выполнение муниципального задания, всего:	0,00	0,00	-	0,00	
в том числе:					
1.1. по выданным авансам на услуги связи	-	-	-	-	
1.2. по выданным авансам на транспортные услуги	-	-	-	-	
1.3. по выданным авансам на коммунальные услуги	9480,20	0,00	-	0,00	
1.4. по выданным авансам на услуги по содержанию имущества	-	-	-	-	
1.5. по выданным авансам на прочие услуги	-	-	-	-	
1.6. по выданным авансам на приобретение основных средств	-	-	-	-	
1.7. по выданным авансам на приобретение материальных запасов	-	-	-	-	
1.8. по выданным авансам на прочие расходы	-	0,0	-	0,00	
2. Расчеты по выданным авансам, полученным за счет субсидии на иные цели, всего:	10 000	0,00			
в том числе:	-	-	-	-	
2.1. по выданным авансам на услуги связи	0,00	0,00	-	-	
2.2. по выданным авансам на транспортные услуги	-	-	-	-	
2.3. по выданным авансам на коммунальные услуги	-	-	-	-	
2.4. по выданным авансам на услуги по содержанию имущества	-	-	-	-	
2.5. по выданным авансам на прочие услуги	-	-	-	-	
2.6. по выданным авансам на приобретение основных средств	-	-	-	-	

2.7. по выданным авансам на приобретение материальных запасов	-	-	-	-	
2.8. по выданным авансам на прочие расходы	-	0,00	-	-	Компенсация расходов по оплате жилых помещений
3. Расчеты по выданным авансам за счет средств, полученных от платной и иной приносящей доход деятельности, всего:	0,00	0,00	-	0,00	
в том числе:					
3.1. по выданным авансам на услуги связи	-	-	-	-	
3.2. по выданным авансам на транспортные услуги	-	-	-	-	
3.3. по выданным авансам на коммунальные услуги	-	-	-	-	
3.4. по выданным авансам на услуги по содержанию имущества	-	-	-	-	
3.5. по выданным авансам на прочие услуги	-	-	-	-	
3.6. по выданным авансам на приобретение основных средств	0,00	0,00	-	0,00	
3.7. по выданным авансам на приобретение материальных запасов	0,00	0,00	-	0,00	
3.8. по выданным авансам на прочие расходы	-	-	-	-	

2.3.2. Сведения о показателях по кредиторской задолженности учреждения

Наименование показателя	начало отчетного года	на конец отчетного года	в т.ч. просроченная кредиторская задолженность	Изменение (увеличение, уменьшение), %	Причины образования кредиторской задолженности, в т.ч. просроченной
1	2	3	4	$5 = (3/2 * 100) - 100$	6
Кредиторская задолженность всего, в том числе:	-26 164,43	-49 206,74	-	88,06	
1. Расчеты за счет субсидии на выполнение муниципального задания, всего:		-26 507,68			
в том числе:					

1.1. по заработной плате и начислениям на выплаты по оплате труда	23 789,4	0,00		0,00	Страховые взносы
1.2. по оплате услуг связи	-313,2	-397,63	-	26,95	Текущая задолженность, согласно условиям договора.
1.3. по оплате транспортных услуг	0,00	0,00	-	0	Текущая задолженность, согласно условиям договора.
1.4. по оплате коммунальных услуг		-29 350,75			
1.5. по оплате услуг по содержанию имущества					
1.6. по оплате прочих услуг					
1.7. по приобретению основных средств					
1.8. по приобретению материальных запасов					
1.9. по оплате прочих расходов					
1.10. по платежам в бюджет	2 688,23	3 240,70	-	21,66	За размещение отходов производства и потребления
1.11. по прочим расчетам с кредиторами					
2. Расчеты за счет субсидии на иные цели, всего:	0,00	0,00		0,00	
в том числе:					
2.1. по заработной плате и начислениям на выплаты по оплате труда					
2.2. по оплате услуг связи					
2.3. по оплате транспортных услуг					
2.4. по оплате коммунальных услуг					
2.5. по оплате услуг по содержанию имущества					
2.6. по оплате прочих услуг					
2.7. по приобретению основных средств					
2.8. по приобретению материальных запасов					
2.9. по оплате прочих расходов	0,00	0			Начисление компенсационных выплат спец.села по коммунальным услугам
2.10. по платежам в бюджет					
2.11. по прочим расчетам с кредиторами					
3. Расчеты за счет средств, полученных от платной и иной приносящей доход деятельности, всего:	0,00	6 131,00	-	0	Начисление налога на прибыль;
в том числе:					

1. по заработной плате и начислениям на выплаты по оплате труда					
3.2. по оплате услуг связи					
3.3. по оплате транспортных услуг					
3.4. по оплате коммунальных услуг					
3.5. по оплате услуг по содержанию имущества					
3.6. по оплате прочих услуг		-28 830,06			Кредиторская задолженность за продукты питания
3.7. по приобретению основных средств					
3.8. по приобретению материальных запасов					
3.9. по оплате прочих расходов					
3.10. по платежам в бюджет	0,00				
3.11. по прочим расчетам с кредиторами					

2.4. Сведения по оказанию услуг учреждением

2.4.1. Информация о ценах (тарифах) на платные услуги (работы), оказываемые учреждением потребителям, а также доходах, полученных учреждением от оказания платных услуг (выполнения работ)

№ п/п	Наименование услуги (работы)	Цена (тариф) в I кв. за единицу услуги, рублей	Цена (тариф) во II кв. за единицу услуги, рублей	Цена (тариф) в III кв. за единицу услуги, рублей	Цена (тариф) в IV кв. за единицу услуги, рублей	Сумма дохода, полученного учреждением от оказания платной услуги (выполнения работы), рублей
1.	Родительская плата за присмотр и уход за детьми, осваивающими образовательные программы дошкольного образования с 3 лет	56,00	56,00	56,00	72,00	221972,00
2.	Родительская плата за присмотр и уход за детьми, осваивающими образовательные программы дошкольного образования до 3 лет	45,00	45,00	45,00	57,00	32929,00
...						

2.4.2. Общее количество потребителей, воспользовавшихся услугами (работами) учреждения (в т.ч. платными) за отчетный период 26 единиц.

2.4.3. Количество жалоб потребителей - 0 шт.

2.4.4. Принятые меры по результатам рассмотрения жалоб потребителей:

2.4.5. Показатели по поступлениям и выплатам учреждения

Наименование показателя	КОСГУ	Суммы плановых поступлений и выплат, рублей	Суммы кассовых поступлений (с учетом возврата) и выплат (с учетом восстановленных кассовых выплат), рублей	Процент отклонения от плановых показателей, %	Причины отклонений от плановых показателей
1	2	3	4	5=100-(4/3*100)	
Планируемый остаток средств на начало	X	22 509,37	22 509,37	0	
Поступления, всего:	X	5 955 627,70	5 925 018,50	-0,51	
в том числе:	X				
Субсидии на выполнении государственного задания	X	5 503 500,00	5 503 500,00	0,00	
Целевые субсидии	X	166 617,50	166 617,50	0,00	
Бюджетные инвестиции	X				
Поступления от оказания бюджетным учреждением услуг (выполнения работ), предоставление которых для физических и юридических лиц осуществляется на платной основе, а также поступления от иной приносящей доход деятельности всего	X	276 030,00	254 901,00	-7,65	
в том числе:	X				
от выбытий основных средств	X		0,00		
платные услуги	X		0,00		
родительская плата	X	276 030,00	254 901,00	-7,65	
добровольные пожертвования	X	0,00	0,00	0,00	
Иные доходы		9 480,20	9 480,20	0,00	
Увеличение остатков денежных средств за счет возврата дебиторской задолженности прошлых лет		9 480,20	9 480,20	0,00	
Планируемый остаток средств на конец планируемого	X	1 757,00	1 757,00	0,00	
Выплаты, всего:		900 5 978 137,07	5 955 251,07	-1,12	

в том числе:					
Оплата труда и начисления на выплаты по оплате труда, всего	210	3 890 486,48	3 890 486,48	0,00	
из них:					
Заработная плата	211	3 010 995,20	3 010 995,20	0,00	
Прочие выплаты	212		0,00	0,00	
Начисления на выплаты по оплате труда	213	879 491,28	879 491,28	0,00	
Оплата работ, услуг, всего	220	1 208 964,51	1 208 964,51	-0,001	
из них:					
Услуги связи	221	17 814,50	17 814,50	-0,10	
Транспортные	222		0,00		
Коммунальные	223	514 526,05	514 526,05	0,00	
Работы, услуги по содержанию имущества	225	170 666,16	170 666,16	0,00	
Прочие работы, услуги	226	505 957,80	505 957,80	0,00	
Выплаты социального характера	260	35 784,31	35 784,31	0,00	
Прочие расходы	290	13 111,01	13 111,01	0,00	
Поступление нефинансовых активов, всего	300	829 790,76	806 904,76	-15,76	
из них:					
Увеличение стоимости основных средств	310	159 720,76	159 720,76	0,00	
Увеличение стоимости материальных запасов	340	670 070,00	647 184,00	-19,58	

2.4.6. Сведения о выполнении государственного задания и целевых показателей эффективности работы учреждения

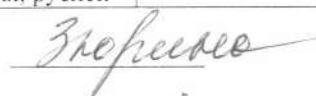
Наименование показателя	Ед. измерения	Утвержденная величина задания	% выполнения задания	Причины невыполнения государственного задания и заданий по целевым показателям эффективности работы учреждения
1. Отсутствие обоснованных жалоб родителей/законных представителей	Штука	0	0	

2. Число обучающихся	человек	27	100%	
3. Число дней проведенных детьми в группах	день	4877	100%	

Раздел 3. Сведения об использовании имущества, закрепленного за учреждением

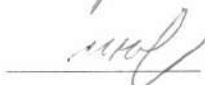
Наименование показателя	На начало отчетного года	На конец отчетного года
1. Общая балансовая (остаточная) стоимость недвижимого имущества, находящегося у учреждения на праве оперативного управления, рублей	442 029,96/0,0	442 029,96/0,0
в т.ч. переданного в:		
аренду		
безвозмездное пользование		
2. Общая балансовая (остаточная) стоимость движимого имущества, находящегося у учреждения на праве оперативного управления, рублей	1 481 203,4/635 817,4	1 715 278,66/593 959,72 ,4
в т.ч. переданного в:		
аренду		
безвозмездное пользование		
3. Общая площадь объектов недвижимого имущества, находящегося у учреждения на праве оперативного управления, кв.м.	325,4	325,4
в т.ч. переданного в:		
аренду		
безвозмездное пользование		
4. Количество объектов недвижимого имущества, находящегося у учреждения на праве оперативного управления, единиц	1	1
5. Объем средств, полученных в отчетном году от распоряжения в установленном порядке имуществом, находящимся у учреждения на праве оперативного управления,		
в т.ч.:		
переданного в аренду		
иного использования		
6. Общая балансовая (остаточная) стоимость недвижимого имущества, приобретенного учреждением в отчетном году за счет средств, выделенных учредителем на указанные цели, рублей		
7. Общая балансовая (остаточная) стоимость недвижимого имущества, приобретенного учреждением в отчетном году за счет доходов, полученных от платных услуг и иной приносящей доход деятельности, рублей		
8. Общая балансовая (остаточная) стоимость особо ценного движимого имущества, находящегося у учреждения на праве оперативного управления, рублей	841 636,00/635 817,40	841 636,00/593 959,72

Руководитель



О.Н.Зюрина

Главный бухгалтер



Н.В.Кривонос