



СОГЛАСОВАНО
 Ответственный по ОТ
 /Савеская А. К./
 29.08.2018 г.



УТВЕРЖДЕНО
 Директор
 БОУ СОШ № 6 МО Днепропетровский район
 /Холодова Н. Г./
 от 30.08.2018 г.
 Препечат №



СОГЛАСОВАНО
 Ответственный по ОТ
 /Савеская А. К./
 29.08.2018 г.

**Инструкция по технике безопасности № 9
 «Правила поведения в случае террористической угрозы»**

1. **Порядок действий при обнаружении предмета, похожего на взрывное устройство**
 - 1.1. Расмотрим признаки реальной опасности осуществления осуществления угрозы взрыва.
 - Наличие предметов сомнительного происхождения (сумки, пакеты, кейсы, коробки и т.д.), как будто кем-то случайно оставленных.
 - Предметы, имеющие явные признаки стандартных армейских боеприпасов, форму ручных осколочных гранат, инженерных мин, имеющих характерную зеленого цвета защитную окраску, следы ремонтных работ, участки с нарушенной окраской и антенно-двухотренные конструктивной необходимости объектом, электроприборы и антенные устройства, натянута проволока, шнуры и провода, скотч, изоленту, следы взлома, тайного проникновения.
 - 1.2. В целях защиты от возможного взрыва запрещается:
 - Трогать и перемещать подозрительные предметы.
 - Запивать жидкостями, засыпать сыпучими веществами или накрывать какими-либо материалами.
 - Пользоваться электродиагностической (радио- и мобильными телефонами) вблизи от подозрительного предмета.
 - Оказывать температурное, звуковое, механическое и электромагнитное воздействие.
 - 1.3. В целях принятия неотложных мер по ликвидации угрозы взрыва необходимо:
 1. Обращаться с подозрительным предметом как со взрывным устройством, любую угрозу воспринимать как реальную до тех пор, пока не будет показано обратное.
 2. Немедленно сообщить полному и достоверную информацию об обнаружении подозрительного предмета в правоохранительные органы.
 3. Зафиксировать время и место обнаружения.
 4. Освободить от людей опасную зону в радиусе не менее 100 м.
 5. По возможности обеспечить (помочь обеспечить) организованную эвакуацию людей с территории, прилегающей к опасной зоне.
 7. Дождаться прибытия представителей правоохранительных органов, указать место расположения подозрительного предмета, время и обстоятельства его обнаружения.
 8. Далее действовать по указанной представителями правоохранительных органов.
 9. Быть готовым описать внешний вид предмета, похожего на взрывное устройство.
 - 1.4. При охране подозрительного предмета необходимо находиться, по возможности, за предметами, обеспечивающими защиту (угол здания, колонна, толстое дерево, автомашина и т.д.).
 - 1.5. Самостоятельное обезвреживание, изъятие или уничтожение взрывного устройства категорически запрещаются!
2. **Порядок действий при захвате в заложники**
 - 2.1. Любой человек по стечению обстоятельств может оказаться заложником у преступников. При этом они, преступники, могут добиваться достижения политических целей, получения выкупа и т.п.

Во всех случаях ваша жизнь становится предметом торга для террористов.
2.2. Если вы оказались заложником, необходимо придерживаться следующих правил поведения:

1. Не допускайте действий, которые могут спровоцировать нападающих к применению оружия и привести к человеческим жертвам.
 2. Переנסите лишения, оскорбления, не смотрите в глаза преступникам, не ведите себя вызывающе.
 3. При необходимости выполняйте требования преступников, не противоречьте им, не рискуйте жизнью окружающих и своей собственной, старайтесь не допускать истерик и паники.
 4. На совершение любых действий (сесть, встать, попить, сходить в туалет) спрашивайте разрешение.
- Будьте внимательны, постарайтесь запомнить приметы преступников, отличительные черты их лиц, имена, клички, возможные шрамы и татуировки, особенности речи и манеры поведения.

2.3. Помните, что получив сообщение о вашем захвате, спецслужбы уже начали действовать и предпримут все необходимое для вашего освобождения.

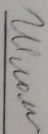
2.4. Во время проведения спецслужбами операции по вашему освобождению неукоснительно соблюдайте следующие требования:

1. Лежите на полу лицом вниз, голову закройте руками и не двигайтесь.
2. Ни в коем случае не бегите навстречу сотрудникам спецслужб или от них, так как они могут принять вас за преступника.
3. Если есть возможность, держитесь подальше от проемов дверей и окон.
- 2.5. При необходимости оказания срочной врачебной помощи безотлагательно исполняйте инструкцию по оказанию первой доврачебной помощи пострадавшему до приезда скорой помощи.

2.6. Телефоны экстренной связи:

- 101 - Пожарная охрана
- 102 - Полиция
- 103 - Скорая помощь

Инструкцию разработал:
Заместитель директора по УВР

 Шлома И. М.