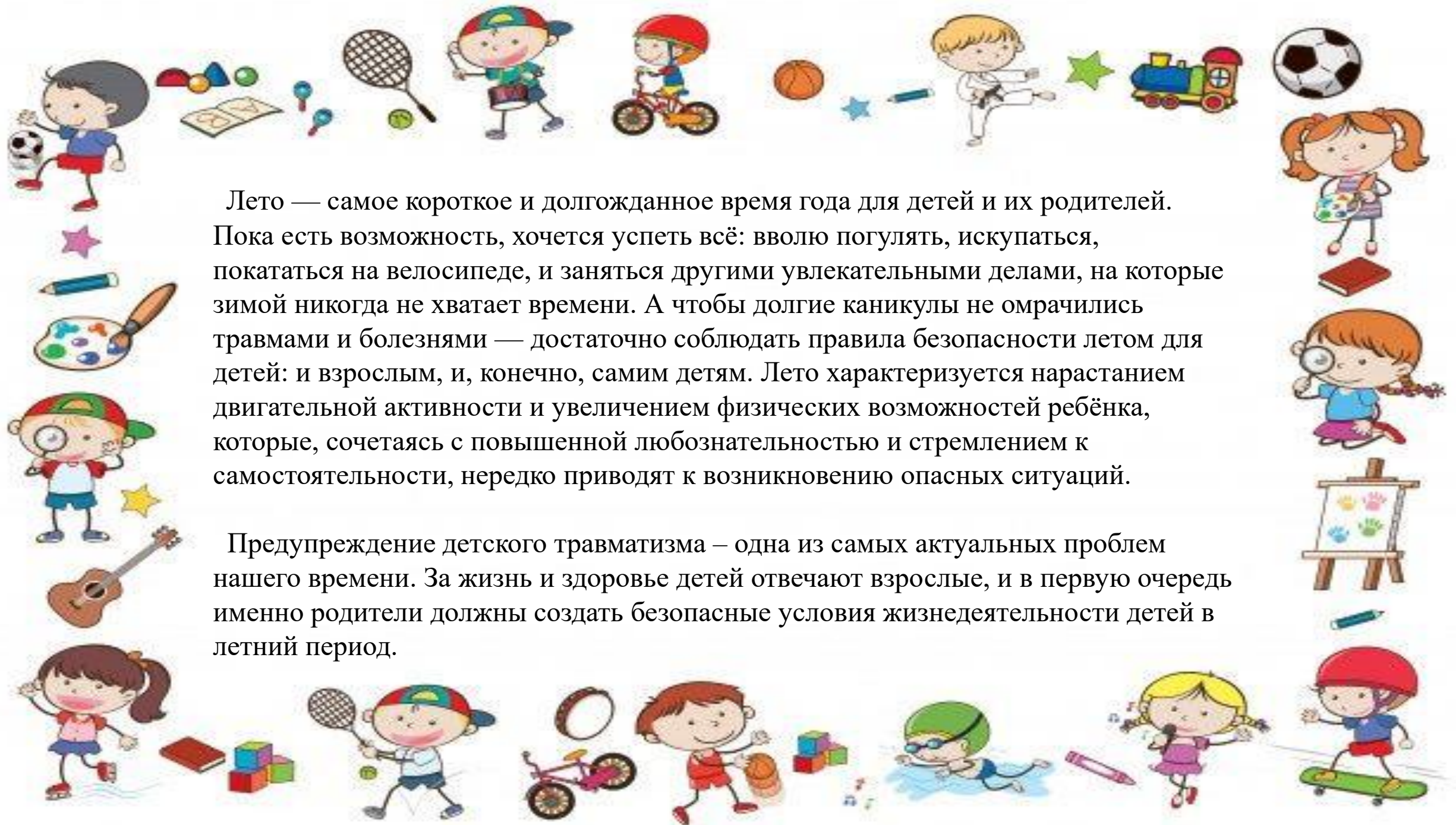




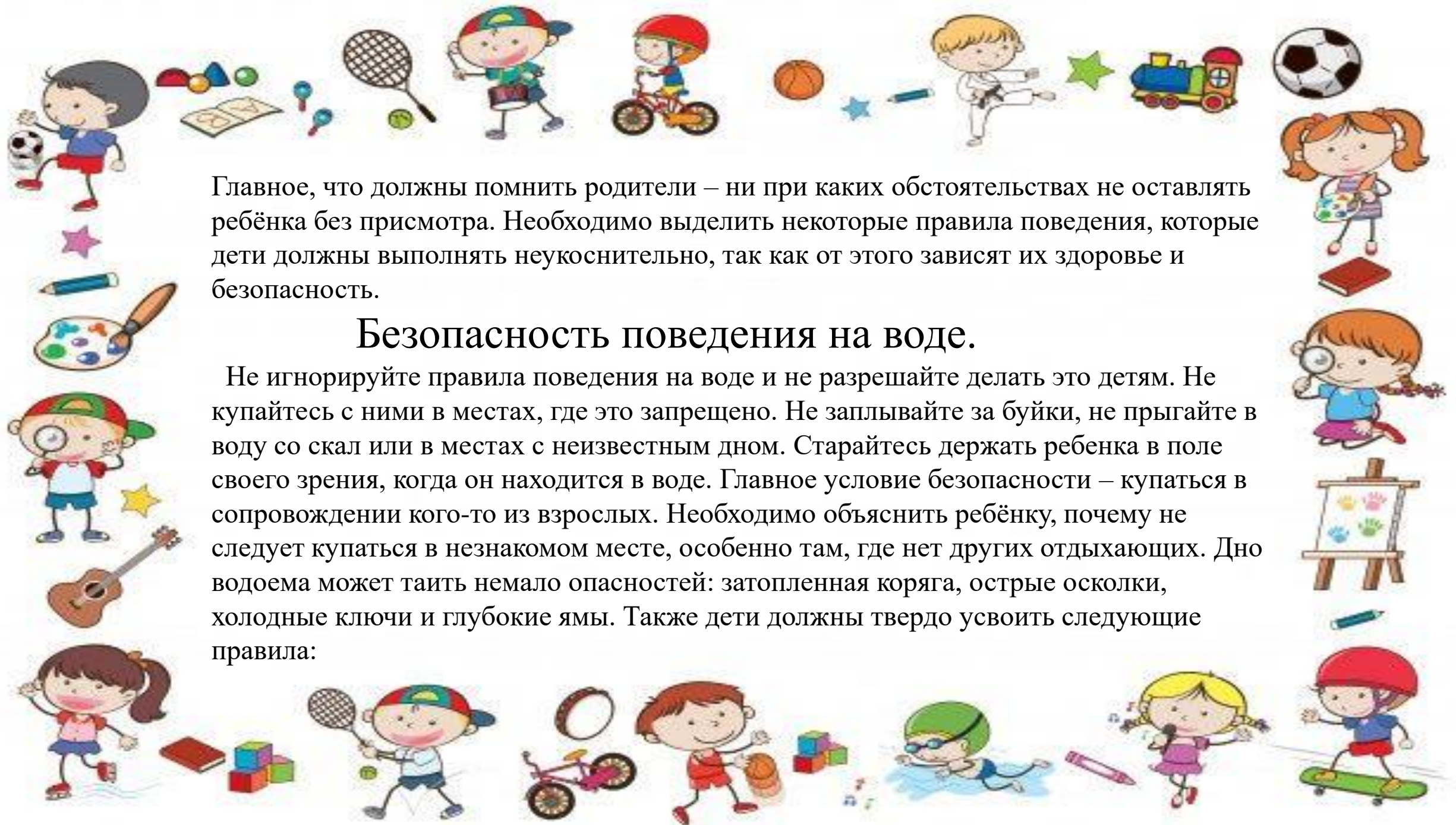
Безопасность детей в летний период.

МДОУ "Эммаусский детский сад общеразвивающего вида"
воспитатель Большакова Т.В. Май 2026г.



Лето — самое короткое и долгожданное время года для детей и их родителей. Пока есть возможность, хочется успеть всё: вволю погулять, искупаться, покататься на велосипеде, и заняться другими увлекательными делами, на которые зимой никогда не хватает времени. А чтобы долгие каникулы не омрачились травмами и болезнями — достаточно соблюдать правила безопасности летом для детей: и взрослым, и, конечно, самим детям. Лето характеризуется нарастанием двигательной активности и увеличением физических возможностей ребёнка, которые, сочетаясь с повышенной любознательностью и стремлением к самостоятельности, нередко приводят к возникновению опасных ситуаций.

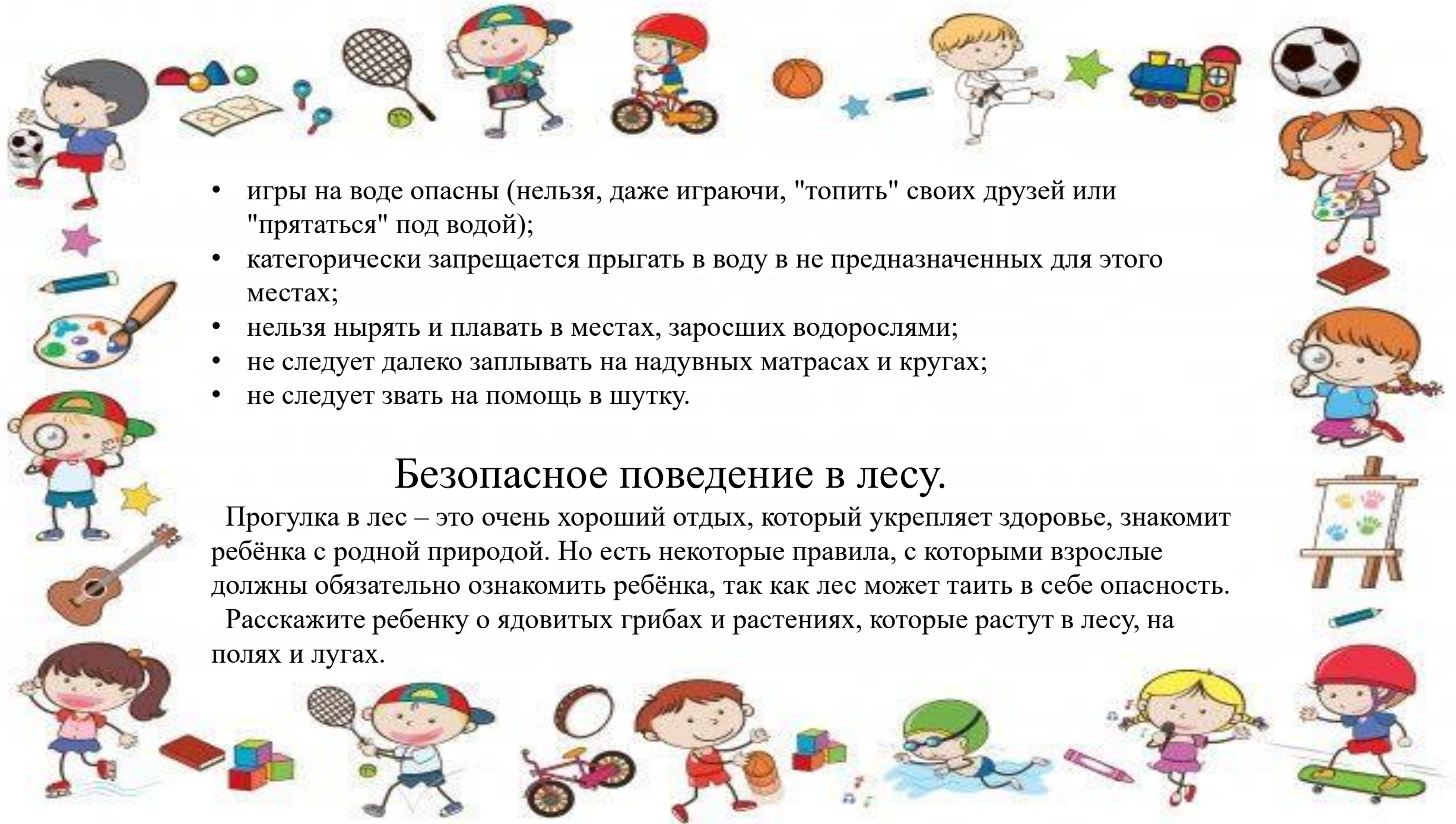
Предупреждение детского травматизма – одна из самых актуальных проблем нашего времени. За жизнь и здоровье детей отвечают взрослые, и в первую очередь именно родители должны создать безопасные условия жизнедеятельности детей в летний период.



Главное, что должны помнить родители – ни при каких обстоятельствах не оставлять ребёнка без присмотра. Необходимо выделить некоторые правила поведения, которые дети должны выполнять неукоснительно, так как от этого зависят их здоровье и безопасность.

Безопасность поведения на воде.

Не игнорируйте правила поведения на воде и не разрешайте делать это детям. Не купайтесь с ними в местах, где это запрещено. Не заплывайте за буйки, не прыгайте в воду со скал или в местах с неизвестным дном. Старайтесь держать ребенка в поле своего зрения, когда он находится в воде. Главное условие безопасности – купаться в сопровождении кого-то из взрослых. Необходимо объяснить ребёнку, почему не следует купаться в незнакомом месте, особенно там, где нет других отдыхающих. Дно водоема может таить немало опасностей: затопленная коряга, острые осколки, холодные ключи и глубокие ямы. Также дети должны твердо усвоить следующие правила:

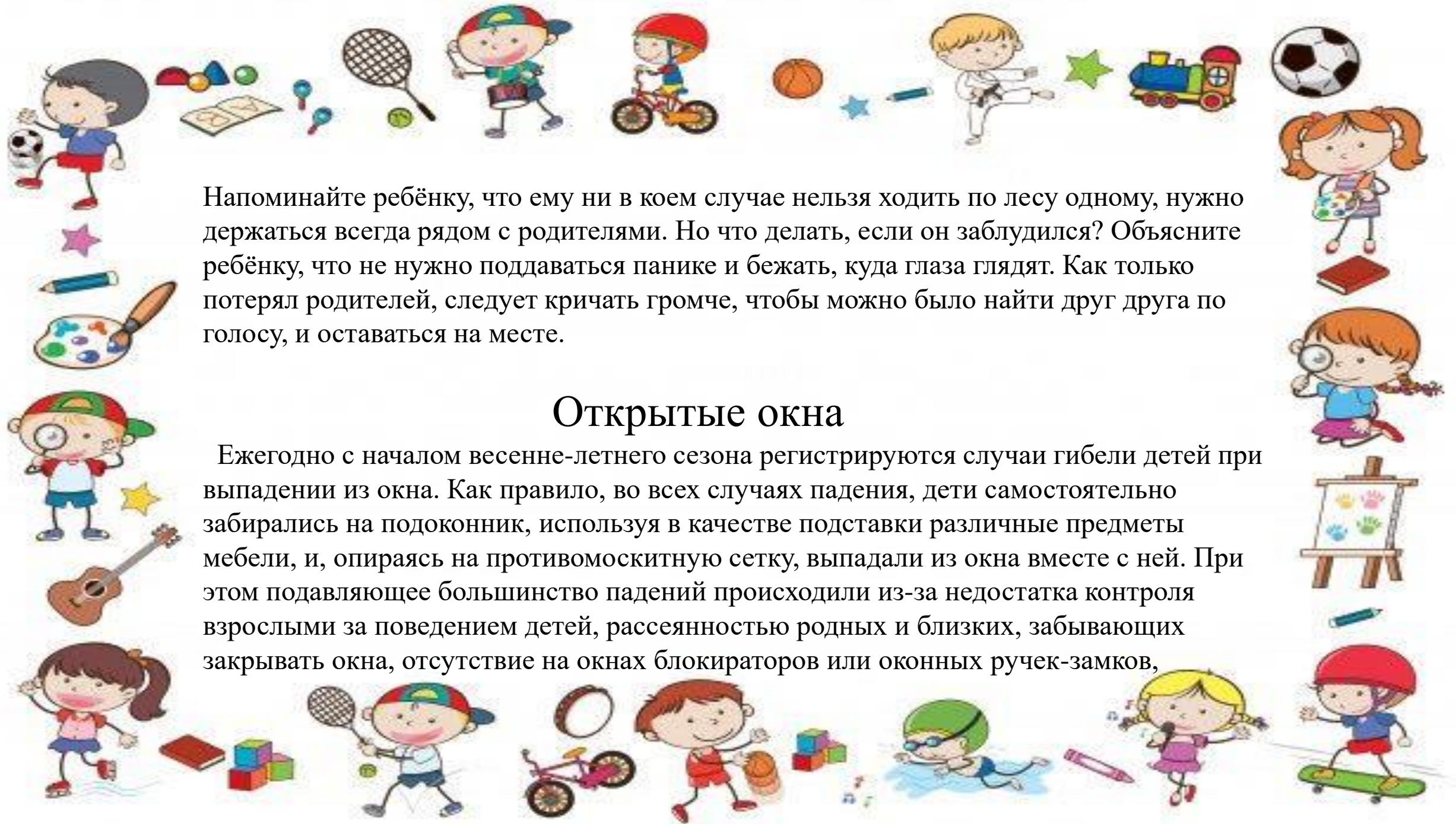


- игры на воде опасны (нельзя, даже играючи, "топить" своих друзей или "прятаться" под водой);
- категорически запрещается прыгать в воду в не предназначенных для этого местах;
- нельзя нырять и плавать в местах, заросших водорослями;
- не следует далеко заплывать на надувных матрасах и кругах;
- не следует звать на помощь в шутку.

Безопасное поведение в лесу.

Прогулка в лес – это очень хороший отдых, который укрепляет здоровье, знакомит ребёнка с родной природой. Но есть некоторые правила, с которыми взрослые должны обязательно ознакомить ребёнка, так как лес может таить в себе опасность.

Расскажите ребенку о ядовитых грибах и растениях, которые растут в лесу, на полях и лугах.



Напоминайте ребёнку, что ему ни в коем случае нельзя ходить по лесу одному, нужно держаться всегда рядом с родителями. Но что делать, если он заблудился? Объясните ребёнку, что не нужно поддаваться панике и бежать, куда глаза глядят. Как только потерял родителей, следует кричать громче, чтобы можно было найти друг друга по голосу, и оставаться на месте.

Открытые окна

Ежегодно с началом весенне-летнего сезона регистрируются случаи гибели детей при выпадении из окна. Как правило, во всех случаях падения, дети самостоятельно забиралась на подоконник, используя в качестве подставки различные предметы мебели, и, опираясь на противомоскитную сетку, выпадали из окна вместе с ней. При этом подавляющее большинство падений происходили из-за недостатка контроля взрослыми за поведением детей, рассеянностью родных и близких, забывающих закрывать окна, отсутствие на окнах блокираторов или оконных ручек-замков,



неправильной расстановкой мебели, дающей возможность детям самостоятельно забираться на подоконники, и наличие москитных сеток, создающих иллюзию закрытого окна.

- Не оставлять окна открытыми, если дома маленький ребенок, поскольку достаточно отвлечься на секунду, которая может стать последним мгновением в жизни ребёнка или искалечить её навсегда.
- Не использовать москитные сетки без соответствующей защиты окна – дети любят опираться на них, воспринимая как надёжную опору.
- Не оставлять ребенка без присмотра.
- Не ставить мебель поблизости окон, чтобы ребёнок не взобрался на подоконник и не упал.
- Тщательно подобрать аксессуары на окна. В частности, средства защиты от солнца, такие, как жалюзи и рулонные шторы должны быть без свисающих шнуров и цепочек. Ребёнок может в них запутаться и спровоцировать удушье.



- Установить на окна блокираторы или оконные ручки-замки с ключом, препятствующие открытию окна ребёнком самостоятельно.

Пожарная безопасность.

Пожар может возникнуть в любом месте и в любое время. Поэтому к нему надо быть подготовленным. Главное, что нужно запомнить - спички и зажигалки служат для хозяйственных дел, но никак не для игры. Даже маленькая искра может привести к большой беде в любом месте, даже на улице. Закрепляйте с детьми правила пожарной безопасности:

- Не играть со спичками, не разводить костры.
- Не включать электроприборы, если взрослых нет дома.
- Не открывать дверцу печки или камина.
- Нельзя бросать в огонь пустые баночки и флаконы от бытовых химических веществ, особенно аэрозоли.



- Не играть со спичками, не разводить костры.
- Не включать электроприборы, если взрослых нет дома.
- Не открывать дверцу печки или камина.
- Нельзя бросать в огонь пустые баночки и флаконы от бытовых химических веществ, особенно аэрозоли.
- Не играть с бензином и другими горючими веществами.
- Никогда не прятаться при пожаре, ни под кровать, ни в шкаф. При пожаре звонить 101, 112 (назвать свой адрес, телефон, фамилию и рассказать, что горит).

Ролики, велосипеды, самокаты.

Активный отдых летом интересен и полезен для ребёнка: зимой уже не удастся покататься на велосипеде, роликах и самокате. Но любой активный вид спорта может быть опасен! Согласно статистике, аварии на велосипеде и падения — одни из основных причин детских травм летом.



Соблюдайте правила безопасности во время летних забав, и пусть здоровье ребёнка от активной деятельности только укрепляется!

Расскажите ребёнку, какие правила нужно соблюдать при летней активности, чтобы свести риск травм к минимуму:

- при катании на велосипеде, самокате, роликах необходимо защитить уязвимые места: надевать шлем, наколенники, налокотники — детские хирурги утверждают, что большинство травм удалось бы избежать, если бы дети были соответствующим образом экипированы;
- ролики, велосипед или самокат должны подходить ребёнку по размеру: велосипед не должен быть низким или слишком высоким, ролики должны плотно фиксировать ногу, но не пережимать её;
- электросамокат — опасный транспорт: он развивает большую скорость, плохо виден автомобилистам и мешает пешеходам на тротуарах, поэтому лучше предпочесть электросамокату обычный самокат;



- упасть во время катания может любой — и учиться падать нужно правильно: сгруппироваться, свернувшись калачиком, не выставляя руки вперёд.

Детям о личной безопасности.

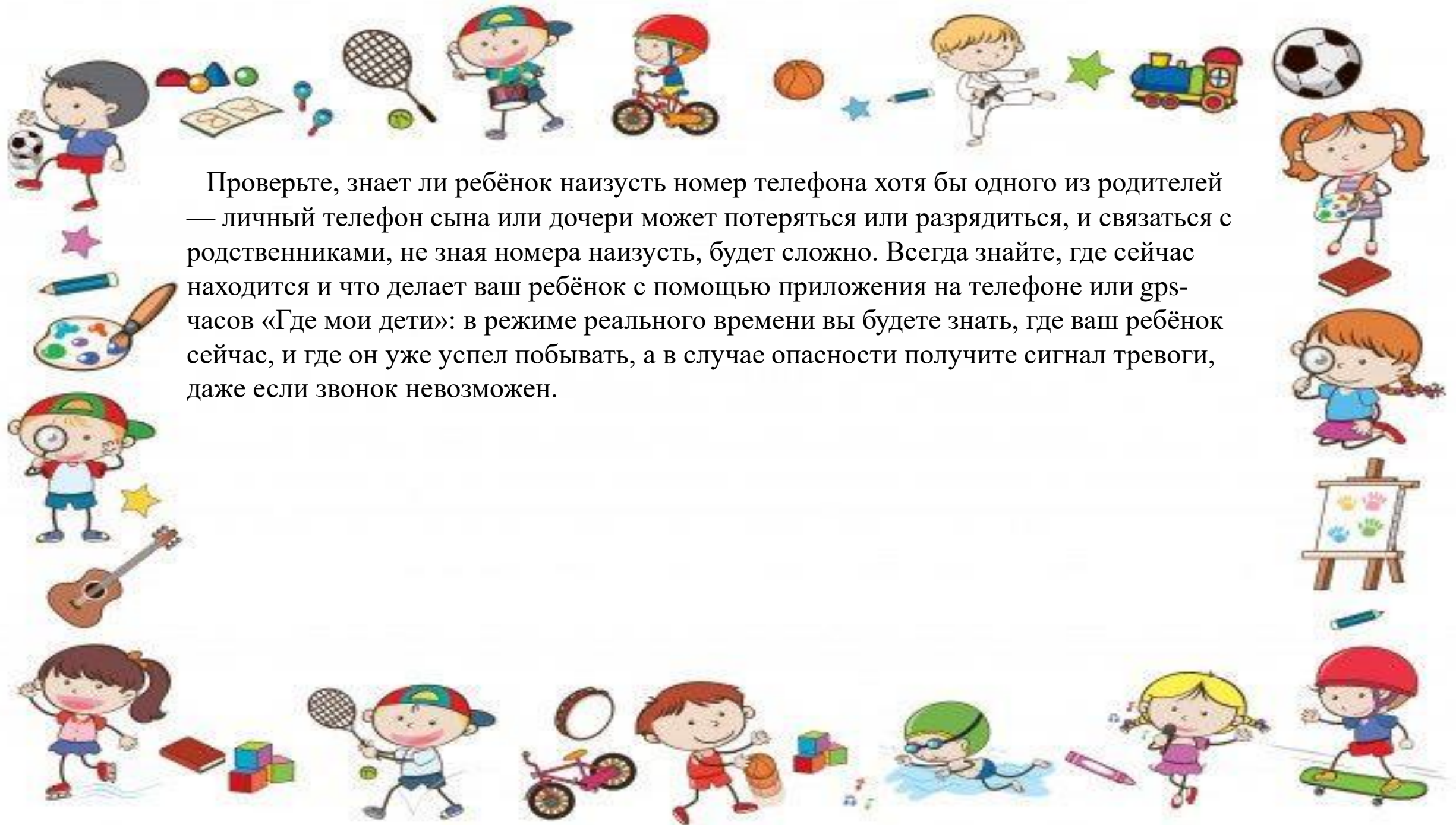
Чтобы обеспечить личную безопасность детей, необходимо выработать у них умение отказываться от нежелательного общения. Детям необходимо знать и в повседневной жизни соблюдать ряд общеизвестных правил личной безопасности:

- не ходить в отдаленные и безлюдные места (стройки, заброшенные здания, подвалы, пустыри, лесополосы, крыши высотных зданий, чердаки и др.);
- не вступать в разговор с незнакомым человеком на улице, даже если это милая женщина;
- поддерживать с родителями связь по телефону;
- сообщать родителям куда, с кем, насколько уходит из дома и как с ним можно связаться помимо его личного телефона (по телефону друзей и их родителей,



по телефону тренера, классного руководителя и пр.)

- не принимать подарки и угощения от незнакомых людей;
- не пускать посторонних в свою квартиру, несмотря на то, кем они представляются (полицейский, врач, слесарь, соседка с верхнего этажа, мамина подруга и пр.);
- не садиться в чужую машину без родителей;
- не входить с незнакомым человеком в лифт;
- не трогать незнакомые подозрительные предметы;
- не вступать в общение с религиозными пропагандистами на улице или в общественном месте;
- избегать общения с пьяным человеком.



Проверьте, знает ли ребёнок наизусть номер телефона хотя бы одного из родителей — личный телефон сына или дочери может потеряться или разрядиться, и связаться с родственниками, не зная номера наизусть, будет сложно. Всегда знайте, где сейчас находится и что делает ваш ребёнок с помощью приложения на телефоне или gps-часов «Где мои дети»: в режиме реального времени вы будете знать, где ваш ребёнок сейчас, и где он уже успел побывать, а в случае опасности получите сигнал тревоги, даже если звонок невозможен.



Уважаемые родители!

Несмотря на возможные опасности, лето всегда остаётся любимым временем года и для детей, и для их родителей. Летом есть много возможностей для сближения семьи: поездки на природу, общие спортивные занятия, игры и прогулки. Не забывайте о разумных правилах безопасности — и пусть ваше лето не омрачат никакие неприятности!

Формируйте и систематически закрепляйте у своих детей опыт безопасного поведения, это поможет им предвидеть опасности и по возможности избегать их.



Спасибо за внимание!