



Государственное профессиональное образовательное учреждение
Ямало-Ненецкого автономного округа
«Надымский профессиональный колледж»

УТВЕРЖДЕНО

приказом директора ГПОУ ЯНО

«Надымский профессиональный
колледж»

№ 92-од от 31.08.2021 г.

ПОЛОЖЕНИЕ

***О порядке обеспечения обучающихся специальной
одеждой, специальной обувью и другими
средствами индивидуальной защиты (СИЗ) на
период обучения, прохождения учебной и
производственной практики***

	Должность	Фамилия/Подпись	Дата
Разработал:	Специалист по охране труда	Малютина С.В.	
Согласовано:	Заместитель директора по общим вопросам	Федюкова З.С.	

1. ОБЩИЕ ПОЛОЖЕНИЯ

1.1. Настоящее Положение разработано в соответствии со ст. 212, 221 Трудового Кодекса Российской Федерации, Приказом Министерства здравоохранения и социального развития Российской Федерации от 01.09.2014 № 290н «Об утверждении межотраслевых правил обеспечения работников специальной одеждой, специальной обувью и другими средствами индивидуальной защиты».

1.2. Руководитель образовательной организации обязан организовать хранение, стирку, сушку, дезинфекцию, выданных по установленным нормам средств индивидуальной защиты (далее – СИЗ).

1.3. Приобретение средств индивидуальной защиты, хранение, стирка, чистка, ремонт, дезинфекция, обеспыливание и обезвреживание СИЗ осуществляются за счет средств образовательного учреждения.

1.4. Специальная одежда, специальная обувь и другие средства индивидуальной защиты приобретаются образовательным учреждением для обучающихся по программам подготовки квалифицированных рабочих и служащих.

1.5. В тех случаях, когда такие средства индивидуальной защиты, как диэлектрические галоши и перчатки, диэлектрический резиновый коврик, защитные очки и щитки, респиратор и другие, не указаны в Типовых отраслевых нормах, они могут быть выданы образовательным учреждением в зависимости от характера выполняемых работ со сроком носки – до износа или как дежурные.

1.6. Перед проведением учебной и производственной практики мастер производственного обучения ознакомливает обучающегося с настоящим Положением, а также с перечнем профессий и специальностей, которым предусмотрена бесплатная выдача специальной одежды, специальной обуви и других средств индивидуальной защиты.

1.7. Обучающиеся обязаны:

- пользоваться выданными СИЗ и правильно их применять;
- своевременно ставить в известность мастера производственного обучения о пришедших в негодность СИЗ;
- бережно относиться к выданным в их пользование СИЗ.

1.8. Настоящее Положение является нормативным документом, обязательным для руководства и исполнения.

1.9. Вопросы материальной ответственности за ущерб, причиненный образовательному учреждению в связи с утратой или порчей по небрежности специальной одежды, специальной обуви и других средств индивидуальной защиты или в иных случаях (хищение или умышленная порча указанных изделий) регулируются действующим законодательством.

1.10. Ответственность за организацию своевременного обеспечения обучающихся специальной одеждой, специальной обувью и другими средствами индивидуальной защиты, за организацию контроля, за правильностью их применения работниками, и за выполнение настоящего Положения возлагается на заместителя директора по учебно-производственной работе, заведующего производственной практикой, мастеров производственного обучения.

1.11. Ответственность за применением СИЗ обучающимися во время учебной практики возлагается на мастеров производственного обучения.

1.12. НОРМАТИВНЫЕ ДОКУМЕНТЫ

Настоящее Положение разработано на основании следующих нормативных документов, регламентирующих требования по обеспечению обучающихся спецодеждой, специальной обувью и другими средствами индивидуальной защиты:

- Трудовой кодекс РФ;
- Приказ Министерства здравоохранения и социального развития РФ от 01.06.2009 г. № 290н «Об утверждении Межотраслевых правил обеспечения работников специальной одеждой, специальной обувью и другими средствами индивидуальной защиты»;
- Приказ Министерства труда и социальной защиты РФ от 9 декабря 2014 г. № 997н «Об утверждении Типовых норм бесплатной выдачи специальной одежды, специальной обуви и других средств индивидуальной защиты работникам сквозных профессий и должностей всех видов экономической деятельности, занятым на работах с вредными и (или) опасными условиями труда, а также на работах, выполняемых в особых температурных условиях или связанных с загрязнением»;

2. ПОРЯДОК ПРИОБРЕТЕНИЯ СРЕДСТВ ИНДИВИДУАЛЬНОЙ ЗАЩИТЫ, ИХ ПРИЕМКА И ХРАНЕНИЕ

2.1. Оформление заявки на приобретение средств индивидуальной защиты.

2.1.1. Обеспечение специальной одеждой, специальной обувью и другими средствами индивидуальной защиты осуществляется на основе заявок на приобретение СИЗ, согласно Приложению № 1. Методы определения размеров СИЗ приведены в Приложении № 3.

Заявки на приобретение СИЗ для обучающихся учебных групп составляются мастерами производственного обучения в начале учебного года до 15 сентября и обобщаются заведующим производственной практикой и согласовываются с директором образовательного учреждения.

2.1.2. Руководитель образовательного учреждения утверждает Перечень профессий и специальностей обучающихся, для которых установлена бесплатная выдача СИЗ на время прохождения учебной и производственной практики, в соответствии с Типовыми отраслевыми нормами.

2.1.3. Составление заявок осуществляется с учетом численности обучающихся по профессиям и специальностям.

2.1.4. В заявке предусматривается специальная одежда и специальная обувь, для обучающихся, с указанием:

- наименования специальной одежды, специальной обуви;
- размеры, роста, пола;
- количество СИЗ;
- модели, защитные пропитки.

2.2. Приемка средств индивидуальной защиты.

2.2.1. Приемка каждой партии приобретенных средств индивидуальной защиты производится комиссией состоящей из заместителя директора по учебно-производственной работе, заведующего производственной практикой, заведующего хозяйством.

2.2.2. Комиссия по приемке СИЗ составляет Акт о качестве поступивших СИЗ (акт приемки).

2.2.3. Специальная одежда, специальная обувь и другие средства индивидуальной защиты, не отвечающие требованиям ГОСТов, ОСТов и технических условий, подлежат возврату, с предъявлением в установленном порядке соответствующих рекламаций поставщику СИЗ, который обязан выслать заказчику взамен забракованных пригодные к эксплуатации средства индивидуальной защиты, или вернуть потраченные на их приобретение финансовые средства.

2.2.4. Поступающие СИЗ проверяются на соответствие качества, количества и номенклатуре, указанной в договоре поставки (заявке на поставку), а также по типоразмерам, росту и принадлежности к мужской и женской. Все принятые СИЗ должны иметь сертификат (декларацию) соответствия, установленную маркировку и их качество должно отвечать заявленным требованиям. Результаты работы комиссии оформляются Актом согласно Приложению № 2.

2.2.5. Проверка СИЗ должна проводиться в зависимости от его вида.

При приемке специальной одежды проверяются:

- внешний вид;
- комплектность;
- наличие маркировки;
- соответствие применяемых тканей, материалов и фурнитуры;
- соответствие линейных размеров изделия, симметричности форм;
- расположение парных деталей;
- качество строчек и швов;
- количество слоев утеплителя;
- наличие эмблемы (знаков защиты) для специальной одежды различного назначения.

При приемке специальной обуви проверяются:

- внешний вид;
- наличие маркировки;
- соответствие применяемых материалов и фурнитуры;
- соответствие линейных размеров;
- парность обуви по размерам, форме, цвету;
- качество крепления деталей обуви, качество внутренних деталей (задников, подносков);
- наличие и качество крепления подкладки (наличие не разглаженных складок внутри обуви).

При приемке СИЗ для рук проверяются:

- внешний вид;
- наличие маркировки;
- соответствие применяемых материалов;
- соответствие размеров изделия;
- качество строчек, швов, полимерных покрытий.

При приемке СИЗ органов дыхания:

- комплектность поставки (наличие паспорта, инструкции по эксплуатации), правильность упаковки, ростовочный ассортимент лицевых частей СИЗ;
- наличие деформаций и механических повреждений лицевых частей, соединительных трубок, фильтрующих и других элементов, целостность клапанов входа и выхода;
- соответствие маркировки фильтрующих элементов средств индивидуальной защиты, указанным в заявке, и срокам гарантированного хранения.

При приемке СИЗ глаз и лица проверяются:

- комплектность поставки (наличие паспорта и инструкции по эксплуатации);
- наличие маркировки (условного обозначения) на очках, щитках и светофильтрах и соответствие ее нормативно-технической документации;
- внешнее состояние СИЗ, очковых и смотровых стекол (отсутствие острых кромок, раковин, трещин, наплывов, сколов и других дефектов);
- прочность закрепления очковых и смотровых стекол;
- сроки гарантийного хранения.

При приемке СИЗ головы (каска, щитка) проверяются:

- комплектность поставки изделия (наличие подшлемника, пелерины, паспорта и инструкции по эксплуатации);
- наличие маркировки;
- наличие сведений о дополнительных принадлежностях и необходимых запасных частях, о значении маркировки, об ограничении использования ввиду тех или иных неблагоприятных факторов; о сроке годности или периоде старения каски (каскаетки) и её элементов;
- наличие маркировки, на которой должны быть указаны дополнительные требования:

Дополнительное требование	Маркировка/этикетка
Очень низкая температура	-20°C, -30°C, -40°C, -50°C (согласно требованиям)
Электрическая изоляция	~ 440 В
Боковая деформация	БД
Брызги металла	БМ
Очень высокая температура	+90 °C
Искусственное старение	ИС

- внешний вид корпуса и внутренней оснастки (отсутствие трещин, вздутий и острых кромок, наличие покрытия из кожи на лобной части несущей ленты);
- надежность и прочность фиксации несущей ленты и подбородочного ремня по размерам.

2.2.6. Заверенные копии сертификатов (деклараций) соответствия на СИЗ, паспорта, инструкции по эксплуатации должны храниться у заведующего хозяйством.

2.2.7. В случае выявления несоответствия СИЗ по количеству, качеству, комплектности, номенклатуре, маркировке или при получении СИЗ без необходимых сопроводительных документов, извещается поставщик и в его адрес составляются претензионные документы.

2.3. Хранение средств индивидуальной защиты. Общие требования.

2.3.1. Поступающие на хранение специальная одежда, специальная обувь и другие средства индивидуальной защиты должны храниться в отдельных сухих помещениях, изолированно от каких-либо других предметов и материалов, рассортированными по видам, ростам и защитным свойствам.

2.3.2. Специальная одежда из прорезиненных тканей и резиновая обувь должны храниться в затемненных помещениях при температуре от +5 до +20 °С с относительной влажностью воздуха 50-70%, на расстоянии не менее одного метра от отопительных систем.

3. ПОРЯДОК ВЫДАЧИ СРЕДСТВ ИНДИВИДУАЛЬНОЙ ЗАЩИТЫ

3.1. Выдаваемые обучающимся средства индивидуальной защиты должны соответствовать их полу, росту и размерам, характеру и условиям выполняемой работы и обеспечивать безопасность труда. Средства индивидуальной защиты обучающихся, в том числе и иностранного производства, должны соответствовать требованиям охраны труда, установленным в Российской Федерации, и иметь сертификаты соответствия.

3.2. Специальная одежда, специальная обувь и другие средства индивидуальной защиты, выдаваемые обучающимся, являются собственностью образовательного учреждения и подлежат обязательному возврату:

- при окончании учебного процесса;
- по окончании сроков носки.

3.3. Образовательное учреждение обязано заменить специальную одежду и специальную обувь, пришедшие в негодность до окончания сроков носки. Замена осуществляется на основе соответствующего акта, составленного комиссией.

3.4. В случае пропажи или порчи средств индивидуальной защиты в установленных местах их хранения, по не зависящим от обучающихся причинам, заведующий производственной практикой обязан обеспечить выдачу им другие исправные средства индивидуальной защиты (на основании служебной записки мастера производственного обучения).

3.5. Специальная одежда, специальная обувь и другие средства индивидуальной защиты, бывшие в употреблении и возвращенные обучающимся по истечении сроков носки, но пригодные для дальнейшей эксплуатации, могут быть использованы по назначению и выданы обучающимся после проведения (при необходимости) мероприятий по уходу (стирки, чистки, дезинфекции, обеспыливания, обезвреживания и ремонта). Пригодность указанных СИЗ к дальнейшему использованию, в том числе процент износа СИЗ, устанавливает комиссия.

3.6. Предусмотренные в Типовых отраслевых нормах дежурные средства индивидуальной защиты коллективного пользования выдаются обучающимся только на время выполнения тех работ, для которых они предусмотрены, или могут быть закреплены за определенными рабочими местами и передаваться от одной учебной группы к другой. В этих случаях специальная одежда, специальная обувь и другие средства индивидуальной защиты выдаются под ответственность уполномоченных работодателем лиц из административно-технического персонала.

Сроки носки дежурных средств индивидуальной защиты в каждом конкретном случае в зависимости от характера работы и условий труда работников устанавливаются работодателем по согласованию с представительным органом работников. При этом сроки носки дежурных СИЗ не должны быть короче сроков носки таких же видов средств индивидуальной защиты выдаваемых, в соответствии с нормами, в индивидуальное пользование.

3.8. Мастера производственного обучения ведут учёт и контроль выдачи и сдачи специальной одежды, специальной обуви и других средств индивидуальной защиты обучающимся закреплённой учебной группы на время прохождения учебной и производственной практики. Любая специальная одежда, специальная обувь должна выдаваться под подпись обучающемуся.

4. ОБЩИЙ ПОРЯДОК ПОЛЬЗОВАНИЯ СРЕДСТВАМИ ИНДИВИДУАЛЬНОЙ ЗАЩИТЫ

4.1. Обучающиеся во время прохождения учебной и производственной практики обязаны пользоваться и правильно применять выданные им средства индивидуальной защиты.

4.2. Мастер производственного обучения принимает меры к тому, чтобы обучающиеся во время прохождения практики действительно пользовались выданными им средствами индивидуальной защиты.

Обучающиеся не допускаются к работе без предусмотренных в Типовых отраслевых нормах средств индивидуальной защиты, в неисправной, не отремонтированной, загрязненной специальной одежде и специальной обуви, а также с неисправными средствами индивидуальной защиты.

4.3. Сроки носки специальной одежды, специальной обуви и других средств индивидуальной защиты с учётом фактического времени использования на периоды практик установлены в перечне профессий и специальностей обучающихся, которым предусмотрена бесплатная выдача специальной одежды, специальной обуви и других средств индивидуальной защиты на период обучения, прохождения учебной и производственной практики.

4.4. Для хранения выданных обучающимся средств индивидуальной защиты образовательное учреждение предоставляет специально оборудованные места хранения.

4.5. Обучающиеся по окончании учебной и производственной практики не должны выносить средства индивидуальной защиты за пределы образовательного учреждения.

4.6. При выдаче СИЗ, мастера производственного обучения проводят инструктажи (Приложение № 4) обучающимся по правилам пользования и простейшим способам

проверки исправности этих средств, а также тренировка по их применению.

5. ПОРЯДОК УХОДА ЗА СРЕДСТВАМИ ИНДИВИДУАЛЬНОЙ ЗАЩИТЫ

5.1. Образовательное учреждение организует надлежащий уход за средствами индивидуальной защиты и их хранение, своевременно осуществляет химчистку, стирку, специальной одежды, а также ремонт, дегазацию, дезактивацию и обезвреживание специальной обуви и других средств индивидуальной защиты.

5.2. Химчистка, стирка, ремонт и обеспыливание специальной одежды производится в специализированном учреждении.

5.3. В случае прихода СИЗ в негодность до истечения сроков носки организовывается их ремонт или замену на исправные.

5.4. При химчистке, стирке спецодежды должно быть обеспечено сохранение ее защитных свойств.

5.5. Выдача обучающимся спецодежды после химчистки, стирки, обеспыливания в неисправном виде не разрешается.

ЗАЯВКА
на приобретение специальной одежды, специальной обуви и других средств индивидуальной защиты

_____ (наименование учебной группы)

№ п/п	Наименование	ГОСТ, ОСТ, ТУ, арт., вид, модель, защитная пропитка	Мужские		Женские		Всего
			рост	размер	рост	размер	

Мастер производственного обучения _____ Ф.И.О.
_____ (подпись)

СОГЛАСОВАНО:
Заведующий производственной практикой _____ Ф.И.О.
_____ (подпись)

АКТ № _____
от «___» _____ 20__ г.

Мы, нижеподписавшиеся, комиссия в составе:

Председателя комиссии:

(фамилия, и.,о., должность)

Члены комиссии:

(фамилия, и.,о., должность)

(фамилия, и.,о., должность)

составили настоящий акт в том, что поступившие на склад «___» _____ 20__ г. от

(наименование поставщика)

средства индивидуальной защиты (СИЗ):

№ п/п	Наименование СИЗ	Ед. Измерен.	Кол-во	№ сертификата (декларации)
1	2	3	4	5

соответствуют требованиям нормативных документов по количеству, качеству, комплектности, номенклатуре, маркировке, имеют сертификат (декларацию) соответствия, инструкции по эксплуатации и подлежат выдаче работникам.

Подписи:

Председатель комиссии _____
(подпись) (ФИО)

Члены комиссии _____
(подпись) (ФИО)

_____ (подпись) (ФИО)

Методы определения размеров СИЗ работника.

1. Для перчаток рабочих (всех видов)

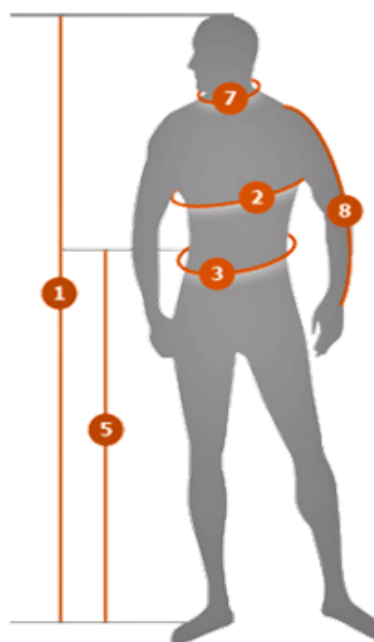
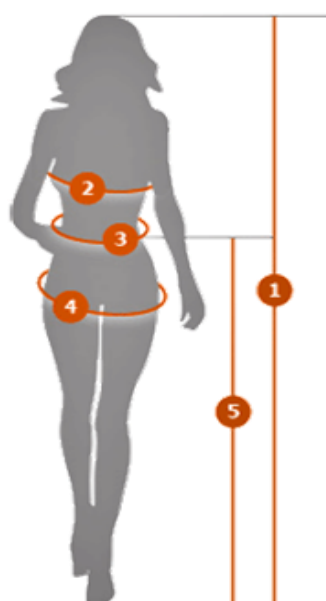


ДЛИНА

Размер	6	7	8	9	10	11
Размеры руки						
Окружность, мм	152	178	203	229	254	279
Длина, мм	160	171	182	192	204	215

ОКРУЖНОСТЬ

2. Определение размера одежды



1. Рост: необходимо спиной без обуви прислониться к вертикальной поверхности. Рост измеряется от макушки до ступней.
2. Обхват груди: измерительная лента должна проходить горизонтально вокруг туловища через выступающие точки груди и замыкаться на правой стороне ГРУДИ. Обхват под грудью (для женщин): измеряется под грудью, пропустив ленту под руками в самой большей её части.
3. Обхват талии: измерительная лента должна проходить горизонтально вокруг туловища на уровне талии (самого узкого места). Для больших размеров уровень талии

приблизительно определяют, положив руки таким образом, чтобы мизинцы лежали на самых выступающих частях тазобедренной кости спереди.

На уровне указательных пальцев находится талия.

4. Обхват бедер: измеряется по наиболее выступающим точкам бедер и ягодиц, при этом поставьте ноги вместе, измеряйте бёдра в большей их части, примерно на 15-20 см ниже талии.

5. Длина бокового шва брюк: лучше всего снять эту мерку с брюк, которые на Вас очень хорошо сидят. Измеряйте без учета пояса до нижнего края брюк. Иначе можно измерить на теле, начиная от косточки бедра до ступней.

6. Обхват шеи: лучше измерять от и до середины точки схода лучевых костей плеч, то есть места, где шея заканчивается и начинается грудь. Номер воротничка сорочки соответствует окружности шеи. При этом необходимо прибавить несколько сантиметров на свободное облегание, иначе воротничок окажется слишком тесным.

7. Длина рукава: измеряйте длину рукава от центра вашей шеи в задней части, вокруг немного согнутого локтя к запястью.

Русские размеры	Обхват груди	Обхват талии	Обхват бедёр
40	78-81	63-65	88-91
42	82-85	66-69	92-95
44	86-89	70-73	96-98
46	90-93	74-77	99-101
48	94-97	78-81	102-104
50	98-102	82-85	105-108
52	103-107	86-90	109-112
54/56	108-113	91-95	113-116
58	114-119	96-102	117-121
60/62	120-125	103-108	122-126
64	126-131	109-114	127-132
66/68	132-137	115-121	133-138
70	138-143	122-128	139-144
72/74	144-149	129-134	145-150
76	150-155	135-142	151-156

3. Определение размера обуви.

Чтобы определить свой размер обуви нужно измерить стопу. Рекомендуют делать это в конце дня, т.к. ноги растаптываются и становятся больше. Встаньте на лист бумаги и обведите ногу карандашом. Если Вы один, то для удобства можно сесть. Если Вы собираетесь носить носки, то Вам стоит их одеть и измерять стопу вместе с ними. Для определения длины стопы измерьте расстояние между самыми удаленными точками на чертеже, как показано на рисунке. Измерьте обе ноги и выберите большую длину. Найдите свой размер в таблице.

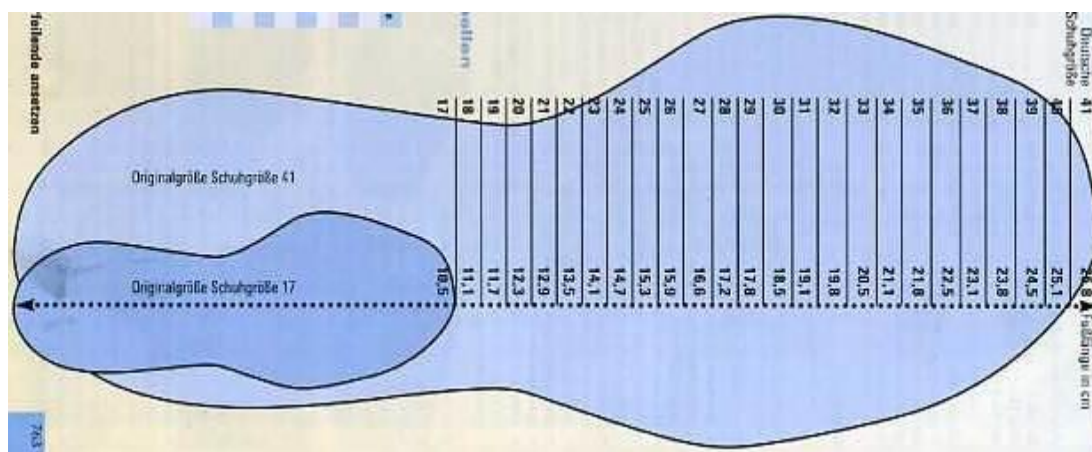
Таблица соответствия размеров обуви.

длина стопы, в см	22,2	22,9	23,6	24,2	22,2	24,9	26,2	26,9	27,6	28,5	29,2	30	30,7	31,5	32,2	49
Российский размер	34	35	36	37	38	39	40	41	42	43	44	45	46	47	48	49

Таблица полноты (подъема) в см для каждого размера обуви.

Размер	Полнота (подъем) в см								
	2	3	4	5	6 (F)	7 (G)	8 (H)	9 (J)	10 (K)
35	19,7	20,2	20,7	21,2	21,7	22,2	22,7	23,2	23,7
36	20,1	20,6	21,1	21,6	22,1	22,6	23,1	23,6	24,1

37	20,5	21,0	21,5	22,0	22,5	23,0	23,5	24,0	24,5
38	20,9	21,4	21,9	22,4	22,9	23,4	23,9	24,4	24,9
39	21,3	21,8	22,3	22,8	23,3	23,8	24,3	24,8	25,3
40	21,7	22,2	22,7	23,2	23,7	24,2	24,7	25,2	25,7
41	22,1	22,6	23,1	23,6	24,1	24,6	25,1	25,6	26,1
42	22,5	23,0	23,5	24,0	24,5	25,0	25,5	26,0	26,5
43	22,9	23,4	23,9	24,4	24,9	25,4	25,9	26,4	26,9
44	23,3	23,8	24,3	24,8	25,3	25,8	26,3	26,8	27,3
45	23,7	24,2	24,7	25,2	25,7	26,2	26,7	27,2	27,7
46	24,1	24,6	25,1	25,6	26,1	26,6	27,1	27,6	28,1
47	24,5	25,0	25,5	26,0	26,5	27,0	27,5	28,0	28,5
48	24,9	25,4	25,9	26,4	26,9	27,4	27,9	28,4	28,9



ПОРЯДОК
проведения инструктажа по применению СИЗ
(кроме специальной одежды и специальной обуви)

Обучение порядку применения СИЗ должно проводиться мастером производственного обучения при проведении инструктажей перед началом практики.

При проведении инструктажа следует использовать инструкции по охране труда для работников (видов работ), в которых должны содержаться указания из паспорта или руководства по эксплуатации применяемых СИЗ, а именно:

- требования к порядку подготовки СИЗ;
- требования, предъявляемые к использованию СИЗ во время работы;
- требования к порядку проверки исправности СИЗ и к изъятию их из обращения при обнаружении неисправности или снижении эффективности.
-

Инструктаж должен проводиться в форме живой беседы с объяснением и практическим показом приемов применения используемых видов СИЗ.

Все объяснения должны приводиться, исходя из местных условий и характера выполняемых операций, а также с учетом уровня общеобразовательной и специальной подготовки инструктируемых, которые должны выполнить все необходимые действия по подбору, подгонке, проверке исправности выдаваемого ему СИЗ.

Допускается проводить инструктаж группе обучающихся, которые используют одинаковые СИЗ и заняты на работах с одинаковыми условиями труда. По окончании инструктажа необходимо провести тренировку по применению СИЗ и убедиться в том, что инструктируемый усвоил материал в достаточной степени, о чем делается запись в журнале регистрации инструктажа.